

**МУНИЦИПАЛЬНОЕ БЮДЖЕТНОЕ ОБЩЕОБРАЗОВАТЕЛЬНОЕ УЧРЕЖДЕНИЕ  
«СРЕДНЯЯ ОБЩЕОБРАЗОВАТЕЛЬНАЯ ШКОЛА  
ПОС.НОВЫЙ»  
ТУКАЕВСКОГО МУНИЦИПАЛЬНОГО РАЙОНА ПО РТ  
(МБОУ «СОШ П.НОВЫЙ»)**

**ПРОЕКТ**

**НАЧАЛЬНОЙ ОБРАЗОВАТЕЛЬНОЙ ПРОГРАММЫ  
НАЧАЛЬНОГО ОБЩЕГО ОБРАЗОВАНИЯ**

## ОГЛАВЛЕНИЕ

<b>ОГЛАВЛЕНИЕ</b>	<b>2</b>
<b>1. ЦЕЛЕВОЙ РАЗДЕЛ ПРОГРАММЫ НАЧАЛЬНОГО ОБЩЕГО ОБРАЗОВАНИЯ</b>	<b>6</b>
<b>1.1. Пояснительная записка</b>	<b>6</b>
1.1.1. Цели и задачи реализации основной образовательной программы начального общего образования .....	6
1.1.2. Принципы и подходы к формированию образовательной программы начального общего образования .....	7
1.1.3. Общая характеристика основной образовательной программы начального общего образования.....	9
1.1.4. Общие подходы к организации внеурочной деятельности .....	10
<b>1.2. Планируемые результаты освоения обучающимися программы начального общего образования</b>	<b>12</b>
1.2.1. Структура планируемых результатов.....	12
1.2.2. Личностные результаты освоения основной образовательной программы	13
1.2.3. Метапредметные результаты освоения ООП НОО .....	14
1.2.4. Предметные результаты освоения ООП НОО .....	15
1.2.4.1. Предметные результаты по предметной области «Русский язык и литературное чтение».....	15
1.2.4.2. Предметные результаты по предметной области «Родной язык и литературное чтение на родном языке» .....	17
1.2.4.3. Предметные результаты по учебному предмету «Иностранный язык»	20
1.2.4.4. Предметные результаты по учебному предмету «Математика» .....	22
1.2.4.5. Предметные результаты по учебному предмету «Окружающий мир» .	22
1.2.4.6. Предметные результаты по учебному предмету «Основы религиозных культур и светской этики» .....	23
1.2.4.7. Предметные результаты по предметной области «Искусство».....	27
1.2.4.8. Предметные результаты по учебному предмету «Технология» .....	28
1.2.4.9. Предметные результаты по учебному предмету «Физическая культура» .....	28
<b>1.3. Система оценки достижения планируемых результатов освоения программы начального общего образования</b>	<b>28</b>
1.3.1. Общие положения.....	28
1.3.2. Особенности оценки личностных, метапредметных и предметных результатов .....	30
1.3.3. Организация и содержание оценочных процедур .....	40
1.3.4. Итоговая оценка выпускника .....	43
<b>2. СОДЕРЖАТЕЛЬНЫЙ РАЗДЕЛ ПРОГРАММЫ НАЧАЛЬНОГО ОБЩЕГО ОБРАЗОВАНИЯ</b>	<b>45</b>

<b>2.1. Программа формирования универсальных учебных действий у обучающихся</b>	<b>45</b>
2.1.1. Цель программы формирования УУД.....	46
2.1.2. Ценностные ориентиры начального общего образования.....	47
2.1.3. Характеристика универсальных учебных действий при получении начального общего образования .....	48
2.1.4. Связь универсальных учебных действий с содержанием учебных предметов .....	51
2.1.5. Особенности, основные направления и планируемые результаты учебно-исследовательской и проектной деятельности обучающихся в рамках урочной и внеурочной деятельности.....	66
2.1.6. Условия, обеспечивающие развитие УУД у обучающихся.....	76
2.1.7. Условия, обеспечивающие преемственность программы формирования у обучающихся универсальных учебных действий при переходе от дошкольного к начальному и от начального к основному общему образованию .....	80
<b>2.2. Рабочие программы учебных предметов, учебных курсов (в том числе внеурочной деятельности), учебных модулей</b>	<b>81</b>
2.2.1. Рабочая программа учебного предмета «Русский язык».....	82
2.2.2. Рабочая программа учебного предмета «Литературное чтение».....	102
2.2.3. Рабочая программа учебного предмета «Родной русский язык».....	122
2.2.4. Рабочая программа учебного предмета «Литературное чтение на родном языке» (Литературное чтение на родном (русском) языке. Примерная рабочая программа начального общего образования (для 1-4 классов образовательных организаций). Москва, 2021).....	136
2.2.5. Рабочая программа учебного предмета «Иностранный язык (английский)» (Иностранный язык (английский). Примерная рабочая программа начального общего образования (для 1-4 классов образовательных организаций). Москва, 2021).....	152
2.2.6. Рабочая программа учебного предмета «Математика» (Математика. Примерная рабочая программа начального общего образования (для 1-4 классов образовательных организаций). Москва, 2021).....	173
2.2.7. Рабочая программа учебного предмета «Окружающий мир» (Окружающий мир. Примерная рабочая программа начального общего образования (для 1-4 классов образовательных организаций). Москва, 2021) .....	188
2.2.8. Рабочая программа учебного предмета «Основы религиозных культур и светской этики» (Основы религиозных культур и светской этики. Примерная рабочая программа начального общего образования (для 1-4 классов образовательных организаций). Москва, 2021).....	203
2.2.9. Рабочая программа учебного предмета «Музыка» (Музыка. Примерная рабочая программа начального общего образования (для 1-4 классов образовательных организаций). Москва, 2021).....	224
2.2.10. Рабочая программа учебного предмета «Изобразительное искусство» (Изобразительное искусство. Примерная рабочая программа начального общего образования (для 1-4 классов образовательных организаций). Москва, 2021) .....	234
2.2.11. Рабочая программа учебного предмета «Технология» (Технология. Примерная рабочая программа начального общего образования (для 1-4 классов образовательных организаций). Москва, 2021).....	260

Планируемые результаты освоения учебного курса .....	260
2.2.12. Рабочая программа учебного предмета «Физическая культура» (Физическая культура. Примерная рабочая программа начального общего образования (для 1-4 классов образовательных организаций). Москва, 2021) .....	277
Планируемые результаты.....	277
2.2.13. Курсы внеурочной деятельности.....	289
<b>2.3 Рабочая программа воспитания</b> .....	<b>395</b>
2.3.1 ПОЯСНИТЕЛЬНАЯ ЗАПИСКА .....	395
2.3.2 ОСОБЕННОСТИ ОРГАНИЗУЕМОГО В ШКОЛЕ ВОСПИТАТЕЛЬНОГО ПРОЦЕССА .....	397
2.3.3 ЦЕЛИ И ЗАДАЧИ ВОСПИТАНИЯ .....	398
2.3.3.1 Цель воспитания .....	398
2.3.3.2 Целевые приоритеты в соответствии с возрастными особенностями и уровнями общего образования.....	399
2.3.3.3 Задачи воспитания .....	401
2.3.4 ВИДЫ, ФОРМЫ И СОДЕРЖАНИЕ ДЕЯТЕЛЬНОСТИ.....	402
2.3.4.1 Модуль «Классное руководство» .....	402
2.3.4.2 Модуль «Школьный урок» .....	405
2.3.4.3 Модуль «Курсы внеурочной деятельности и дополнительного образования».....	406
2.3.4.4 Модуль «Самоуправление» .....	408
2.3.4.5 Модуль «Профорientация».....	409
2.3.4.6 Модуль «Работа с родителями» .....	410
2.3.4.7 Модуль «Ключевые общешкольные дела».....	411
2.3.4.8 Модуль «Детские общественные объединения» .....	413
2.3.4.9 Модуль «Школьные и социальные медиа».....	415
2.3.4.10 Модуль «Школьный олимп» .....	417
<b>3. ОРГАНИЗАЦИОННЫЙ РАЗДЕЛ ОСНОВНОЙ ОБРАЗОВАТЕЛЬНОЙ ПРОГРАММЫ НАЧАЛЬНОГО ОБЩЕГО ОБРАЗОВАНИЯ</b> .....	<b>418</b>
<b>3.1 Учебный план начального общего образования</b> .....	<b>418</b>
<b>3.2 План внеурочной деятельности</b> .....	<b>421</b>
<b>3.3. Система условий реализации основной образовательной программы начального общего образования</b> .....	<b>427</b>
3.3.1 Кадровые условия реализации основной образовательной программы начального общего образования .....	427
⌘ Финансовые условия реализации основной образовательной программы.....	432
⌘ Материально - технические условия реализации основной образовательной программы начального общего образования.....	435
⌘ Психолого-педагогические условия реализации основной образовательной программы начального общего образования.....	447
⌘ Информационно-методические условия реализации основной образовательной программы и учебно-методическое обеспечение реализации основной образовательной программы .....	451

Ж	Обоснование необходимых изменений в имеющихся условиях соответствия с основной образовательной программой среднего общего образования.....	471
Ж	Механизм достижения целевых ориентиров в системе условий .....	471
Ж	Приложения к основной образовательной программе на учебный год	477

# 1. ЦЕЛЕВОЙ РАЗДЕЛ ПРОГРАММЫ НАЧАЛЬНОГО ОБЩЕГО ОБРАЗОВАНИЯ

## 1.1. Пояснительная записка

Основная образовательная программа начального общего образования МАОУ «СОШ пос Новый» разработана на основе следующих нормативно-правовых документов и материалов:

– Федеральный закон от 29.12.2012 № 273-ФЗ «Об образовании в Российской Федерации» (с изменениями и дополнениями).

– Федерального государственного образовательного стандарта начального общего образования, утвержденного приказом Министерства просвещения Российской Федерации от 31.05.2021 № 286;

– Приказ Министерства просвещения Российской Федерации от 28.08.2020 №442 «Порядок организации и осуществления образовательной деятельности по основным общеобразовательным программам – образовательным программам начального общего, основного общего и среднего общего образования»;

– Постановление Главного государственного санитарного врача РФ от 28.09.2020г. №28 «Об утверждении санитарных правил СП 2.4.3648 – 20 «Санитарно эпидемиологические требования к организациям воспитания и обучения, отдыха и оздоровления детей и молодежи»;

- Постановление Главного государственного санитарного врача РФ от 28.01.2021 г. № 2 «Об утверждении санитарных правил и норм СанПиН 1.2.3685-21 «Гигиенические нормативы и требования к обеспечению безопасности и (или) безвредности для человека факторов среды обитания»;

– Устав МБОУ «СОШ пос Новый».

### 1.1.1. Цели и задачи реализации основной образовательной программы начального общего образования

**Цель реализации** основной образовательной программы начального общего образования МБОУ «СОШ пос Новый» — обеспечение выполнения требований ФГОС НОО.

**Достижение поставленной цели** при реализации основной образовательной программы начального общего образования **предусматривает решение следующих основных задач:**

- формирование общей культуры, духовно-нравственное, гражданское, социальное, личностное и интеллектуальное развитие, развитие творческих способностей, сохранение и укрепление здоровья;

– обеспечение планируемых результатов по освоению выпускником целевых установок, приобретению знаний, умений, навыков, компетенций и компетентностей, определяемых личностными, семейными, общественными, государственными потребностями и возможностями обучающегося младшего школьного возраста, индивидуальными особенностями его развития и состояния здоровья;

– становление и развитие личности в её индивидуальности, самобытности, уникальности и неповторимости;

– обеспечение преемственности начального общего и основного общего образования;

– достижение планируемых результатов освоения основной образовательной программы начального общего образования всеми

обучающимися, в том числе детьми с ограниченными возможностями здоровья (далее - дети с ОВЗ);

- обеспечение доступности получения качественного начального общего образования;

- выявление и развитие способностей обучающихся, в том числе лиц, проявивших выдающиеся способности, через систему клубов, секций, студий и кружков, организацию общественно полезной деятельности;

- организация интеллектуальных и творческих соревнований, научно-технического творчества и проектно-исследовательской деятельности;

- участие обучающихся, их родителей (законных представителей), педагогических работников и общественности в проектировании и развитии внутришкольной социальной среды;

- использование в образовательной деятельности современных образовательных технологий деятельностного типа;

- предоставление обучающимся возможности для эффективной самостоятельной работы;

- включение обучающихся в процессы познания и преобразования внешкольной социальной среды.

### **1.1.2. Принципы и подходы к формированию образовательной программы начального общего образования**

Содержание основной образовательной программы начального общего образования формируется с учетом:

#### **государственного заказа:**

- создание условий для получения обучающимися качественного образования;

- соответствии с государственными стандартами; развитие творческой, конкурентоспособной, общественно-активной, функционально-грамотной, устойчиво развитой личности

#### **социального заказа:**

- организация учебного процесса в безопасных и комфортных условиях;

- обеспечение качества образования, позволяющего выпускникам эффективно взаимодействовать с экономикой и обществом в соответствии с требованиями времени;

- воспитание личности ученика, его нравственных и духовных качеств;

- обеспечение досуговой занятости и создание условий для удовлетворения интересов и развития разнообразных способностей детей;

- воспитание ответственного отношения обучающихся к своему здоровью и формирование навыков здорового образа жизни.

#### **заказа родителей:**

- возможность получения качественного образования;

- создание условий для развития интеллектуальных и творческих способностей обучающихся;

- сохранение здоровья.

В основе реализации ООП НОО лежит **системно-деятельностный подход**, который предполагает:

- воспитание и развитие качеств личности, отвечающих требованиям информационного общества, инновационной экономики, задачам построения российского гражданского общества на основе принципов толерантности, диалога

культур и уважения его многонационального, полилингвального, поликультурного и поликонфессионального состава;

- переход к стратегии социального проектирования и конструирования на основе разработки содержания и технологий образования, определяющих пути и способы достижения социально желаемого уровня (результата) личностного и познавательного развития обучающихся;

- ориентацию на достижение цели и основного результата образования — развитие личности обучающегося на основе освоения универсальных учебных действий, познания и освоения мира;

- признание решающей роли содержания образования, способов организации образовательной деятельности и учебного сотрудничества в достижении целей личностного и социального развития обучающихся;

- учёт индивидуальных возрастных, психологических и физиологических особенностей обучающихся, роли и значения видов деятельности и форм общения при определении образовательно-воспитательных целей и путей их достижения;

- обеспечение преемственности дошкольного, начального общего, основного общего, среднего общего и профессионального образования;

- разнообразие индивидуальных образовательных траекторий и индивидуального развития каждого обучающегося (в том числе лиц, проявивших выдающиеся способности, и детей с ОВЗ), обеспечивающих рост творческого потенциала, познавательных мотивов, обогащение форм учебного сотрудничества и расширение зоны ближайшего развития.

ООП НОО МБОУ «СОШ пос Новый» создана с учётом особенностей уровня начального общего образования как фундамента всего последующего обучения. Начальная школа — особый этап в жизни ребёнка, связанный:

- с изменением при поступлении в школу ведущей деятельности ребёнка — с переходом к учебной деятельности (при сохранении значимости игровой), имеющей общественный характер и являющейся социальной по содержанию;

- с освоением новой социальной позиции, расширением сферы взаимодействия ребёнка с окружающим миром, развитием потребностей в общении, познании, социальном признании и самовыражении;

- с принятием и освоением ребёнком новой социальной роли ученика, выражающейся в формировании внутренней позиции школьника, определяющей новый образ школьной жизни и перспективы личностного и познавательного развития;

- с формированием у школьника основ умения учиться и способности к организации своей деятельности: принимать, сохранять цели и следовать им в учебной деятельности; планировать свою деятельность, осуществлять её контроль и оценку; взаимодействовать с учителем и сверстниками в учебной деятельности;

- с изменением при этом самооценки ребёнка, которая приобретает черты адекватности и рефлексивности;

- с моральным развитием, которое существенным образом связано с характером сотрудничества со взрослыми и сверстниками, общением и межличностными отношениями дружбы, становлением основ гражданской идентичности и мировоззрения.

Учитываются также характерные для младшего школьного возраста (от 6,5 до 11 лет):



- центральные психологические новообразования, формируемые на данном уровне образования: словесно-логическое мышление, произвольная смысловая память, произвольное внимание, письменная речь, анализ, рефлексия содержания, оснований и способов действий, планирование и умение действовать во внутреннем плане, знаково-символическое мышление, осуществляемое как моделирование существенных связей и отношений объектов;

- развитие целенаправленной и мотивированной активности обучающегося, направленной на овладение учебной деятельностью, основой которой выступает формирование устойчивой системы учебно-познавательных и социальных мотивов и личностного смысла учения.

ООП НОО адресована обучающимся 1-4 классов и предполагает удовлетворение познавательных запросов обучающихся и потребностей родителей в получении их детьми качественного образования.

Индивидуальные образовательные запросы обучающихся учитываются при разработке учебного плана, выборе учебных курсов и курсов внеурочной деятельности.

### **1.1.3. Общая характеристика основной образовательной программы начального общего образования**

Основная образовательная программа начального общего образования (далее – ООП НОО) разработана в соответствии с требованиями федерального государственного образовательного стандарта начального общего образования (далее — ФГОС НОО) с учётом Примерной основной образовательной программы начального общего образования. ООП НОО определяет цель, задачи, планируемые результаты, содержание и организацию образовательной деятельности при получении начального общего образования и направлена на формирование общей культуры, духовно-нравственное, социальное, личностное и интеллектуальное развитие обучающихся, создание основы для самостоятельной реализации учебной деятельности, обеспечивающей социальную успешность, развитие творческих способностей, саморазвитие и самосовершенствование, сохранение и укрепление здоровья обучающихся.

Содержание основной образовательной программы образовательной организации отражает требования ФГОС НОО и содержит три основных раздела: целевой, содержательный и организационный.

Целевой раздел определяет общее назначение, цели, задачи и планируемые результаты реализации основной образовательной программы, конкретизированные в соответствии с требованиями ФГОС НОО, а также способы определения достижения этих целей и результатов.

Целевой раздел включает:

- пояснительную записку;
- планируемые результаты освоения обучающимися ООП НОО;
- систему оценки достижения планируемых результатов ООП.

Содержательный раздел определяет общее содержание начального общего образования и включает образовательные программы, ориентированные на достижение личностных, предметных и метапредметных результатов, в том числе:

- программу формирования универсальных учебных действий у обучающихся;
- программы отдельных учебных предметов, курсов, курсов внеурочной деятельности;

- программу духовно-нравственного развития, воспитания обучающихся;
- программу формирования экологической культуры, здорового и безопасного образа жизни;
- программу коррекционной работы.

Организационный раздел устанавливает общие рамки организации образовательной деятельности, а также механизмы реализации компонентов ООП НОО. Организационный раздел включает:

- учебный план начального общего образования;
- план внеурочной деятельности;
- календарный учебный график;
- систему условий реализации основной образовательной программы в соответствии с требованиями ФГОС НОО.

Основная образовательная программа начального общего образования реализуется образовательным учреждением через организацию урочной и внеурочной деятельности в соответствии с санитарно-эпидемиологическими правилами и нормативами.

Учебный план начального общего образования и план внеурочной деятельности являются основными организационными механизмами реализации основной образовательной программы начального общего образования.

Программа определяет содержание и организацию образовательного процесса при получении начального общего образования в соответствии с требованиями ФГОС.

Реализация ООП осуществляется преимущественно в следующих видах деятельности младшего школьника:

- учебном сотрудничестве (в том числе, взаимодействие с учителем, коллективная дискуссия, групповая и парная работа);
- индивидуальной учебной деятельности (в том числе, самостоятельная работа с использованием дополнительных информационных источников);
- игровой деятельности (игра по правилам);
- творческой и проектной деятельности (художественное, музыкальное, театральное творчество, конструирование, формирование замысла и реализация социально значимых инициатив и др.);
- учебно-исследовательской деятельности; трудовой деятельности (самообслуживание, участие в общественно-полезном труде, в социально значимых трудовых акциях);
- спортивной деятельности (освоение основ физической культуры, знакомство с различными видами спорта, опыт участия в спортивных соревнованиях, подготовка к выполнению нормативов Всероссийского физкультурно-спортивного комплекса «Готов к труду и обороне» (ГТО)).

Для реализации ООП НОО определяется нормативный срок 4 года (6,5 –10,5 (11) лет), который полностью соответствует младшему школьному возрасту.

#### **1.1.4. Общие подходы к организации внеурочной деятельности**

Целью внеурочной деятельности является достижение планируемых результатов освоения основной образовательной программы, а также создание условий для достижения учащимися необходимого для жизни в обществе социального опыта и формирования принимаемой обществом системы ценностей, для многогранного развития и социализации каждого учащегося в свободное от учёбы время; создание воспитывающей среды, обеспечивающей активизацию

социальных, интеллектуальных интересов учащихся в свободное время; развитие здоровой, творчески растущей личности, с сформированной гражданской ответственностью и правовым самосознанием, подготовленной к жизнедеятельности в новых условиях, способной на социально значимую практическую деятельность, реализацию добровольческих инициатив.

Внеурочная деятельность направлена на решение задач: расширение общекультурного кругозора; формирование позитивного восприятия ценностей общего образования и более успешного освоения его содержания; формирование нравственных, духовных, эстетических ценностей; помощь в определении способностей к тем или иным видам деятельности (художественной, спортивной, технической и др.) и содействие в их реализации в творческих объединениях; включение в личностно творческие виды деятельности; участие в общественно значимых делах; создание пространства для межличностного общения.

Модель организации внеурочной деятельности школы – оптимизационная, в ее реализации принимают участие все педагогические работники учреждения (учителя, социальный педагог, педагог-психолог, старший вожатый и др.). Координирующую роль выполняет, как правило, классный руководитель. Преимущества оптимизационной модели состоят в минимизации финансовых расходов на внеурочную деятельность, создании единого образовательного и методического пространства в школе, содержательном и организационном единстве всех его структурных подразделений.

Внеурочная деятельность организуется по следующим направлениям:

*Спортивно-оздоровительное* направление создает условия для полноценного физического и психического здоровья ребенка, помогает ему освоить гигиеническую культуру, приобрести к здоровому образу жизни, формировать привычку к закаливанию и физической культуре.

*Духовно - нравственное* направление создает условия для освоения детьми духовных ценностей мировой и отечественной культуры, подготовка их к самостоятельному выбору нравственного образа жизни, формирование гуманистического мировоззрения, стремления к самосовершенствованию и воплощению духовных ценностей в жизненной практике.

*Социальное* направление помогает детям освоить разнообразные способы деятельности, развить активность и пробудить стремление к самостоятельности и творчеству.

*Общеинтеллектуальное* направление предназначено помочь детям освоить разнообразные доступные им способы познания окружающего мира, развить познавательную активность, любознательность.

*Общекультурное* направление ориентирует детей на доброжелательное, бережное, заботливое отношение к миру, формирование активной жизненной позиции, лидерских качеств, организаторских умений и навыков.

Внеурочная деятельность организуется через следующие формы:

1. Экскурсии;
2. Кружки;
3. Секции;
4. Конференции;
5. Ученическое научное общество;
6. Олимпиады;
7. Соревнования;

8. Конкурсы;
9. Фестивали;

Выбор форм проведения занятий внеурочной деятельности связан с реализацией деятельностного подхода, формированием у обучающихся разных групп УУД. Каждый обучающийся имеет право заниматься в объединениях разной направленности, а также изменять направление обучения. Внеурочная деятельность в каникулярное время может реализовываться в рамках тематических программ.

## **1.2. Планируемые результаты освоения обучающимися программы начального общего образования**

Планируемые результаты освоения основной образовательной программы начального общего образования МБОУ «СОШ п.Новый» (далее — планируемые результаты) являются одним из важнейших механизмов реализации требований ФГОС НОО к результатам обучающихся, освоивших основную образовательную программу. Они представляют собой систему **обобщённых личностно ориентированных целей образования**, допускающих дальнейшее уточнение и конкретизацию, что обеспечивает определение и выявление всех составляющих планируемых результатов, подлежащих формированию и оценке.

Планируемые результаты:

- обеспечивают связь между требованиями ФГОС НОО, образовательной деятельностью и системой оценки результатов освоения основной образовательной программы начального общего образования, уточняя и конкретизируя общее понимание личностных, метапредметных и предметных результатов для каждой учебной программы с учётом ведущих целевых установок их освоения, возрастной специфики обучающихся и требований, предъявляемых системой оценки;
- являются содержательной и критериальной основой для разработки программ учебных предметов, курсов, для системы оценки качества освоения обучающимися основной образовательной программы начального общего образования.

В соответствии с системно-деятельностным подходом содержание планируемых результатов описывает и характеризует обобщённые способы действий с учебным материалом, позволяющие обучающимся успешно решать учебные и учебно-практические задачи, в том числе задачи, направленные на отработку теоретических моделей и понятий, и задачи, по возможности максимально приближенные к реальным жизненным ситуациям.

### **1.2.1. Структура планируемых результатов**

Планируемые результаты опираются на ведущие целевые установки, отражающие основной, сущностный вклад каждой изучаемой программы в развитие личности обучающихся, их способностей. В структуре планируемых результатов выделяются следующие группы:

**Личностные** результаты освоения основной образовательной программы, включающие готовность и способность обучающихся к саморазвитию, сформированность мотивации к обучению и познанию, ценностно-смысловые установки обучающихся, отражающие их индивидуально-личностные позиции, социальные компетенции, личностные качества; сформированность основ гражданской идентичности.

**Метапредметные** - включающие освоенные обучающимися универсальные учебные действия (познавательные, регулятивные и коммуникативные), обеспечивающие овладение ключевыми компетенциями, составляющими основу умения учиться, и межпредметными понятиями. предметным, включающим освоенный обучающимися в ходе изучения учебного предмета опыт специфической для данной предметной области деятельности по получению нового знания, его преобразованию и

**Предметные** - включающие освоенный обучающимися в ходе изучения учебного предмета опыт специфической для данной предметной области деятельности по получению нового знания, его преобразованию и применению, а также систему основополагающих элементов научного знания, лежащих в основе современной научной картины мира.

### **1.2.2. Личностные результаты освоения основной образовательной программы**

**Личностные результаты** освоения программы начального общего образования должны отражать готовность обучающихся руководствоваться ценностями и приобретение первоначального опыта деятельности на их основе, в том числе в части:

#### **Гражданско-патриотического воспитания:**

- становление ценностного отношения к своей Родине - России;
- осознание своей этнокультурной и российской гражданской идентичности; сопричастность к прошлому, настоящему и будущему своей страны и родного края;
- уважение к своему и другим народам;
- первоначальные представления о человеке как члене общества, о правах и ответственности, уважении и достоинстве человека, о нравственно-этических нормах поведения и правилах межличностных отношений.

#### **Духовно-нравственного воспитания:**

- признание индивидуальности каждого человека;
- проявление сопереживания, уважения и доброжелательности;
- неприятие любых форм поведения, направленных на причинение физического и морального вреда другим людям.

#### **Эстетического воспитания:**

- уважительное отношение и интерес к художественной культуре, восприимчивость к разным видам искусства, традициям и творчеству своего и других народов;
- стремление к самовыражению в разных видах художественной деятельности.

#### **Физического воспитания, формирования культуры здоровья и эмоционального благополучия:**

- соблюдение правил здорового и безопасного (для себя и других людей) образа жизни в окружающей среде (в том числе информационной);
- бережное отношение к физическому и психическому здоровью.

#### **Трудового воспитания:**

- осознание ценности труда в жизни человека и общества, ответственное потребление и бережное отношение к результатам труда, навыки участия в различных видах трудовой деятельности, интерес к различным профессиям.

#### **Экологического воспитания:**

- бережное отношение к природе;
- неприятие действий, приносящих ей вред.

**Ценности научного познания:**

- первоначальные представления о научной картине мира;
- познавательные интересы, активность, инициативность, любознательность и самостоятельность в познании.

**1.2.3. Метапредметные результаты освоения ООП НОО**

**Метапредметные результаты** освоения программы начального общего образования должны отражать:

**Овладение универсальными учебными познавательными действиями:**

*1) базовые логические действия:*

- сравнивать объекты, устанавливать основания для сравнения, устанавливать аналогии;
- объединять части объекта (объекты) по определенному признаку;
- определять существенный признак для классификации, классифицировать предложенные объекты;
- находить закономерности и противоречия в рассматриваемых фактах, данных и наблюдениях на основе предложенного педагогическим работником алгоритма;
- выявлять недостаток информации для решения учебной (практической) задачи на основе предложенного алгоритма;
- устанавливать причинно-следственные связи в ситуациях, поддающихся непосредственному наблюдению или знакомых по опыту, делать выводы;

*2) базовые исследовательские действия:*

- определять разрыв между реальным и желательным состоянием объекта (ситуации) на основе предложенных педагогическим работником вопросов;
- с помощью педагогического работника формулировать цель, планировать изменения объекта, ситуации;
- сравнивать несколько вариантов решения задачи, выбирать наиболее подходящий (на основе предложенных критериев);
- проводить по предложенному плану опыт, несложное исследование по установлению особенностей объекта изучения и связей между объектами (часть-целое, причина - следствие);
- формулировать выводы и подкреплять их доказательствами на основе результатов проведенного наблюдения (опыта, измерения, классификации, сравнения, исследования);
- прогнозировать возможное развитие процессов, событий и их последствия в аналогичных или сходных ситуациях;

*3) работа с информацией:*

- выбирать источник получения информации;
- согласно заданному алгоритму находить в предложенном источнике информацию, представленную в явном виде;
- распознавать достоверную и недостоверную информацию самостоятельно или на основании предложенного педагогическим работником способа ее проверки;
- соблюдать с помощью взрослых (педагогических работников, родителей (законных представителей) несовершеннолетних обучающихся) правила информационной безопасности при поиске информации в сети Интернет;

- анализировать и создавать текстовую, видео, графическую, звуковую, информацию в соответствии с учебной задачей;
- самостоятельно создавать схемы, таблицы для представления информации.

**Овладение универсальными учебными коммуникативными действиями:**

*1) общение:*

- воспринимать и формулировать суждения, выражать эмоции в соответствии с целями и условиями общения в знакомой среде;
- проявлять уважительное отношение к собеседнику, соблюдать правила ведения диалога и дискуссии;
- признавать возможность существования разных точек зрения;
- корректно и аргументированно высказывать свое мнение;
- строить речевое высказывание в соответствии с поставленной задачей;
- создавать устные и письменные тексты (описание, рассуждение, повествование);
- готовить небольшие публичные выступления;
- подбирать иллюстративный материал (рисунки, фото, плакаты) к тексту выступления;

*2) совместная деятельность:*

- формулировать краткосрочные и долгосрочные цели (индивидуальные с учетом участия в коллективных задачах) в стандартной (типовой) ситуации на основе предложенного формата планирования, распределения промежуточных шагов и сроков;

принимать цель совместной деятельности, коллективно строить действия

- по ее достижению: распределять роли, договариваться, обсуждать процесс и результат совместной работы;
- проявлять готовность руководить, выполнять поручения, подчиняться;
- ответственно выполнять свою часть работы;
- оценивать свой вклад в общий результат;
- выполнять совместные проектные задания с опорой на предложенные образцы.

**Овладение универсальными учебными регулятивными действиями:**

*1) самоорганизация:*

- планировать действия по решению учебной задачи для получения результата;
- выстраивать последовательность выбранных действий;

*2) самоконтроль:*

- устанавливать причины успеха/неудач учебной деятельности;
- корректировать свои учебные действия для преодоления ошибок.

## **1.2.4. Предметные результаты освоения ООП НОО**

### **1.2.4.1. Предметные результаты по предметной области «Русский язык и литературное чтение»**

**По учебному предмету «Русский язык»:**

- 1) первоначальное представление о многообразии языков и культур на территории Российской Федерации, о языке как одной из главных духовно-нравственных ценностей народа;

2) понимание роли языка как основного средства общения; осознание значения русского языка как государственного языка Российской Федерации; понимание роли русского языка как языка межнационального общения;

3) осознание правильной устной и письменной речи как показателя общей культуры человека;

4) овладение основными видами речевой деятельности на основе первоначальных представлений о нормах современного русского литературного языка:

аудирование (слушание): адекватно воспринимать звучащую речь; понимать воспринимаемую информацию, содержащуюся в предложенном тексте; определять основную мысль воспринимаемого текста; передавать содержание воспринимаемого текста путем ответа на предложенные вопросы; задавать вопросы по услышанному тексту;

говорение: осознавать цели и ситуации (с кем и где происходит общение) устного общения; выбирать языковые средства в соответствии с целями и условиями общения для эффективного решения коммуникативной задачи; использовать диалогическую форму речи; уметь начать, поддержать, закончить разговор, привлечь внимание собеседника; отвечать на вопросы и задавать их; строить устные монологические высказывания в соответствии с учебной задачей; соблюдать нормы речевого этикета в ситуациях учебного и бытового общения (приветствие, прощание, извинение, благодарность, просьба); соблюдать орфоэпические нормы и правильную интонацию;

чтение: соблюдать орфоэпические нормы при чтении вслух; понимать содержание предлагаемого текста; использовать выборочное чтение с целью нахождения необходимого материала; находить информацию, заданную в тексте в явном виде; формулировать простые выводы, интерпретировать и обобщать содержащуюся в тексте информацию; анализировать содержание, языковые особенности и структуру текста;

письмо: осознавать цели и ситуации (с кем и где происходит общение) письменного общения; списывать текст с представленного образца, писать под диктовку в соответствии с изученными правилами; писать подробное изложение; создавать небольшие тексты (сочинения) по соответствующей возрасту тематике (на основе впечатлений, литературных произведений, сюжетных картинок, просмотра фрагмента видеозаписи); использовать словари и различные справочные материалы, включая ресурсы сети Интернет;

5) сформированность первоначальных научных представлений о системе русского языка: фонетике, графике, лексике, морфемике, морфологии и синтаксисе; об основных единицах языка, их признаках и особенностях употребления в речи;

6) использование в речевой деятельности норм современного русского литературного языка (орфоэпических, лексических, орфографических, пунктуационных) и речевого этикета.

### **По учебному предмету «Литературное чтение»:**

1) сформированность положительной мотивации к систематическому чтению и слушанию художественной литературы и произведений устного народного творчества;

2) достижение необходимого для продолжения образования уровня общего речевого развития;



3) осознание значимости художественной литературы и произведений устного народного творчества для всестороннего развития личности человека;

4) первоначальное представление о многообразии жанров художественных произведений и произведений устного народного творчества;

5) овладение элементарными умениями анализа и интерпретации текста, осознанного использования при анализе текста изученных литературных понятий: прозаическая и стихотворная речь; жанровое разнообразие произведений (общее представление о жанрах); устное народное творчество, малые жанры фольклора (считалки, пословицы, поговорки, загадки, фольклорная сказка); басня (мораль, идея, персонажи); литературная сказка, рассказ; автор; литературный герой; образ; характер; тема; идея; заголовок и содержание; композиция; сюжет; эпизод, смысловые части; стихотворение (ритм, рифма); средства художественной выразительности (сравнение, эпитет, олицетворение);

6) овладение техникой смыслового чтения вслух (правильным плавным чтением, позволяющим воспринимать, понимать и интерпретировать смысл текстов разных типов, жанров, назначений в целях решения различных учебных задач и удовлетворения эмоциональных потребностей общения с книгой, адекватно воспринимать чтение слушателями).

#### **1.2.4.2. Предметные результаты по предметной области «Родной язык и литературное чтение на родном языке»**

##### **По учебному предмету «Родной язык и (или) государственный язык республики Российской Федерации»:**

1) понимание роли языка как основного средства человеческого общения; осознание языка как одной из главных духовно-нравственных ценностей народа; понимание значения родного языка для освоения и укрепления культуры и традиций своего народа; понимание необходимости овладения родным языком; проявление познавательного интереса к родному языку и желания его изучать; понимание статуса и значения государственного языка республики Российской Федерации, формирование мотивации к изучению государственного языка республики Российской Федерации: понимать значение государственного языка республики Российской Федерации для межнационального общения, освоения культуры и традиций народов республики Российской Федерации; понимать необходимость овладения государственным языком республики Российской Федерации; проявлять интерес и желание к его изучению как к важнейшей духовно-нравственной ценности народа (по учебному предмету "Государственный язык республики Российской Федерации");

2) сформированность первоначальных представлений о единстве и многообразии языкового и культурного пространства Российской Федерации, о месте родного языка среди других языков народов России: понимать, что родной край есть часть России, составлять высказывания о малой Родине, приводить примеры традиций и обычаев, объединяющих народы России; составлять небольшие рассказы о взаимосвязях языков, культур и истории народов России; осознавать роль родного языка как носителя народной культуры, средства ее познания; понимать эстетическую ценность родного языка, стремиться к овладению выразительными средствами, свойственными родному языку; сформированность первоначальных знаний о фонетике, лексике, грамматике, орфографии и пунктуации изучаемого языка, а также умений применять полученные знания в речевой деятельности: различать на слух и произносить звуки

и слова изучаемого языка в соответствии с языковой нормой, без фонетических ошибок; употреблять в речи лексику, усвоенную в пределах изучаемого коммуникативно-речевого материала; группировать лексику изучаемого языка по тематическому принципу; строить небольшие по объему устные высказывания с использованием усвоенной лексики и языковых знаний; участвовать в речевом общении, используя изученные формулы речевого этикета (по учебному предмету "Государственный язык республики Российской Федерации");

3) сформированность и развитие всех видов речевой деятельности на изучаемом языке:

слушание (аудирование) и говорение: понимать на слух речь, звучащую из различных источников (педагогический работник, одноклассники, телевизионные и радиопередачи); определять тему и главную мысль прослушанного высказывания (текста); различать на слух интонации звучащей речи (радость, удивление, грусть, сочувствие); участвовать в диалогах на бытовые, учебные темы, обсуждать поставленные вопросы, прослушанные высказывания; формулировать вопросы, отвечать на вопросы в соответствии с темой диалога; применять в диалогической речи формулы речевого этикета, правила речевого поведения в различных учебных и жизненных ситуациях (понимать цель общения, проявлять желание слушать собеседников, учитывать мнение участников); решать учебные задачи с использованием активного и потенциального словарного запаса; рассказывать устно о себе (внешность, интересы, любимые занятия), о своей семье (традиции, совместные занятия); описывать предмет (название, качества, назначение); уместно употреблять в устной речи пословицы, поговорки родного народа, использовать изобразительные и выразительные средства родного языка (эпитеты, сравнения, олицетворения); составлять небольшие высказывания для публичного выступления с использованием небольших презентаций;

аудирование (слушание): понимать на слух речь, звучащую из различных источников (учитель, одноклассники, теле- и радиопередачи);

говорение: воспроизводить речевые образцы, участвовать в диалогах на бытовые, учебные темы, в обсуждении прослушанных или прочитанных текстов; декламировать стихи (по учебному предмету "Государственный язык республики Российской Федерации");

чтение и письмо: читать вслух небольшие тексты разного вида (фольклорный, художественный, научно-познавательный, справочный) в индивидуальном темпе, позволяющем понять содержание и смысл прочитанного; составлять план текста (с помощью педагогического работника и самостоятельно); пересказывать текст в соответствии с учебной задачей (подробно и кратко); списывать текст и выписывать из него слова, словосочетания, предложения в соответствии с решаемой учебной задачей; строить связные высказывания в письменной форме на различные темы; выполнять небольшие творческие задания (дополнение и распространение предложения текста/изложения);

чтение: читать вслух небольшие тексты, построенные на изученном языковом материале;

письмо: воспроизводить речевые образцы, списывать текст и выписывать из него слова, словосочетания, предложения в соответствии с решаемой учебной задачей; выполнять небольшие письменные работы и творческие задания (по учебному предмету "Государственный язык республики Российской Федерации");

4) усвоение элементарных сведений о языке как носителе культуры народа: составлять небольшие рассказы по заданной теме на изучаемом языке; представлять родной край как часть России на изучаемом языке в различных ситуациях общения.

**По учебному предмету «Литературное чтение на родном языке»:**

1) понимание места и роли литературы на изучаемом языке в едином культурном пространстве Российской Федерации, среди литератур народов Российской Федерации, в сохранении и передаче от поколения к поколению историко-культурных, нравственных, эстетических ценностей:

воспринимать художественную литературу как особый вид искусства (искусство слова);

соотносить произведения словесного творчества с произведениями других видов искусств (живопись, музыка, фотография, кино);

иметь первоначальные представления о взаимодействии, взаимовлиянии литератур разных народов, о роли фольклора и художественной литературы родного народа в создании культурного, морально-этического и эстетического пространства субъекта Российской Федерации;

находить общее и особенное при сравнении художественных произведений народов Российской Федерации, народов мира;

2) освоение смыслового чтения, понимание смысла и значения элементарных понятий теории литературы:

владеть техникой смыслового чтения вслух (правильным плавным чтением, позволяющим воспринимать, понимать и интерпретировать смысл текстов разных типов, жанров, назначений в целях решения различных учебных задач и удовлетворения эмоциональных потребностей общения с книгой, адекватно воспринимать чтение слушателями);

владеть техникой смыслового чтения про себя (понимание смысла и основного содержания прочитанного, оценка информации, контроль за полнотой восприятия и правильной интерпретацией текста);

различать жанры фольклорных произведений (малые фольклорные жанры, сказки, легенды, мифы);

понимать основной смысл и назначение фольклорных произведений своего народа (порадовать, поучить, использовать для игры), приводить примеры потешек, сказок, загадок, колыбельных песен своего народа (других народов);

сравнивать произведения фольклора в близкородственных языках (тема, главная мысль, герои);

сопоставлять названия произведения с его темой (о природе, истории, детях, о добре и зле);

различать жанры небольших художественных произведений детской литературы своего народа (других народов) - стихотворение, рассказ, басню;

анализировать прочитанное литературное произведение: определять тему, главную мысль, последовательность действий, средства художественной выразительности;

отвечать на вопросы по содержанию текста; находить в тексте образные и выразительные средства родного языка (эпитеты, сравнения, олицетворения);

3) приобщение к восприятию и осмыслению информации, представленной в текстах, сформированность читательского интереса и эстетического вкуса обучающихся:

определять цель чтения различных текстов (художественных, научно-популярных, справочных);

удовлетворять читательский интерес, находить информацию, расширять кругозор;

использовать разные виды чтения (ознакомительное, изучающее, выборочное, поисковое) для решения учебных и практических задач;

ставить вопросы к тексту, составлять план для его пересказа, для написания изложений;

проявлять интерес к самостоятельному чтению, формулировать свои читательские ожидания, ориентирясь на имя автора, жанр произведения, иллюстрации к книге;

читать произведения фольклора по ролям, участвовать в их драматизации; участвовать в дискуссиях со сверстниками на литературные темы, приводить доказательства своей точки зрения;

выполнять творческие работы на фольклорном материале (продолжение сказки, сочинение загадки, пересказ с изменением действующего лица).

#### **1.2.4.3. Предметные результаты по учебному предмету «Иностранный язык»**

1) овладение основными видами речевой деятельности в рамках следующего тематического содержания речи: Мир моего "я". Мир моих увлечений. Мир вокруг меня. Родная страна и страна/страны изучаемого языка:

говорение: уметь вести разные виды диалога в стандартных ситуациях общения (диалог этикетного характера, диалог - побуждение к действию, диалог-расспрос) объемом 4 - 5 фраз со стороны каждого собеседника в рамках тематического содержания речи с вербальными и (или) невербальными опорами, с соблюдением правил речевого этикета, принятых в стране/странах изучаемого языка; создавать устные связные монологические высказывания (описание/характеристика, повествование) объемом 4 - 5 фраз с вербальными и (или) невербальными опорами в рамках тематического содержания речи; передавать основное содержание прочитанного текста; представлять результаты выполненной проектной работы, в том числе подбирая иллюстративный материал (рисунки, фото) к тексту выступления;

аудирование: воспринимать на слух и понимать речь педагогического работника и одноклассников в процессе общения на уроке; воспринимать на слух и понимать основное содержание звучащих до 1 минуты учебных и адаптированных аутентичных текстов, построенных на изученном языковом материале; понимать запрашиваемую информацию фактического характера в прослушанном тексте;

смысловое чтение: читать вслух и понимать учебные и адаптированные аутентичные тексты объемом до 80 слов, построенные на изученном языковом материале, соблюдая правила чтения и правильную интонацию; читать про себя и понимать основное содержание учебных и адаптированных аутентичных текстов объемом до 160 слов, содержащих отдельные незнакомые слова, не препятствующие решению коммуникативной задачи; определять тему, главную мысль, назначение текста; извлекать из прочитанного текста запрашиваемую информацию фактического характера (в пределах изученного); читать несплошные тексты (простые таблицы) и понимать представленную в них информацию;

письменная речь: владеть техникой письма; заполнять простые анкеты и формуляры с указанием личной информации в соответствии с нормами, принятыми в стране/странах изучаемого языка; писать электронное сообщение личного характера объемом до 40 слов с опорой на предъявленный педагогическим работником образец;

2) знание и понимание правил чтения и орфографии; интонации изученных коммуникативных типов предложений; основных значений изученных лексических единиц (слов, словосочетаний, речевых клише); признаков изученных грамматических явлений;

3) овладение фонетическими навыками (различать на слух и адекватно, без ошибок, ведущих к сбою коммуникации, произносить изученные звуки иностранного языка; соблюдать правильное ударение в изученных словах и фразах; соблюдать особенности интонации в повествовательных и побудительных предложениях, а также в изученных типах вопросов); графическими навыками (графически корректно писать буквы изучаемого языка); орфографическими (корректно писать изученные слова) и пунктуационными навыками (использовать точку, вопросительный и восклицательный знаки в конце предложения, апостроф, запятую при перечислении и обращении);

4) использование языковых средств, соответствующих учебно-познавательной задаче, ситуации повседневного общения: овладение навыками распознавания и употребления в устной и письменной речи не менее 500 изученных лексических единиц (слов, словосочетаний, речевых клише) в их основных значениях и навыками распознавания и употребления в устной и письменной речи изученных синтаксических конструкций и морфологических форм изучаемого иностранного языка;

5) овладение социокультурными знаниями и умениями: знание названий родной страны и страны/стран изучаемого языка, некоторых литературных персонажей, небольших произведений детского фольклора (рифмовок, песен); умение кратко представлять свою страну на иностранном языке в рамках изучаемой тематики;

6) овладение компенсаторными умениями: использовать при чтении и аудировании языковую, в том числе контекстуальную догадку;

7) овладение умениями описывать, сравнивать и группировать объекты и явления в рамках изучаемой тематики;

8) приобретение базовых умений работы с доступной информацией в рамках изучаемой тематики, безопасного использования электронных ресурсов Организации и сети Интернет, получения информации из источников в современной информационной среде;

9) выполнение простых проектных работ, включая задания межпредметного характера, в том числе с участием в совместной деятельности, понимание и принятие ее цели, обсуждение и согласование способов достижения общего результата, распределение ролей в совместной деятельности, проявление готовности быть лидером и выполнять поручения, осуществление взаимного контроля в совместной деятельности, оценивание своего вклада в общее дело;

10) приобретение опыта практической деятельности в повседневной жизни: использовать ИКТ для выполнения несложных заданий на иностранном языке (выбирать источник для получения информации, оценивать необходимость и достаточность информации для решения поставленной задачи; использовать и

самостоятельно создавать таблицы для представления информации; соблюдать правила информационной безопасности в ситуациях повседневной жизни и при работе в сети Интернет); знакомить представителей других стран с культурой своего народа и участвовать в элементарном бытовом общении на иностранном языке.

#### **1.2.4.4. Предметные результаты по учебному предмету «Математика»**

1) сформированность системы знаний о числе как результате счета и измерения, о десятичном принципе записи чисел;

2) сформированность вычислительных навыков, умений выполнять устно и письменно арифметические действия с числами, решать текстовые задачи, оценивать полученный результат по критериям: достоверность/реальность, соответствие правилу/алгоритму;

3) развитие пространственного мышления: умения распознавать, изображать (от руки) и выполнять построение геометрических фигур (с заданными измерениями) с помощью чертежных инструментов; развитие наглядного представления о симметрии; овладение простейшими способами измерения длин, площадей;

4) развитие логического и алгоритмического мышления: умения распознавать верные (истинные) и неверные (ложные) утверждения в простейших случаях в учебных и практических ситуациях, приводить пример и контрпример, строить простейшие алгоритмы и использовать изученные алгоритмы (вычислений, измерений) в учебных ситуациях;

5) овладение элементами математической речи: умения формулировать утверждение (вывод, правило), строить логические рассуждения (одно-двухшаговые) с использованием связок "если ..., то ...", "и", "все", "некоторые";

6) приобретение опыта работы с информацией, представленной в графической форме (простейшие таблицы, схемы, столбчатые диаграммы) и текстовой форме: умения извлекать, анализировать, использовать информацию и делать выводы, заполнять готовые формы данными;

7) использование начальных математических знаний при решении учебных и практических задач и в повседневных ситуациях для описания и объяснения окружающих предметов, процессов и явлений, оценки их количественных и пространственных отношений, в том числе в сфере личных и семейных финансов.

#### **1.2.4.5. Предметные результаты по учебному предмету «Окружающий мир»**

1) сформированность уважительного отношения к своей семье и семейным традициям, Организации, родному краю, России, ее истории и культуре, природе; чувства гордости за национальные свершения, открытия, победы;

2) первоначальные представления о природных и социальных объектах как компонентах единого мира, о многообразии объектов и явлений природы; связи мира живой и неживой природы; сформированность основ рационального поведения и обоснованного принятия решений;

3) первоначальные представления о традициях и обычаях, хозяйственных занятиях населения и достопримечательностях столицы России и родного края, наиболее значимых объектах Всемирного культурного и природного наследия в России; важнейших для страны и личности событиях и фактах прошлого и настоящего России; основных правах и обязанностях гражданина Российской Федерации;

4) развитие умений описывать, сравнивать и группировать изученные природные объекты и явления, выделяя их существенные признаки и отношения между объектами и явлениями;

5) понимание простейших причинно-следственных связей в окружающем мире (в том числе на материале о природе и культуре родного края);

6) умение решать в рамках изученного материала познавательные, в том числе практические задачи;

7) приобретение базовых умений работы с доступной информацией (текстовой, графической, аудиовизуальной) о природе и обществе, безопасного использования электронных ресурсов Организации и сети Интернет, получения информации из источников в современной информационной среде;

8) приобретение опыта проведения несложных групповых и индивидуальных наблюдений в окружающей среде и опытов по исследованию природных объектов и явлений с использованием простейшего лабораторного оборудования и измерительных приборов и следованием инструкциям и правилам безопасного труда, фиксацией результатов наблюдений и опытов;

9) формирование навыков здорового и безопасного образа жизни на основе выполнения правил безопасного поведения в окружающей среде, в том числе знаний о небезопасности разглашения личной и финансовой информации при общении с людьми вне семьи, в сети Интернет и опыта соблюдения правил безопасного поведения при использовании личных финансов;

10) приобретение опыта положительного эмоционально-ценностного отношения к природе; стремления действовать в окружающей среде в соответствии с экологическими нормами поведения.

#### **1.2.4.6. Предметные результаты по учебному предмету «Основы религиозных культур и светской этики»**

##### **По учебному модулю «Основы православной культуры»:**

1) понимание необходимости нравственного совершенствования, духовного развития, роли в этом личных усилий человека;

2) формирование умений анализировать и давать нравственную оценку поступкам, отвечать за них, проявлять готовность к сознательному самоограничению в поведении;

3) осуществление обоснованного нравственного выбора с опорой на этические нормы православной культуры;

4) формирование умений рассказывать об основных особенностях вероучения религии (православного христианства), называть основателя и основные события, связанные с историей ее возникновения и развития;

5) знание названий священных книг в православии, умение кратко описывать их содержание;

6) формирование умений называть и составлять краткие описания особенностей православных культовых сооружений, религиозных служб, обрядов и таинств;

7) построение суждений оценочного характера, раскрывающих значение нравственности, веры как регуляторов поведения человека в обществе и условий духовно-нравственного развития личности;

8) понимание ценности семьи, умение приводить примеры положительного влияния православной религиозной традиции на отношения в семье, воспитание детей;

9) овладение навыками общения с людьми разного вероисповедания; осознание, что оскорбление представителей другой веры есть нарушение нравственных норм поведения в обществе;

10) понимание ценности человеческой жизни, человеческого достоинства, честного труда людей на благо человека, общества;

11) формирование умений объяснять значение слов "милосердие", "сострадание", "прощение", "дружелюбие";

12) умение находить образы, приводить примеры проявлений любви к ближнему, милосердия и сострадания в православной культуре, истории России, современной жизни;

13) открытость к сотрудничеству, готовность оказывать помощь; осуждение любых случаев унижения человеческого достоинства.

#### **По учебному модулю «Основы иудейской культуры»:**

1) понимание необходимости нравственного совершенствования, духовного развития, роли в этом личных усилий человека;

2) формирование умений анализировать и давать нравственную оценку поступкам, отвечать за них, проявлять готовность к сознательному самоограничению в поведении;

3) осуществление обоснованного нравственного выбора с опорой на этические нормы иудейской культуры;

4) формирование умений рассказывать об основных особенностях вероучения религии (иудаизма), называть основателя и основные события, связанные с историей ее возникновения и развития;

5) знание названий священных книг в иудаизме, умение кратко описывать их содержание;

6) формирование умений называть и составлять краткие описания особенностей иудейских культовых сооружений, религиозных служб, обрядов;

7) построение суждений оценочного характера, раскрывающих значение нравственности, веры как регуляторов поведения человека в обществе и условий духовно-нравственного развития личности;

8) понимание ценности семьи, умение приводить примеры положительного влияния иудейской традиции на отношения в семье, воспитание детей;

9) овладение навыками общения с людьми разного вероисповедания; осознание, что оскорбление представителей другой веры есть нарушение нравственных норм поведения в обществе;

10) понимание ценности человеческой жизни, человеческого достоинства, честного труда людей на благо человека, общества;

11) формирование умений объяснять значение слов "милосердие", "сострадание", "прощение", "дружелюбие";

12) умение находить образы, приводить примеры проявлений любви к ближнему, милосердия и сострадания в иудейской культуре, истории России, современной жизни;

13) открытость к сотрудничеству, готовность оказывать помощь; осуждение любых случаев унижения человеческого достоинства.

#### **По учебному модулю «Основы буддийской культуры»:**

1) понимание необходимости нравственного самосовершенствования, духовного развития, роли в этом личных усилий человека;



2) формирование умений анализировать и давать нравственную оценку поступкам, отвечать за них, проявлять готовность к сознательному самоограничению в поведении;

3) осуществление обоснованного нравственного выбора с опорой на этические нормы буддийской культуры;

4) формирование умений рассказывать об основных особенностях вероучения религии (буддизма), называть основателя и основные события, связанные с историей ее возникновения и развития;

5) знание названий священных книг в буддизме, умение кратко описывать их содержание;

6) формирование умений называть и составлять краткие описания особенностей буддийских культовых сооружений, религиозных служб, обрядов;

7) построение суждений оценочного характера, раскрывающих значение нравственности, веры как регуляторов поведения человека в обществе и условий духовно-нравственного развития личности;

8) понимание ценности семьи, умение приводить примеры положительного влияния буддийской традиции на отношения в семье, воспитание детей;

9) овладение навыками общения с людьми разного вероисповедания; осознание, что оскорбление представителей другой веры есть нарушение нравственных норм поведения в обществе;

10) понимание ценности человеческой жизни, человеческого достоинства, честного труда людей на благо человека, общества;

11) формирование умений объяснять значение слов "милосердие", "сострадание", "прощение", "дружелюбие";

12) умение находить образы, приводить примеры проявлений любви к ближнему, милосердия и сострадания в буддийской культуре, истории России, современной жизни;

13) открытость к сотрудничеству, готовность оказывать помощь; осуждение любых случаев унижения человеческого достоинства.

#### **По учебному модулю «Основы исламской культуры»:**

1) понимание необходимости нравственного совершенствования, духовного развития, роли в этом личных усилий человека;

2) формирование умений анализировать и давать нравственную оценку поступкам, отвечать за них, проявлять готовность к сознательному самоограничению в поведении;

3) осуществление обоснованного нравственного выбора с опорой на этические нормы исламской культуры;

4) формирование умений рассказывать об основных особенностях вероучения религии (ислама), называть основателя и основные события, связанные с историей ее возникновения и развития;

5) знание названий священных книг в исламе, умение кратко описывать их содержание;

6) формирование умений называть и составлять краткие описания особенностей исламских культовых сооружений, религиозных служб, обрядов;

7) построение суждений оценочного характера, раскрывающих значение нравственности, веры как регуляторов поведения человека в обществе и условий духовно-нравственного развития личности;

8) понимание ценности семьи, умение приводить примеры положительного влияния исламской традиции на отношения в семье, воспитание детей;

9) овладение навыками общения с людьми разного вероисповедания; осознание, что оскорбление представителей другой веры есть нарушение нравственных норм поведения в обществе;

10) понимание ценности человеческой жизни, человеческого достоинства, честного труда людей на благо человека, общества;

11) формирование умений объяснять значение слов "милосердие", "сострадание", "прощение", "дружелюбие";

12) умение находить образы, приводить примеры проявлений любви к ближнему, милосердия и сострадания в исламской культуре, истории России, современной жизни;

13) открытость к сотрудничеству, готовность оказывать помощь; осуждение любых случаев унижения человеческого достоинства.

#### **По учебному модулю «Основы религиозных культур народов России»:**

1) понимание необходимости нравственного совершенствования, духовного развития, роли в этом личных усилий человека;

2) формирование умений анализировать и давать нравственную оценку поступкам, отвечать за них, проявлять готовность к сознательному самоограничению в поведении;

3) возможность осуществления обоснованного нравственного выбора с опорой на этические нормы религиозных культур народов России;

4) формирование умений рассказывать об основных особенностях вероучений традиционных религий народов России, называть имена их основателей и основные события, связанные с историей их возникновения и развития;

5) знание названий священных книг традиционных религий народов России, умение кратко описывать их содержание;

6) формирование умений называть и составлять краткие описания особенностей культовых сооружений, религиозных служб, обрядов традиционных религий народов России;

7) построение суждений оценочного характера, раскрывающих значение нравственности, веры как регуляторов поведения человека в обществе и условий духовно-нравственного развития личности;

8) понимание ценности семьи, умение приводить примеры положительного влияния религиозных традиций на отношения в семье, воспитание детей;

9) овладение навыками общения с людьми разного вероисповедания; осознание, что оскорбление представителей другой веры есть нарушение нравственных норм поведения в обществе;

10) понимание ценности человеческой жизни, человеческого достоинства, честного труда людей на благо человека, общества;

11) формирование умений объяснять значение слов "милосердие", "сострадание", "прощение", "дружелюбие";

12) умение находить образы, приводить примеры проявлений любви к ближнему, милосердия и сострадания в религиозных культурах, истории России, современной жизни;

13) открытость к сотрудничеству, готовность оказывать помощь; осуждение любых случаев унижения человеческого достоинства.

#### **По учебному модулю «Основы светской этики»:**

- 1) формирование умения строить суждения оценочного характера о роли личных усилий для нравственного развития человека;
- 2) формирование умения анализировать и давать нравственную оценку поступкам, отвечать за них, проявлять готовность к сознательному самоограничению в поведении;
- 3) способность осуществлять и обосновывать нравственный выбор, опираясь на принятые в обществе нормы морали и внутреннюю установку личности, поступать согласно своей совести;
- 4) знание общепринятых в российском обществе норм морали, отношений и поведения людей, основанных на российских традиционных духовных ценностях, конституционных правах, свободах и обязанностях гражданина;
- 5) формирование умения соотносить поведение и поступки человека с основными нормами российской светской (гражданской) этики;
- 6) формирование умения строить суждения оценочного характера о значении нравственности в жизни человека, коллектива, семьи, общества;
- 7) знание и готовность ориентироваться на российские традиционные семейные ценности, нравственные нормы поведения в коллективе, обществе, соблюдать правила этикета;
- 8) понимание ценности человеческой жизни, человеческого достоинства, честного труда людей на благо человека, общества;
- 9) формирование умения объяснять значение слов "милосердие", "сострадание", "прощение", "дружелюбие";
- 10) формирование умения приводить примеры проявлений любви к ближнему, милосердия и сострадания в истории России, современной жизни;
- 11) готовность проявлять открытость к сотрудничеству, готовность оказывать помощь; осуждать любые случаи унижения человеческого достоинства.

#### **1.2.4.7. Предметные результаты по предметной области «Искусство»**

##### **По учебному предмету «Изобразительное искусство»**

- 1) выполнение творческих работ с использованием различных художественных материалов и средств художественной выразительности изобразительного искусства;
- 2) умение характеризовать виды и жанры изобразительного искусства;
- 3) овладение умением рисовать с натуры, по памяти, по представлению;
- 4) умение применять принципы перспективных и композиционных построений;
- 5) умение характеризовать отличительные особенности художественных промыслов России;
- 6) умение использовать простейшие инструменты графических редакторов для обработки фотографических изображений и анимации.

##### **По учебному предмету «Музыка»**

- 1) знание основных жанров народной и профессиональной музыки;
- 2) знание видов оркестров, названий наиболее известных инструментов; умение различать звучание отдельных музыкальных инструментов, виды хора и оркестра;
- 3) умение узнавать на слух и называть изученные произведения русской и зарубежной классики, образцы народного музыкального творчества, произведения современных композиторов;

4) умение исполнять свою партию в хоре с сопровождением и без сопровождения.

#### **1.2.4.8. Предметные результаты по учебному предмету «Технология»**

1) сформированность общих представлений о мире профессий, значении труда в жизни человека и общества, многообразии предметов материальной культуры;

2) сформированность первоначальных представлений о материалах и их свойствах, о конструировании, моделировании;

3) овладение технологическими приемами ручной обработки материалов;

4) приобретение опыта практической преобразовательной деятельности при выполнении учебно-познавательных и художественно-конструкторских задач, в том числе с использованием информационной среды;

5) сформированность умения безопасного пользования необходимыми инструментами в предметно-преобразующей деятельности.

#### **1.2.4.9. Предметные результаты по учебному предмету «Физическая культура»**

1) сформированность общих представлений о физической культуре и спорте, физической активности человека, физических качествах, жизненно важных прикладных умениях и навыках, основных физических упражнениях (гимнастических, игровых, туристических и спортивных);

2) умение использовать основные гимнастические упражнения для формирования и укрепления здоровья, физического развития и физического совершенствования, повышения физической и умственной работоспособности, в том числе для подготовки к выполнению нормативов Всероссийского физкультурно-спортивного комплекса "Готов к труду и обороне" (ГТО);

3) умение взаимодействовать со сверстниками в игровых заданиях и игровой деятельности, соблюдая правила честной игры;

4) овладение жизненно важными навыками плавания (при наличии в Организации материально-технической базы - бассейна) и гимнастики;

5) умение вести наблюдение за своим физическим состоянием, величиной физических нагрузок, показателями основных физических качеств;

6) умение применять правила безопасности при выполнении физических упражнений и различных форм двигательной активности.

### **1.3. Система оценки достижения планируемых результатов освоения программы начального общего образования**

#### **1.3.1. Общие положения**

Система оценки достижения планируемых результатов освоения основной образовательной программы начального общего образования МБОУ «СОШ п.Новый» (далее — система оценки) представляет собой один из инструментов реализации требований Стандарта к результатам освоения основной образовательной программы начального общего образования и направлена на обеспечение качества образования, что предполагает вовлечённость в оценочную деятельность как педагогов, так и обучающихся.

Оценка на единой критериальной основе, формирование навыков рефлексии, самоанализа, самоконтроля, само- и взаимооценки не только дают возможность педагогам и обучающимся освоить эффективные средства управления учебной деятельностью, но и способствуют развитию у обучающихся самосознания, готовности открыто выражать и отстаивать свою позицию, готовности к

самостоятельным поступкам и действиям, принятию ответственности за их результаты.

В соответствии со Стандартом основным объектом **системы оценки**, её **содержательной и критериальной базой выступают планируемые результаты** освоения обучающимися основной образовательной программы начального общего образования.

**Цели оценочной деятельности:**

1. Ориентировать на достижение результата:
  - духовно-нравственное развитие и воспитание (личностные результаты);
  - формирование универсальных учебных действий (метапредметные результаты);
  - освоение содержания учебных предметов (предметные результаты);
2. Обеспечить комплексный подход к оценке всех перечисленных результатов образования (предметных, метапредметных и личностных);
3. Обеспечить возможность регулирования системы образования на основании полученной информации о достижении планируемых результатов; возможность принятия педагогических мер для улучшения и совершенствования процессов образования в каждом классе.

Особенностями системы оценки являются:

- комплексный подход к оценке результатов образования (оценка предметных, метапредметных и личностных результатов общего образования);
- использование планируемых результатов освоения ООП НОО в качестве содержательной и критериальной базы оценки;
- оценка успешности освоения содержания отдельных учебных предметов на основе системно - деятельностного подхода, проявляющегося в способности к выполнению учебно-практических и учебно-познавательных задач;
- оценка динамики образовательных достижений обучающихся;
- сочетание внешней и внутренней оценки как механизма обеспечения качества образования;
- использование персонифицированных процедур итоговой оценки и аттестации обучающихся и неперсонифицированных процедур оценки состояния и тенденций развития системы образования;
- уровневый подход к разработке планируемых результатов, инструментария и представлению их;
- использование накопительной системы оценивания (Портфель достижений (портфолио) ученика), характеризующей динамику индивидуальных образовательных достижений. Портфель достижений ученика – это сборник работ и результатов, которые показывают усилия, прогресс и достижения ученика в разных областях (учёба, творчество, общение, здоровье, полезный людям труд и т.д.), а также самоанализ учеником своих текущих достижений и недостатков, позволяющих самому определять цели своего дальнейшего развития;
- использование наряду со стандартизированными письменными или устными работами таких форм и методов оценки, как комплексные проверочные работы на межпредметной основе, целенаправленное наблюдение (по заданным параметрам – фиксация проявляемых учеником действий и качеств в журнале фиксации УУД), проведение мониторинговых событий, результаты учебных проектов, результаты разнообразных внеучебных и внешкольных работ, достижений учеников, практические и творческие работы;

- система оценивания выстраивается таким образом, что учащиеся включены в контрольно-оценочную деятельность и приобретают навыки и привычку к самооценке;

- итоговая оценка за начальную школу (решения о переводе на следующий уровень образования) принимается на основе всех результатов (предметных, метапредметных; учебных и внеучебных результатов, накопленных в портфеле достижений ученика) за четыре года обучения в начальной школе.

Основным объектом, содержательной и критериальной базой итоговой оценки подготовки выпускников на уровне начального общего образования выступают планируемые результаты, составляющие содержание блока «Выпускник научится» для каждой программы, предмета, курса.

### **1.3.2. Особенности оценки личностных, метапредметных и предметных результатов**

**Оценка личностных результатов** представляет собой оценку достижения обучающимися планируемых результатов в их личностном развитии, представленных в разделе «Личностные учебные действия» программы формирования универсальных учебных действий у обучающихся на ступени начального общего образования.

Достижение личностных результатов обеспечивается в ходе реализации всех компонентов образовательного процесса, включая внеурочную деятельность, реализуемую семьёй и школой.

Объектом оценки личностных результатов служит сформированность универсальных учебных действий, включаемых в следующие три основных блока:

- самоопределение — сформированность внутренней позиции обучающегося — принятие и освоение новой социальной роли обучающегося; становление основ российской гражданской идентичности личности как чувства гордости за свою Родину, народ, историю и осознание своей этнической принадлежности; развитие самоуважения и способности адекватно оценивать себя и свои достижения, видеть сильные и слабые стороны своей личности;

- смыслообразование — поиск и установление личностного смысла (т. е. «значения для себя») учения обучающимися на основе устойчивой системы учебно-познавательных и социальных мотивов, понимания границ того, «что я знаю», и того, «что я не знаю», и стремления к преодолению этого разрыва;

- морально-этическая ориентация — знание основных моральных норм и ориентация на их выполнение на основе понимания их социальной необходимости; способность к моральной децентрации — учёту позиций, мотивов и интересов участников моральной дилеммы при её разрешении; развитие этических чувств — стыда, вины, совести как регуляторов морального поведения.

Основное содержание оценки личностных результатов на ступени начального общего образования строится вокруг оценки:

- сформированности внутренней позиции обучающегося, которая находит отражение в эмоционально-положительном отношении обучающегося к образовательному учреждению, ориентации на содержательные моменты образовательного процесса — уроки, познание нового, овладение умениями и новыми компетенциями, характер учебного сотрудничества с учителем и одноклассниками — и ориентации на образец поведения «хорошего ученика» как пример для подражания;

- сформированности основ гражданской идентичности, включая чувство гордости за свою Родину, знание знаменательных для Отечества исторических событий; любовь к своему краю, осознание своей национальности, уважение культуры и традиций народов России и мира; развитие доверия и способности к пониманию и сопереживанию чувствам других людей;

- сформированности самооценки, включая осознание своих возможностей в учении, способности адекватно судить о причинах своего успеха/неуспеха в учении; умение видеть свои достоинства и недостатки, уважать себя и верить в успех;

- сформированности мотивации учебной деятельности, включая социальные, учебно-познавательные и внешние мотивы, любознательность и интерес к новому содержанию и способам решения проблем, приобретению новых знаний и умений, мотивацию достижения результата, стремление к совершенствованию своих способностей;

- знания моральных норм и сформированности морально-этических суждений, способности к решению моральных проблем на основе децентрации (координации различных точек зрения на решение моральной дилеммы); способности к оценке своих поступков и действий других людей с точки зрения соблюдения/нарушения моральной нормы.

В планируемых результатах, описывающих эту группу, отсутствует блок «Выпускник научится». Это означает, что **личностные результаты выпускников на уровне начального общего образования** в полном соответствии с требованиями Стандарта **не подлежат итоговой оценке**.

Формирование и достижение указанных выше личностных результатов — задача и ответственность системы образования и образовательного учреждения. Поэтому оценка этих результатов образовательной деятельности осуществляется в ходе внешних неперсонифицированных мониторинговых исследований, результаты которых являются основанием для принятия управленческих решений при проектировании и реализации региональных программ развития, программ поддержки образовательного процесса, иных программ. К их осуществлению должны быть привлечены специалисты, не работающие в данном образовательном учреждении и обладающие необходимой компетентностью в сфере диагностики развития личности в детском и подростковом возрасте. Предметом оценки в этом случае становится не прогресс личностного развития обучающегося, а эффективность воспитательно-образовательной деятельности образовательного учреждения, муниципальной, региональной или федеральной системы образования. Это принципиальный момент, отличающий оценку личностных результатов от оценки предметных и метапредметных результатов.

В ходе текущей оценки возможна ограниченная оценка сформированности отдельных личностных результатов, полностью отвечающая этическим принципам охраны и защиты интересов ребёнка и конфиденциальности, **в форме, не представляющей угрозы личности, психологической безопасности и эмоциональному статусу обучающегося**. Такая оценка направлена на решение задачи оптимизации личностного развития обучающихся и включает три основных компонента:

- характеристику достижений и положительных качеств обучающегося;
- определение приоритетных задач и направлений личностного развития с учётом как достижений, так и психологических проблем развития ребёнка;

систему психолого-педагогических рекомендаций, призванных обеспечить успешную реализацию задач начального общего образования.

Другой формой оценки личностных результатов может быть оценка индивидуального прогресса личностного развития обучающихся, которым необходима специальная поддержка. Эта задача может быть решена в процессе систематического наблюдения за ходом психического развития ребёнка на основе представлений о нормативном содержании и возрастной периодизации развития — в форме возрастно-психологического консультирования. Такая оценка осуществляется по запросу родителей (законных представителей) обучающихся или педагогов (или администрации образовательного учреждения) при согласии родителей (законных представителей) и проводится психологом, имеющим специальную профессиональную подготовку в области возрастной психологии.

Методики для диагностики сформированности личностных УУД:

1. «Лесенка» (1- 4 класс);
2. Оценка школьной мотивации (1-2 класс);
3. Мотивация учения и эмоционального отношения к учению (А.Д. Андреева) (3 - 4 класс);
4. «Что такое хорошо и что такое плохо» (1-2 класс);
5. «Незаконченные предложения» (3-4 класс).

**Оценка метапредметных результатов** предполагает оценку универсальных учебных действий учащихся (регулятивных, коммуникативных, познавательных), т. е. таких умственных действий обучающихся, которые направлены на анализ своей познавательной деятельности и управление ею. К ним относятся:

- способность обучающегося принимать и сохранять учебную цель и задачи; самостоятельно преобразовывать практическую задачу в познавательную; умение планировать собственную деятельность в соответствии с поставленной задачей и условиями её реализации и искать средства её осуществления; умение контролировать и оценивать свои действия, вносить коррективы в их выполнение на основе оценки и учёта характера ошибок, проявлять инициативу и самостоятельность в обучении;
- умение осуществлять информационный поиск, сбор и выделение существенной информации из различных информационных источников;
- умение использовать знаково-символические средства для создания моделей изучаемых объектов и процессов, схем решения учебно-познавательных и практических задач;
- способность к осуществлению логических операций сравнения, анализа, обобщения, классификации по родовидовым признакам, установлению аналогий, отнесению к известным понятиям;
- умение сотрудничать с педагогом и сверстниками при решении учебных проблем, принимать на себя ответственность за результаты своих действий.

**Основное содержание оценки метапредметных результатов** на уровне начального общего образования строится вокруг умения учиться, т. е. той совокупности способов действий, которая, собственно, и обеспечивает способность обучающихся к самостоятельному усвоению новых знаний и умений, включая организацию этого процесса.

Уровень сформированности универсальных учебных действий, представляющих содержание и объект оценки метапредметных результатов, измеряется в следующих основных формах:



- достижение метапредметных результатов может выступать как результат выполнения специально сконструированных диагностических задач, направленных на оценку уровня сформированности конкретного вида универсальных учебных действий.

- достижение метапредметных результатов может рассматриваться как инструментальная основа (или как средство решения) и как условие успешности выполнения учебных и учебно-практических задач средствами учебных предметов.

Этот подход широко используется для итоговой оценки планируемых результатов по отдельным предметам. В зависимости от успешности выполнения проверочных заданий и с учётом характера ошибок, допущенных ребёнком, можно сделать вывод о сформированности ряда познавательных и регулятивных действий обучающихся. Проверочные задания, требующие совместной работы обучающихся на общий результат, позволяют оценить сформированность коммуникативных учебных действий.

Оценка метапредметных результатов проводится в ходе различных процедур, таких как решение задач творческого и поискового характера, учебное проектирование, исследовательская деятельность, комплексные работы на межпредметной основе, диагностика сформированности основных учебных умений, мониторинговое событие.

Методики для диагностики сформированности регулятивных УУД:

1. «Рисование по точкам (1 класс);
2. Корректурная проба (2- 4 класс).

Методики для диагностики сформированности познавательных УУД:

1. «Найди отличия» - сравнение картинок (1 класс);
2. Выделение существенных признаков (2 класс);
3. Логические закономерности (3 класс);
4. Исследование словесно-логического мышления (4 класс).

Методики для диагностики сформированности коммуникативных УУД:

1. Узор под диктовку;
2. «Рукавички»;
3. «Левая и правая стороны»;
4. «Совместная сортировка»;
5. «Дорога к дому»;
6. «Кто прав?».

---

Инструменты оценивания:

- Мониторинговое событие
- Карты наблюдения
- Журналы фиксации сформированности УУД
- Стандартные методики психолого-педагогической диагностики
- Портфолио учащегося

В ходе проведения мониторингового события оценивается достижение таких коммуникативных и регулятивных действий, которые трудно или нецелесообразно проверить в ходе стандартизированной итоговой проверочной работы. Например, уровень сформированности такого умения, как взаимодействие с партнёром, умение слушать и слышать собеседника, стремление учитывать и координировать различные мнения и позиции в отношении объекта, действия, события и др.

**Оценка предметных результатов** представляет собой оценку достижения обучающимся планируемых результатов по отдельным предметам.

Достижение этих результатов обеспечивается за счёт основных компонентов образовательного процесса — учебных предметов, представленных в обязательной части учебного плана.

В соответствии с пониманием сущности образовательных результатов, заложенным в Стандарте, предметные результаты содержат в себе, во-первых, систему основополагающих элементов научного знания, которая выражается через учебный материал различных курсов (далее — систему предметных знаний), и, во-вторых, систему формируемых действий с учебным материалом (далее — систему предметных действий), которые направлены на применение знаний, их преобразование и получение нового знания.

**Система предметных знаний** — важнейшая составляющая предметных результатов. В ней можно выделить опорные знания (знания, усвоение которых принципиально необходимо для текущего и последующего успешного обучения) и знания, дополняющие, расширяющие или углубляющие опорную систему знаний, а также служащие пропедевтикой для последующего изучения курсов.

К опорным знаниям относятся прежде всего основополагающие элементы научного знания (как общенаучные, так и относящиеся к отдельным отраслям знания, и культуры), лежащие в основе современной научной картины мира: ключевые теории, идеи, понятия, факты, методы. На ступени начального общего образования к опорной системе знаний отнесён понятийный аппарат учебных предметов, освоение которого позволяет учителю и обучающимся эффективно продвигаться в изучении предмета.

Опорная система знаний определяется с учётом их значимости для решения основных задач образования на данной ступени, опорного характера изучаемого материала для последующего обучения, а также с учётом принципа реалистичности, потенциальной возможности их достижения большинством обучающихся. Иными словами, в эту группу включается система таких знаний, умений, учебных действий, которые, во-первых, принципиально необходимы для успешного обучения и, во-вторых, при наличии специальной целенаправленной работы учителя в принципе могут быть достигнуты подавляющим большинством детей.

На уровне начального общего образования особое значение для продолжения образования имеет усвоение учащимися опорной системы знаний по русскому языку, родному языку и математике.

При оценке предметных результатов основную ценность представляет не само по себе освоение системы опорных знаний и способность воспроизводить их в стандартных учебных ситуациях, а способность использовать эти знания при решении учебно-познавательных и учебно-практических задач. Иными словами, объектом оценки предметных результатов являются действия, выполняемые обучающимися, с предметным содержанием.

**Действия с предметным содержанием (или предметные действия)** — вторая важная составляющая предметных результатов. В основе многих предметных действий лежат те же универсальные учебные действия, прежде всего познавательные: использование знаково-символических средств; моделирование; сравнение, группировка и классификация объектов; действия анализа, синтеза и обобщения; установление связей (в том числе причинно-следственных) и аналогий;

поиск, преобразование, представление и интерпретация информации, рассуждения и т. д. Однако на разных предметах эти действия преломляются через специфику предмета, например, выполняются с разными объектами — с числами и математическими выражениями; со звуками и буквами, словами, словосочетаниями и предложениями; с высказываниями и текстами; с объектами живой и неживой природы; с музыкальными и художественными произведениями и т. п. Поэтому при всей общности подходов и алгоритмов выполнения действий сам состав формируемых и отрабатываемых действий носит специфическую «предметную» окраску.

Совокупность же всех учебных предметов обеспечивает возможность формирования всех универсальных учебных действий при условии, что образовательный процесс ориентирован на достижение планируемых результатов.

К предметным действиям следует отнести также действия, которые присущи главным образом только конкретному предмету и овладение которыми необходимо для полноценного личностного развития или дальнейшего изучения предмета (в частности, способы двигательной деятельности, осваиваемые в курсе физической культуры, или способы обработки материалов, приёмы лепки, рисования, способы музыкальной исполнительской деятельности и др.).

Формирование одних и тех же действий на материале разных предметов способствует сначала правильному их выполнению в рамках заданного предметом диапазона (круга) задач, а затем и осознанному и произвольному их выполнению, переносу на новые классы объектов. Это проявляется в способности обучающихся решать разнообразные по содержанию и сложности классы учебно-познавательных и учебно-практических задач.

Поэтому **объектом оценки предметных результатов** служит в полном соответствии с требованиями Стандарта способность обучающихся решать учебно-познавательные и учебно-практические задачи с использованием средств, релевантных содержанию учебных предметов, в том числе на основе метапредметных действий.

Оценка достижения этих предметных результатов ведётся как в ходе текущего и промежуточного оценивания, так и в ходе выполнения итоговых проверочных работ. При этом итоговая оценка ограничивается контролем успешности освоения действий, выполняемых обучающимися, с предметным содержанием, отражающим опорную систему знаний данного учебного курса.

Одним из важных инструментов для оценки динамики образовательных достижений служит **портфель достижений** обучающегося, который относится к разряду аутентичных индивидуальных оценок, ориентированных на демонстрацию динамики образовательных достижений в широком образовательном контексте (в том числе в сфере освоения таких средств самоорганизации собственной учебной деятельности, как самоконтроль, самооценка, рефлексия и т. д.).

Портфель достижений — это не только современная эффективная форма оценивания, но и действенное средство для решения ряда важных педагогических задач, позволяющее:

- поддерживать высокую учебную мотивацию обучающихся;
- поощрять их активность и самостоятельность, расширять возможности обучения и самообучения;
- развивать навыки рефлексивной и оценочной (в том числе самооценочной) деятельности обучающихся;

- формировать умение учиться — ставить цели, планировать и организовывать собственную учебную деятельность.

**Портфель достижений** представляет собой специально организованную подборку работ, которые демонстрируют усилия, прогресс и достижения обучающегося в различных областях. Портфель достижений является оптимальным способом организации текущей системы оценки.

В состав портфеля достижений могут включаться результаты, достигнутые обучающимся не только в ходе учебной деятельности, но и в иных формах активности: творческой, социальной, коммуникативной, физкультурно-оздоровительной, трудовой деятельности, протекающей как в рамках повседневной школьной практики, так и за её пределами.

В портфель достижений учеников начальной школы, который используется для оценки достижения планируемых результатов начального общего образования, могут быть включены следующие материалы.

**1. Выборки детских работ — формальных и творческих**, выполненных в ходе обязательных учебных занятий по всем изучаемым предметам, а также в ходе посещаемых учащимися занятий, реализуемых в рамках образовательной программы образовательного учреждения, демонстрирующие нарастающие успешность, объём и глубину знаний, достижение более высоких уровней формируемых учебных действий, например:

- по русскому и литературному чтению, иностранному языку — диктанты и изложения, сочинения на заданную тему, сочинения на произвольную тему, аудиозаписи монологических и диалогических высказываний, «дневники читателя», иллюстрированные «авторские» работы детей, материалы их самоанализа и рефлексии и т. п.;

- по математике — математические диктанты, оформленные результаты мини-исследований, творческие работы, записи решения учебно-познавательных и учебно-практических задач, математические модели, материалы самоанализа и рефлексии и т. п.;

- по окружающему миру — дневники наблюдений, оформленные результаты мини-исследований, творческие работы, материалы самоанализа и рефлексии и т. п.;

- по предметам эстетического цикла — аудиозаписи, фото- и видеоизображения примеров исполнительской деятельности, иллюстрации к музыкальным произведениям, иллюстрации на заданную тему, продукты собственного творчества, аудиозаписи монологических высказываний-описаний, материалы самоанализа и рефлексии и т. п.;

- по технологии — фото- и видеоизображения продуктов исполнительской деятельности, аудиозаписи монологических высказываний-описаний, продукты собственного творчества, материалы самоанализа и рефлексии и т. п.;

- по физкультуре — видеоизображения примеров исполнительской деятельности, дневники наблюдений и самоконтроля, самостоятельно составленные расписания и режим дня, комплексы физических упражнений, материалы самоанализа и рефлексии и т. п.

**2. Систематизированные материалы наблюдений** (оценочные листы, материалы и листы наблюдений и т. п.) за процессом овладения универсальными учебными действиями, которые ведут учителя начальных классов (выступающие и в роли учителя-предметника, и в роли классного руководителя), иные

учителя-предметники, школьный психолог, организатор воспитательной работы и другие непосредственные участники образовательного процесса.

**3. Материалы, характеризующие достижения обучающихся в рамках внеурочной и досуговой деятельности**, например, результаты участия в олимпиадах, конкурсах, смотрах, выставках, концертах, спортивных мероприятиях, поделки и др. Основное требование, предъявляемое к этим материалам, — отражение в них степени достижения планируемых результатов освоения примерной образовательной программы начального общего образования.

Анализ, интерпретация и оценка отдельных составляющих и портфеля достижений в целом ведутся с позиций достижения планируемых результатов с учётом основных результатов начального общего образования, закреплённых в Стандарте.

Оценка как отдельных составляющих, так и портфеля достижений в целом ведётся на критериальной основе, поэтому портфели достижений составлены в соответствии со школьным Положением о портфолио учащихся 1-4 классов, в котором описан состав портфеля достижений; критерии, на основе которых оцениваются отдельные работы, и вклад каждой работы в накопленную оценку выпускника. Критерии оценки отдельных составляющих портфеля достижений могут полностью соответствовать рекомендуемым или быть адаптированы учителем применительно к особенностям образовательной программы и контингента детей.

При адаптации критериев целесообразно соотносить их с критериями и нормами, представленными в примерах инструментария для итоговой оценки достижения планируемых результатов, естественно, спроецировав их предварительно на данный этап обучения.

По результатам оценки, которая формируется на основе материалов портфеля достижений, делаются выводы:

1) о сформированности у обучающегося универсальных и предметных способов действий, а также опорной системы знаний, обеспечивающих ему возможность продолжения образования в основной школе;

2) о сформированности основ умения учиться, понимаемой как способность к самоорганизации с целью постановки и решения учебно-познавательных и учебно-практических задач;

3) об индивидуальном прогрессе в основных сферах развития личности — мотивационно-смысловой, познавательной, эмоциональной, волевой и саморегуляции.

На итоговую оценку на уровне начального общего образования, результаты которой используются при принятии решения о возможности (или невозможности) продолжения обучения на следующем уровне, выносятся только предметные и метапредметные результаты, описанные в разделе «Выпускник научится» планируемых результатов начального образования.

Предметом итоговой оценки является способность обучающихся решать учебно-познавательные и учебно-практические задачи, построенные на материале опорной системы знаний с использованием средств, релевантных содержанию учебных предметов, в том числе на основе метапредметных действий.

На уровне начального общего образования особое значение для продолжения образования имеет усвоение обучающимися опорной системы знаний по русскому языку и математике и овладение следующими метапредметными действиями:

- речевыми, среди которых следует выделить навыки осознанного чтения и работы с информацией;
- коммуникативными, необходимыми для учебного сотрудничества с учителем и сверстниками.

Итоговая оценка выпускника формируется на основе накопленной оценки, зафиксированной в журнале, по всем учебным предметам и оценок за выполнение, как минимум, трех итоговых работ (по русскому языку, математике и комплексной работы на межпредметной основе). При этом накопленная оценка характеризует выполнение всей совокупности планируемых результатов, а также динамику образовательных достижений обучающихся за период обучения. А оценки за итоговые работы характеризуют, как минимум, уровень усвоения обучающимися опорной системы знаний по русскому языку и математике, а также уровень овладения метапредметными действиями.

На основании этих оценок по каждому предмету и по программе формирования универсальных учебных действий делаются следующие выводы о достижении планируемых результатов:

1) Выпускник овладел опорной системой знаний и учебными действиями, необходимыми для продолжения образования на следующей ступени, и способен использовать их для решения простых учебно-познавательных и учебно-практических задач средствами данного предмета.

Такой вывод делается, если в материалах накопительной системы оценки зафиксировано достижение планируемых результатов по всем основным разделам учебной программы, причём не менее чем по половине разделов выставлена оценка «хорошо» или «отлично», а результаты выполнения итоговых работ свидетельствуют о правильном выполнении не менее 65% заданий базового уровня и получении не менее 50% от максимального балла за выполнение заданий повышенного уровня.

2) Выпускник овладел опорной системой знаний, необходимой для продолжения образования на следующем уровне, на уровне осознанного произвольного овладения учебными действиями.

Такой вывод делается, если в материалах накопительной системы оценки зафиксировано достижение планируемых результатов по всем основным разделам учебной программы, как минимум, «удовлетворительно»), а результаты выполнения итоговых работ свидетельствуют о правильном выполнении не менее 50% заданий базового уровня.

3) Выпускник не овладел опорной системой знаний и учебными действиями, необходимыми для продолжения образования на следующем уровне.

Такой вывод делается, если в материалах накопительной системы оценки не зафиксировано достижение планируемых результатов по всем основным разделам учебной программы, а результаты выполнения итоговых работ свидетельствуют о правильном выполнении менее 50% заданий базового уровня.

Неудовлетворительные результаты промежуточной аттестации по одному или нескольким учебным предметам образовательной программы или непрохождение промежуточной аттестации при отсутствии уважительных причин признаются академической задолженностью. Обучающиеся обязаны ликвидировать академическую задолженность. Обучающиеся, имеющие академическую задолженность, вправе пройти промежуточную аттестацию по соответствующим учебным предметам не более двух раз в сроки, определяемые

МБОУ «СОШ п.Новый» в пределах одного года с момента образования академической задолженности. В указанный период не включаются время болезни обучающегося. Для проведения промежуточной аттестации во второй раз школой создается комиссия. Обучающиеся, не прошедшие промежуточной аттестации по уважительным причинам или имеющие академическую задолженность, переводятся в следующий класс условно. Обучающиеся, не ликвидировавшие в установленные сроки академической задолженности с момента ее образования, по усмотрению их родителей (законных представителей) оставляются на повторное обучение, переводятся на обучение по адаптированным образовательным программам в соответствии с рекомендациями психолого-медико-педагогической комиссии либо на обучение по индивидуальному учебному плану.

Педагогический совет МБОУ «СОШ п.Новый» на основе выводов, сделанных по каждому обучающемуся, рассматривает вопрос об успешном освоении данным обучающимся основной Образовательной программы начального общего образования и переводе его на следующий уровень общего образования.

В случае если полученные обучающимся итоговые оценки не позволяют сделать однозначного вывода о достижении планируемых результатов, решение о переводе на следующий уровень общего образования принимается педагогическим советом с учётом динамики образовательных достижений обучающегося и контекстной информации об условиях и особенностях его обучения в рамках регламентированных процедур, устанавливаемых на федеральном уровне.

Решение о переводе обучающегося на следующий уровень общего образования принимается одновременно с рассмотрением и утверждением характеристики обучающегося, в которой:

- отмечаются образовательные достижения и положительные качества обучающегося;
- определяются приоритетные задачи и направления личностного развития с учётом как достижений, так и проблем развития ребёнка;
- даются психолого-педагогические рекомендации, призванные обеспечить успешную реализацию намеченных задач на следующем уровне обучения.

**Формы представления образовательных результатов:**

- табель успеваемости по предметам (личное дело учащегося);
- итоговые работы по русскому языку, математике, диагностические комплексные работы на межпредметной основе и анализ их выполнения обучающимся;
- письменная оценка успешности результатов, формулировка причин неудач и рекомендаций по устранению пробелов в обученности по предметам (характеристика);
- Портфель достижений (портфолио);
- результаты психолого-педагогических исследований, иллюстрирующих динамику развития отдельных качеств обучающегося, УУД.

В первом классе начальной школы исключается система бального (отметочного) оценивания. Недопустимо использование любой знаковой символики, заменяющей цифровую отметку (звездочки, самолетик и пр.). Допускается лишь словесная объяснительная оценка.

Оцениванию не подлежат: темп работы ученика, личностные качества школьников, своеобразие их психических процессов (особенности памяти, внимания, восприятия, темп деятельности).

### 1.3.3. Организация и содержание оценочных процедур

#### Текущий контроль

Текущий контроль успеваемости учащихся – это систематическая проверка образовательных (учебных) результатов учащихся, которая проводится педагогом в соответствии с образовательной программой в целях:

- определения степени освоения образовательной программы;
- оценки соответствия результатов освоения образовательных программ требованиям государственных образовательных стандартов

Периодичность и формы текущего контроля успеваемости учащихся определяются учителем в соответствии с авторской программой и образовательной программой школы. Текущий контроль осуществляется по бальной шкале оценивания (от 2 до 5) по учебным предметам обязательной части учебного плана, безотметочно - в части, формируемой участниками образовательных отношений, в том числе по курсам внеурочной деятельности.

Формами текущего контроля являются устный ответ, контрольная работа, самостоятельная работа, изложение, диктант, диктант с грамматическим заданием, письменные работы практической части программы по предмету (практические), домашние работы, проекты. Данные виды работ оцениваются по бальной шкале (от 2 до 5) в соответствии с критериями оценивания, зафиксированными в Положении о формах, периодичности, порядке текущего контроля успеваемости и промежуточной аттестации обучающихся. Результаты текущего контроля фиксируются в классных электронных журналах.

При 5-бальной оценке используются общедидактические критерии.

Оценка «5» ставится, если обучающийся показывает:

- знание, понимание, глубину усвоения обучающимся всего объема программного материала;
- умение выделять главные положения в изученном материале, делать выводы, устанавливать межпредметные и внутрипредметные связи, творчески применять полученные знания в незнакомой ситуации;
- отсутствие ошибок и недочетов при воспроизведении изученного материала, при устных ответах, устранение отдельных неточностей с помощью дополнительных вопросов учителя, соблюдение культуры письменной и устной речи, правил оформления письменных работ.

Оценка «4» ставится, если обучающийся показывает:

- знание всего изученного программного материала;
- умение выделять главные положения в изученном материале, на основании фактов и примеров обобщать, делать выводы, устанавливать внутрипредметные связи, применять полученные знания на практике;
- незначительные (негрубые) ошибки и недочеты при воспроизведении изученного материала, соблюдение основных правил культуры письменной и устной речи, правил оформления письменных работ.

Оценка «3» ставится, если обучающийся показывает:

- знание и усвоение материала на уровне минимальных требований программы, затруднение при самостоятельном воспроизведении, необходимость незначительной помощи преподавателя;
- умение работать на уровне воспроизведения, затруднения при ответах на видоизмененные вопросы;



– наличие грубой ошибки, нескольких негрубых ошибок при воспроизведении изученного материала, незначительное несоблюдение основных правил культуры письменной и устной речи, правил оформления письменных работ.

Оценка «2» ставится, если обучающийся показывает:

– знание и усвоение материала на уровне ниже минимальных требований программы, отдельные представления об изученном материале;

– отсутствие умений работать на уровне воспроизведения, затруднения при ответах на стандартные вопросы;

– наличие нескольких грубых ошибок, большого числа негрубых при воспроизведении изученного материала, значительное несоблюдение основных правил культуры письменной и устной речи, правил оформления письменных работ;

– полное незнание изученного материала, отсутствие элементарных умений и навыков.

Ответственность за объективность оценки знаний учащихся возлагается на учителя. Учителя, проверяя и оценивая работы обучающихся (письменные контрольные и проверочные работы, устные ответы обучающихся), выставляют оценку в классный журнал. Материалы для организации промежуточного контроля освоения учащимися образовательной программы начального общего образования включаются в рабочие программы учебных предметов. Выставление текущих, четвертных, полугодовых и годовых оценок определяется Положением о формах, периодичности и порядке текущего контроля успеваемости и промежуточной аттестации обучающихся. Результаты текущего контроля фиксируются в классных электронных журналах.

При безотметочной оценивании курса учителем используется краткая характеристика процесса и результаты учебного труда школьника («словесная оценка» и самооценка ученика).

### **Оценка внеучебных достижений обучающихся начальной школы**

Результаты внеурочной деятельности школьников распределяются по трём уровням. Первый уровень результатов — приобретение школьником социальных знаний (об общественных нормах, устройстве общества, о социально одобряемых и неодобряемых формах поведения в обществе и т. п.), первичного понимания социальной реальности и повседневной жизни. Для достижения данного уровня результатов особое значение имеет взаимодействие ученика со своими учителями как значимыми для него носителями положительного социального знания и повседневного опыта.

Второй уровень результатов — получение школьником опыта переживания и позитивного отношения к базовым ценностям общества (человек, семья, Отечество, природа, мир, знания, труд, культура), ценностного отношения к социальной реальности в целом. Для достижения данного уровня результатов особое значение имеет взаимодействие школьников между собой на уровне класса, школы, т. е. в защищенной, дружественной просоциальной среде. Именно в такой близкой социальной среде ребенок получает (или не получает) первое практическое подтверждение приобретённых социальных знаний, начинает их ценить (или отвергает).

Третий уровень результатов — получение школьником опыта самостоятельного общественного действия. Только в самостоятельном

общественном действии, действии в открытом социуме, за пределами дружественной среды школы, для других, зачастую незнакомых людей, которые вовсе не обязательно положительно к нему настроены, юный человек действительно становится (а не просто узнаёт о том, как стать) социальным деятелем, гражданином, свободным человеком. Именно в опыте самостоятельного общественного действия приобретается то мужество, та готовность к поступку, без которых немислимо существование гражданина и гражданского общества. Очевидно, что для достижения данного уровня результатов особое значение имеет взаимодействие школьника с социальными субъектами за пределами школы, в открытой общественной среде.

Достижение трёх уровней результатов внеурочной деятельности увеличивает вероятность появления эффектов воспитания и социализации детей. У учеников могут быть сформированы коммуникативная, этическая, социальная, гражданская компетентности и социокультурная идентичность. При организации внеурочной деятельности младших школьников учитывается, что, поступив в 1 класс, дети особенно восприимчивы к новому социальному знанию, стремятся понять новую для них школьную реальность. Педагог должен поддержать эту тенденцию, обеспечить используемыми формами внеурочной деятельности достижение ребенком первого уровня результатов. Во 2 и 3 классах, как правило, набирает силу процесс развития детского коллектива, резко активизируется межличностное взаимодействие младших школьников друг с другом, что создаёт благоприятную ситуацию для достижения во внеурочной деятельности школьников второго уровня результатов. Последовательное восхождение от результатов первого к результатам второго уровня на протяжении трёх лет обучения в школе создаёт у младшего школьника к 4 классу реальную возможность выхода в пространство общественного действия (т. е. достижение третьего уровня результатов). Такой выход для ученика начальной школы должен быть обязательно оформлен как выход в дружественную среду.

Оценка уровня результатов внеурочной деятельности обучающегося осуществляется по средствам педагогического наблюдения в течение учебного года и оформляется в сводную ведомость учета результатов внеурочной деятельности в конце года классным руководителем. Результатами внеучебных достижений также являются:

- участие в конкурсах, выставках, соревнованиях различного уровня;
- победа в конкурсах, выставках, соревнованиях;
- участие в научно-практических конференциях;
- авторские публикации в изданиях;
- авторские проекты, получившие общественное одобрение;
- участие в социальных акции.

#### **Промежуточная аттестация**

Промежуточная аттестация обучающихся – установление фактического уровня, динамики достижения обучающимися планируемых результатов (личностных, метапредметных и предметных) освоения ООП НОО, проводится учителем и является, в случае успешного прохождения, основанием для перевода обучающегося в следующий класс. Цели промежуточной аттестации обучающихся:

- анализ овладения обучающимися планируемых (метапредметных и предметных) результатов ООП НОО;

- выявление динамики достижений планируемых (метапредметных и предметных) результатов освоения учащимися ООП НОО;
- своевременное выявление пробелов в достижении (метапредметных и предметных) результатов освоения учащимися ООП НОО;
- дальнейшая корректировка деятельности учителя и Рабочих программ учебных предметов и курсов, направленных на устранение выявленных пробелов в достижении (метапредметных и предметных) результатов освоения учащимися ООП НОО.

Периодичность и формы промежуточной аттестации: четверть (четвертная промежуточные аттестации); учебный год (годовая промежуточная аттестация).

Промежуточная аттестация проводится по каждому учебному предмету, курсу, в том числе курсу внеурочной деятельности. Четвертная промежуточная аттестация по учебным предметам проводится на основе результатов текущего контроля и представляет собой среднее арифметическое результатов текущего контроля. Округление результата проводится по правилам математического округления. Годовая промежуточная аттестация проводится на основе результатов четвертных промежуточных аттестаций. Округление результата проводится по правилам математического округления.

Промежуточная аттестация обучающихся 1-х классов проводится без фиксации их достижений в электронных классных журналах, личных делах, тетрадях. Успешность освоения обучающимися 1-х классов части ООП НОО по учебным предметам характеризуется качественной оценкой, фиксирование которой осуществляется педагогом в качественной характеристике. Обучающимся 2-4-х классов отметка за достижение определённого уровня планируемых предметных результатов ООП НОО по предметам учебного плана за промежуточную аттестацию выставляется в дневник и в электронный журнал по балльной системе оценивания.

Формы промежуточной аттестации части, формируемой участниками образовательных отношений: зачет/незачет. Промежуточная аттестация по учебным курсам и курсам внеурочной деятельности осуществляется по итогам года на основе выполненной итоговой работы или совокупности работ (схемы, чертежи, макеты, рефераты, отчеты об исследованиях, эссе, проекты и т.д.). Курс считается освоенным, если ученик выполнил итоговую работу (совокупность работ) по учебному курсу в полном объеме. Промежуточная аттестация учащихся в рамках внеурочной деятельности предусматривает фиксацию уровня результатов внеурочной деятельности школьников по итогам года в журнале внеурочной деятельности и портфолио. Работы обучающихся, написанные в рамках промежуточной аттестации, хранятся в классе до конца учебного года, после чего могут стать частью портфеля достижений обучающегося. Сроки проведения промежуточной аттестации установлены календарным учебным графиком на текущий учебный год.

#### **1.3.4. Итоговая оценка выпускника**

Итоговая оценка освоения основной образовательной программы начального общего образования проводится школой и направлена на оценку достижения обучающимися планируемых результатов освоения основной образовательной программы начального общего образования. При итоговой оценке качества освоения основной образовательной программы начального общего образования в рамках контроля успеваемости в процессе освоения содержания отдельных

учебных предметов учитывается готовность обучающихся к решению учебно-практических и учебно-познавательных задач на основе:

системы знаний и представлений о природе, обществе, человеке, технологии; обобщенных способов деятельности, умений в учебно-познавательной и практической деятельности;

коммуникативных и информационных умений;

системы знаний об основах здорового и безопасного образа жизни.

Предметом итоговой оценки освоения обучающимися основной образовательной программы начального общего образования является достижение предметных и метапредметных результатов освоения основной образовательной программы начального общего образования, необходимых для продолжения образования. На итоговую оценку освоения обучающимися основной образовательной программы начального общего образования выносятся только результаты, описанные в разделе «Выпускник научится» планируемых результатов начального образования. К результатам индивидуальных достижений обучающихся, не подлежащим итоговой оценке качества освоения основной образовательной программы начального общего образования, относятся: ценностные ориентации обучающегося; индивидуальные личностные характеристики, в том числе патриотизм, толерантность, гуманизм и др. Обобщенная оценка этих и других личностных результатов учебной деятельности обучающихся может осуществляться в ходе различных мониторинговых исследований.

В итоговой оценке выделены две составляющие:

- результаты промежуточной аттестации обучающихся, отражающие динамику их индивидуальных образовательных достижений, продвижение в достижении планируемых результатов освоения основной образовательной программы начального общего образования;

- результаты итоговых работ (по русскому языку, математике и комплексной работы на межпредметной основе), характеризующие уровень освоения обучающимися основных формируемых способов действий в отношении к опорной системе знаний, необходимых для получения общего образования следующего уровня.

Результаты итоговой оценки освоения основной образовательной программы начального общего образования используются для принятия решения о переводе обучающихся для получения основного общего образования. На основании результатов итоговой оценки освоения основной образовательной программы начального общего образования, делаются следующие выводы о достижении планируемых результатов:

- 1) Выпускник овладел опорной системой знаний и учебными действиями, необходимыми для продолжения образования на следующем уровне, и способен использовать их для решения простых учебнопознавательных и учебно-практических задач средствами данного предмета. Такой вывод делается, если в материалах накопительной системы оценки зафиксировано достижение планируемых результатов по всем основным разделам учебной программы, как минимум, с оценкой «зачтено» (или «удовлетворительно»), а результаты выполнения итоговых работ свидетельствуют о правильном выполнении не менее 50% заданий базового уровня.

2) Выпускник овладел опорной системой знаний, необходимой для продолжения образования на следующем уровне образования, на уровне осознанного произвольного овладения учебными действиями. Такой вывод делается, если в материалах накопительной системы оценки зафиксировано достижение планируемых результатов по всем основным разделам учебной программы, причём не менее чем по половине разделов выставлена оценка «хорошо» или «отлично», а результаты выполнения итоговых работ свидетельствуют о правильном выполнении не менее 65% заданий базового уровня и получении не менее 50% от максимального балла за выполнение заданий повышенного уровня.

3) Выпускник не овладел опорной системой знаний и учебными действиями, необходимыми для продолжения образования на следующем уровне образования. Такой вывод делается, если в материалах накопительной системы оценки не зафиксировано достижение планируемых результатов по всем основным разделам учебной программы, а результаты выполнения итоговых работ свидетельствуют о правильном выполнении менее 50% заданий базового уровня.

Педагогический совет школы на основе выводов, сделанных по каждому обучающемуся, рассматривает вопрос об успешном освоении данным обучающимся основной образовательной программы начального общего образования и переводе его на следующий уровень общего образования.

В случае если полученные обучающимся итоговые оценки не позволяют сделать однозначного вывода о достижении планируемых результатов, решение о переводе на следующий уровень общего образования принимается педагогическим советом с учётом динамики образовательных достижений обучающегося и контекстной информации об условиях и особенностях его обучения в рамках регламентированных процедур, устанавливаемых Министерством образования и науки Российской Федерации.

## **2. СОДЕРЖАТЕЛЬНЫЙ РАЗДЕЛ ПРОГРАММЫ НАЧАЛЬНОГО ОБЩЕГО ОБРАЗОВАНИЯ**

### **2.1. Программа формирования универсальных учебных действий у обучающихся**

**Универсальные учебные действия** – одно из ключевых понятий образовательных стандартов и технологии их реализации в практике образовательного процесса современной начальной школы.

Универсальные учебные действия (УУД) дают возможность каждому ученику самостоятельно осуществлять деятельность учения, ставить учебные цели, искать и использовать необходимые средства и способы их достижения, уметь контролировать и оценивать учебную деятельность и её результаты. Они создают условия развития личности и её самореализации.

Программа формирования универсальных учебных действий является одним из инструментов, обеспечивающих достижение планируемых результатов образования обучающимися уровня начального общего образования МБОУ «СОШ П.Новый» в соответствии с ФГОС НОО.

Программа формирования универсальных учебных действий на уровне начального общего образования конкретизирует требования Стандарта к личностным и метапредметным результатам освоения основной образовательной

программы начального общего образования МБОУ «СОШ п.Новый», дополняет традиционное содержание образовательно-воспитательных программ и служит основой разработки примерных программ учебных предметов, курсов, дисциплин.

Программа формирования универсальных учебных действий направлена на:

- освоение обучающимися конкретных предметных знаний и навыков в рамках отдельных дисциплин в сочетании с сознательным, активным присвоением ими нового социального опыта;
- создание основы для самостоятельной реализации учебной деятельности, обеспечивающей духовно-нравственное, социальное и интеллектуальное развитие, социальную успешность, развитие творческих способностей, саморазвитие и самосовершенствование при условии сохранения и укреплении здоровья обучающихся.

### **2.1.1. Цель программы формирования УУД**

**Цель программы** формирования УУД - обеспечение системного подхода к формированию универсальных учебных действий средствами УМК, используемых в МБОУ «СОШ п.Новый».

Программа формирования УУД для начального общего образования решает следующие задачи:

- устанавливает ценностные ориентиры образования на ступени начального общего образования;
- определяет понятие, функции, состав и характеристики универсальных учебных действий в младшем школьном возрасте;
- описывает типовые задачи формирования УУД;
- выявляет связь универсальных учебных действий с содержанием учебных предметов;
- определяет условия, обеспечивающие преемственность программы формирования у обучающихся универсальных учебных действий при переходе от дошкольного к начальному и основному общему образованию.

#### **Содержание программы:**

Программа формирования универсальных учебных действий НОО МБОУ «СОШ п.Новый» содержит:

1. Описание ценностных ориентиров содержания образования на уровне начального общего образования.
2. Определение, функции и характеристики личностных, регулятивных, познавательных, коммуникативных универсальных учебных действий.
3. Формы организации учебного процесса, направленного на формирование универсальных учебных действий;
4. Связь универсальных учебных действий с содержанием учебных предметов в соответствии с УМК «Школа России»;
5. Типовые задачи формирования личностных, регулятивных, познавательных, коммуникативных универсальных учебных действий в соответствии с УМК «Школа России»;
6. Описание преемственности программы формирования универсальных учебных действий при переходе от дошкольного к начальному общему образованию;
7. Планируемые результаты сформированности УУД.

## **2.1.2. Ценностные ориентиры начального общего образования**

Ценностные ориентиры начального образования конкретизируют личностный, социальный и государственный заказ системе образования, выраженный в Требованиях к результатам освоения основной образовательной программы, и отражают следующие целевые установки системы начального общего образования:

### **Формирование основ гражданской идентичности личности, включая**

- чувство сопричастности и гордости за свою Родину, народ и историю;
- осознание ответственности человека за благосостояние общества;
- восприятие мира как единого и целостного при разнообразии культур, национальностей, религий;
- отказ от деления на «своих» и «чужих»;
- уважение истории и культуры каждого народа.

### **Формирование психологических условий развития общения, кооперации сотрудничества.**

- доброжелательность, доверие и внимание к людям,
- готовность к сотрудничеству и дружбе, оказанию помощи тем, кто в ней нуждается;
- уважение к окружающим – умение слушать и слышать партнера, признавать право каждого на собственное мнение и принимать решения с учетом позиций всех участников;

### **Развитие ценностно-смысловой сферы личности на основе общечеловеческой нравственности и гуманизма.**

- принятие и уважение ценностей семьи и общества, школы и коллектива и стремление следовать им;
- ориентация в нравственном содержании и смысле поступков, как собственных, так и окружающих людей, развитие этических чувств - стыда, вины, совести - как регуляторов морального поведения;
- формирование чувства прекрасного и эстетических чувств на основе знакомства с мировой и отечественной художественной культурой;

### **Развитие умения учиться как первого шага к самообразованию и самовоспитанию:**

- развитие широких познавательных интересов, инициативы и любознательности, мотивов познания и творчества;
- формирование умения учиться и способности к организации своей деятельности (планированию, контролю, оценке);

### **Развитие самостоятельности, инициативы и ответственности личности как условия ее самоактуализации:**

- формирование самоуважения и эмоционально-положительного отношения к себе;
- готовность открыто выражать и отстаивать свою позицию;
- критичность к своим поступкам и умение адекватно их оценивать;
- готовность к самостоятельным действиям, ответственность за их результаты;
- целеустремленность и настойчивость в достижении целей;
- готовность к преодолению трудностей и жизненного оптимизма;

- умение противостоять действиям и влияниям, представляющим угрозу жизни, здоровью и безопасности личности и общества в пределах своих возможностей.

В концепции УМК «Школа России» ценностные ориентиры формирования УУД определяются вышеперечисленными требованиями ФГОС и общим представлением о современном выпускнике начальной школы.

Это человек:

- Любознательный, интересующийся, активно познающий мир.
- Владеющий основами умения учиться.
- Любящий родной край и свою страну.
- Уважающий и принимающий ценности семьи и общества
- Готовый самостоятельно действовать и отвечать за свои поступки перед семьей и школой.
- Доброжелательный, умеющий слушать и слышать партнера, умеющий высказать свое мнение.
- Выполняющий правила здорового и безопасного образа жизни для себя и окружающих.

Реализация ценностных ориентиров начального общего образования в единстве процессов обучения и воспитания, познавательного и личностного развития обучающихся на основе формирования общих учебных умений, обобщённых способов действия обеспечивает высокую эффективность решения жизненных задач и возможность саморазвития обучающихся.

### **2.1.3. Характеристика универсальных учебных действий при получении начального общего образования**

В широком значении термин «универсальные учебные действия» означает умение учиться, т.е. способность субъекта к саморазвитию и самосовершенствованию путем сознательного и активного присвоения нового социального опыта. В более узком (собственно психологическом значении) этот термин можно определить как совокупность способов действия учащегося, обеспечивающих его культурную идентичность, социальную компетентность, толерантность посредством самостоятельного усвоения новых знаний и умений, включая организацию этого процесса.

**Способность обучающегося самостоятельно успешно усваивать новые знания**, формировать умения и компетентности, включая самостоятельную организацию этого процесса, т. е. умение учиться, обеспечивается тем, что универсальные учебные действия открывают учащимся возможность широкой ориентации, как в различных предметных областях, так и в строении самой учебной деятельности, включающей осознание ее целевой направленности, ценностно-смысловых и операциональных характеристик.

**Достижение «умения учиться»** предполагает полноценное освоение всех компонентов учебной деятельности, которые включают:

- 1) познавательные и учебные мотивы,
- 2) учебную цель,
- 3) учебную задачу,
- 4) учебные действия и операции (ориентировка, преобразование материала, контроль и оценка).



«Умение учиться» - существенный фактор повышения эффективности освоения учащимися предметных знаний, умений и формирования компетенций, образа мира и ценностно-смысловых оснований личностного морального выбора.

Универсальный характер УУД проявляется том, что они:

- носят надпредметный, метапредметный характер;
- реализуют целостность общекультурного, личностного и познавательного развития и саморазвития личности;
- обеспечивают преемственность всех степеней образовательного процесса;
- лежат в основе организации и регуляции любой деятельности учащегося независимо от ее специально-предметного содержания;
- обеспечивают этапы усвоения учебного содержания и формирования психологических способностей учащегося.

**Функции универсальных учебных действий включают:**

- обеспечение возможностей учащегося самостоятельно осуществлять деятельность учения, ставить учебные цели, искать и использовать необходимые средства и способы их достижения, контролировать и оценивать процесс и результаты деятельности;
- создание условий для гармоничного развития личности и ее самореализации на основе готовности к непрерывному образованию;
- обеспечение успешного усвоения знаний, умений и навыков и формирование компетентностей в любой предметной области.

**В соответствии с ФГОС в программе представлено четыре вида УУД: личностные, регулятивные, познавательные, коммуникативные.**

Характеристики универсальных учебных действий представлены в таблице.

**Таблица 1.**  
**Характеристики универсальных учебных действий**

<b>Вид УУД</b>	<b>Характеристика УУД</b>
<p><b>Личностные</b> универсальные учебные действия отражают систему ценностных ориентаций младшего школьника, его отношение к различным сторонам окружающего мира.</p> <ul style="list-style-type: none"> <li>- самоопределение (внутренняя позиция школьника, самоидентификация, самоуважение и самооценка)</li> <li>- смыслообразование (мотивация, границы собственного знания и «незнания»)</li> <li>- морально-этическая ориентация (ориентация на выполнение моральных норм, способность к решению моральных проблем на основе децентрации, оценка своих поступков)</li> </ul>	<p>положительное отношение к учению, к познавательной деятельности, желание приобретать новые знания, умения, совершенствовать имеющиеся, осознавать свои трудности и стремиться к их преодолению, осваивать новые виды деятельности, участвовать в творческом, созидательном процессе; осознание себя как индивидуальности и одновременно как члена общества, признание для себя общепринятых морально-этических норм, способность к самооценке своих действий, поступков; осознание себя как гражданина, как представителя определённого народа, определённой культуры, интерес и уважение к другим народам; стремление к красоте, готовность поддерживать состояние окружающей среды и своего здоровья.</p>
<p><b>Регулятивные</b> универсальные учебные действия обеспечивают способность учащегося организовывать свою учебно-познавательную деятельность, проходя по её этапам: от осознания цели – через планирование действий – к реализации намеченного, самоконтролю и самооценке достигнутого результата, а если надо, то и к проведению коррекции.</p> <ul style="list-style-type: none"> <li>• целеполагание;</li> <li>• планирование;</li> <li>• прогнозирование;</li> <li>• контроль;</li> <li>• коррекция;</li> <li>• оценка;</li> <li>• волевая саморегуляция</li> </ul>	<p>умение принимать и сохранять учебную задачу; планировать (в сотрудничестве с учителем и одноклассниками или самостоятельно) необходимые действия, операции, действовать по плану; контролировать процесс и результаты деятельности, вносить необходимые коррективы; адекватно оценивать свои достижения, осознавать возникающие трудности, искать их причины и пути преодоления.</p>

<p><b>Познавательные</b> универсальные учебные действия обеспечивают способность к познанию окружающего мира: готовность осуществлять направленный поиск, обработку и использование информации</p> <ul style="list-style-type: none"> <li>- работа с информацией</li> <li>- работа с учебными моделями</li> <li>- использование знаково-символических средств, общих схем решения</li> <li>- выполнение логических операций сравнения, анализа, обобщения, классификации, установления аналогий подведения под понятие</li> </ul>	<p>умение осознавать познавательную задачу; читать и слушать, извлекая нужную информацию, а также самостоятельно находить её в материалах учебников, рабочих тетрадей; понимать информацию, представленную в изобразительной, схематичной, модельной форме, использовать знаково-символические средства для решения различных учебных задач; выполнять учебно-познавательные действия в материализованной и умственной форме; осуществлять для решения учебных задач операции анализа, синтеза, сравнения, классификации, устанавливать причинно-следственные связи, делать обобщения, выводы</p>
<p><b>Коммуникативные</b> универсальные учебные действия обеспечивают способность осуществлять продуктивное общение в совместной деятельности, проявляя толерантность в общении, соблюдая правила вербального и невербального поведения с учётом конкретной ситуации</p> <ul style="list-style-type: none"> <li>- речевая деятельность</li> <li>- навыки сотрудничества</li> </ul>	<p>умение вступать в учебный диалог с учителем, одноклассниками, участвовать в общей беседе, соблюдая правила речевого поведения; задавать вопросы, слушать и отвечать на вопросы других, формулировать собственные мысли, высказывать и обосновывать свою точку зрения; строить небольшие монологические высказывания, осуществлять совместную деятельность в парах и рабочих группах с учётом конкретных учебно-познавательных задач</p>

Характеристики универсальных учебных действий обучающихся раскрывают максимально достижимый результат.

Процесс обучения задаёт содержание и характеристики учебной деятельности ребёнка и тем самым определяет зону ближайшего развития указанных универсальных учебных действий и их свойства. Универсальные учебные действия представляют собой целостную систему, в которой происхождение и развитие каждого вида учебного действия определяется его отношением с другими видами учебных действий и общей логикой возрастного развития.

#### **2.1.4 Связь универсальных учебных действий с содержанием учебных предметов**

Формирование универсальных учебных действий в образовательном процессе

осуществляется в контексте усвоения разных предметных дисциплин. Требования к формированию универсальных учебных действий находят отражение в планируемых результатах освоения программ учебных предметов «Русский язык», «Литературное чтение», «Математика», «Окружающий мир», «Технология», «Иностранный язык», «Изобразительное искусство», «Физическая культура» в отношении ценностно-смыслового, личностного, познавательного и коммуникативного развития учащихся.

Каждый из предметов УМК «Школа России» помимо прямого эффекта обучения – приобретения определенных знаний, умений, навыков, вносит свой вклад в формирование универсальных учебных умений:

Коммуникативных умений, в том числе умения ориентироваться в ситуации общения, адекватно понимать речь партнера и строить свое речевое высказывание; контролировать и корректировать речь в зависимости от задач и ситуации общения; извлекать из текста информацию в соответствии с коммуникативной задачей;

Умения использовать знаковые системы и символы для моделирования объектов и отношений между ними;

Умений выполнять логические действия абстрагирования, сравнения, нахождения общих закономерностей, анализа, синтеза; осуществлять эвристические действия; выбирать стратегию решения; строить и проверять элементарные гипотезы.

Каждый учебный предмет в зависимости от его содержания и способов организации учебной деятельности учащихся раскрывает определенные возможности для формирования универсальных учебных действий.

#### Приоритеты предметного содержания в формировании УУД

Смысловые акценты УУД	Русский язык	Литературное чтение	Математика	Окружающий мир
личностные	жизненное самоопределение	нравственно-этическая ориентация	Смыслообразование	нравственно-этическая ориентация
регулятивные  познавательные общеучебные	целеполагание, планирование, прогнозирование, контроль, коррекция, оценка, алгоритмизация действий (математика, русский язык, окружающий мир, технология, физическая культура и др.)			
	моделирование (перевод устной речи в письменную)	смысловое чтение, произвольные и осознанные устные и письменные высказывания	моделирование, выбор наиболее эффективных способов решения задач	широкий спектр источников информации
познавательные логические  коммуникативные	формулирование личных, языковых, нравственных проблем. Самостоятельное создание способов решения проблем поискового и творческого характера		анализ, синтез, группировка, причинно-следственные связи, рассуждения, доказательства, практические действия	сравнение, причинно-следственные связи, логические доказательства,
	использование средств языка и речи для получения и передачи информации, участие в продуктивном диалоге; самовыражение: монологические высказывания разного типа.			

Связь универсальных учебных действий с содержанием учебных предметов определяется следующими утверждениями:

**УУД представляют собой целостную систему**, в которой можно выделить взаимосвязанные и взаимообуславливающие виды действий:

- коммуникативные – обеспечивающие социальную компетентность,
- познавательные – общеучебные, логические, связанные с решением проблемы,
- личностные – определяющие мотивационную ориентацию,
- регулятивные – обеспечивающие организацию собственной деятельности.

**Формирование УУД является целенаправленным, системным процессом**, который реализуется через все предметные области и внеурочную деятельность.

**Заданные стандартом УУД определяют акценты в отборе содержания**, планировании и организации образовательного процесса с учетом возрастно-психологических особенностей обучающихся. Схема работы над формированием конкретных УУД каждого вида указывается в тематическом планировании, технологических картах. Способы учета уровня их сформированности - в требованиях к результатам освоения УП по каждому предмету и в обязательных программах внеурочной деятельности.

Педагогическое сопровождение этого процесса осуществляется с помощью **Портфолио**, который является процессуальным способом оценки достижений учащихся в развитии универсальных учебных действий. Результаты усвоения УУД формулируются для каждого класса и являются ориентиром при организации мониторинга их достижения.

Возможности предметного содержания образования для развития универсальных учебных действий (УУД)

Формирование универсальных учебных действий в образовательном процессе МБОУ «СОШ п.Новый» осуществляется в контексте усвоения разных учебных предметов на основе системы учебников «Школа России».

Учебный предмет «Русский язык» вносит существенный вклад в формирование всех универсальных учебных действий: личностных, регулятивных, познавательных, коммуникативных. Прежде всего, курс русского языка, представленный в учебниках, нацелен на становление ребёнка как языковой личности, на помощь ему в осознании себя носителем русского языка, языка страны, где он живёт. Различными методическими средствами у школьника последовательно формируется эмоционально-ценностное отношение к русскому языку, интерес к его изучению, желание умело им пользоваться и в целом ответственное отношение к своей речи. Тем самым через воспитание у ребёнка уважительного отношения к русскому языку и к себе как его носителю закладываются основы гражданской личности.

Формирование всего комплекса УУД происходит за счёт реализации принципа системно-деятельностного подхода к организации образовательного процесса. Так, приобретение знаний о языке и речи, основных языковых и речевых умений направляется коммуникативными, познавательными или учебными мотивами; большая часть разделов и тем курса содержит материал, позволяющий ставить с детьми учебную задачу, обеспечивать её принятие и активные действия по её решению.

При этом осуществляются различные умственные операции со средствами языка: анализ, синтез, сравнение, классификация; делаются умозаключения, выводы,

обобщения, которые представляются в словесной, схематичной, модельной форме. Все предметные умения формируются на основе осознания учениками сущности выполняемых действий и последовательности необходимых операций. У учащихся постоянно формируется умение контролировать свои действия – как после их выполнения, так и по ходу (используются различные виды памяток, задания на исправление ошибок, ведётся системная работа по обучению самопроверке написанного и т.д.).

В курсе русского языка формирование познавательных учебных действий – обучение младших школьников поиску и использованию информации, различным видам работы с ней – осуществляется в трёх направлениях: а) обучение чтению учебных текстов, их полноценному пониманию и интегрированию информации в имеющийся запас знаний, преобразованию, структурированию, воспроизведению и применению с учётом решаемых задач; б) обучение пониманию информации, представленной в виде таблиц, схем, моделей и т.п.; в) обучение использованию для решения разнообразных практических задач различных словарей, справочников.

Формирование коммуникативных универсальных учебных действий в курсе русского языка обеспечивается как общей направленностью работы на обучение общению в устной и письменной форме, в том числе пониманию мысли собеседника и стремлению предельно понятно донести свою, так и конкретными методическими решениями авторов учебника УМК «Школа России». Среди них: обучение созданию текстов определённых жанров: записок, поздравлений, писем, этюдов, загадок, кулинарных рецептов, дневниковых записей и т.д.; общение авторов с ребёнком через письменный текст, систематическое создание ситуаций для общения детей с персонажами учебника, друг с другом, в семье; организация партнёрства, делового сотрудничества детей при выполнении различных заданий.

Требования к результатам изучения учебного предмета «Литературное чтение» включают формирование всех видов универсальных учебных действий.

Речевая деятельность (слушание, говорение, чтение, письмо) – основное доступное всем средство самопознания, самовыражения и развития творческих способностей, поэтому овладение системой языка, навыками речевой деятельности позволяет лучше понять себя и других, овладеть системой нравственных и эстетических ценностей.

Важнейшей функцией художественной литературы является трансляция духовно-нравственного опыта общества. В связи с этим на ступени начального общего образования наиболее важным является формирование у учащихся понимания авторской позиции, отношения автора к героям произведения и отображаемой действительности. Исходя из сказанного концептуальной особенностью программы данного курса «Литературного чтения» является осознанная установка на дистанционное (посредством чтения текста) общение с писателем, откуда вытекают базовые позиции курса «Литературное чтение»:

- обеспечение мотивационной стороны (желание вступить в общение с писателем посредством чтения);
- внимание к личности писателя;
- бережное отношение к авторскому замыслу, реализовавшемуся в отборе, трактовке содержания и придании ему той или иной формы;
- наличие ответного коммуникативного акта, выраженного в оценке и интерпретации

полученной информации (эмоциональной, интеллектуальной, эстетической).

Ценностно-смысловые личностные универсальные учебные действия формируются с 1 класса, начиная с первого раздела учебника («Звенит звонок – начинается урок»), при изучении которого вырабатывается положительная мотивация к обучению и к чтению. Целенаправленной работе над смыслообразованием, самоопределением и самопознанием посвящены многие разделы учебника для 3 класса (прежде всего - «Жизнь дана на добрые дела» и «Каждый свое получил»), а также чтение библейских сказаний и философской повести А. де Сент-Экзюпери «Маленький принц» в 4 классе. Основы гражданской идентичности формируются при чтении и обсуждении произведений о героическом историческом прошлом России.

Выработке нравственно-этической ориентации способствует чтение, фактически, любых художественных произведений эпической формы. Этому вопросу, к примеру, посвящены целые разделы учебников по чтению, о чем говорят сами их названия. (1 класс – «Что такое хорошо и что такое плохо», 2 класс – «Автор и его герои», 3 класс – «Жизнь дана на добрые дела», «Каждый свое получил», «За доброе дело стой смело», «Много хватать – свое потерять», в 4 классе – «Самого главного словами не увидишь» и др.)

Содержание и методический аппарат учебников помогают развивать у учащихся эстетические чувства и эстетический вкус, вырабатывать отношение к литературе как к искусству слова. Во 2 классе образности художественной литературы, прежде всего, посвящен специальный раздел («Слова, слова, слова...»), в 4 классе – раздел «Мир волшебных звуков (поэзия)», однако задания, направленные на организацию языкового анализа имеются и в других разделах учебников по чтению.

В курсе литературного чтения с помощью специальных заданий формируются такие психические качества, как способность и привычка к рефлексии (см. вопросы и задания типа: «Представь себя в такой ситуации. Как бы ты повел себя на месте ...?»), эмпатия (на основе сопереживания героям литературных произведений), эмоционально-личностная децентрация (на основе отождествления себя с героями произведения, соотнесения и сопоставления их взглядов и позиций).

Учебники по чтению содержат задания, которые вырабатывают способность к самооценке (например: «Оцени свой пересказ. Что тебе удалось, а что не получилось?»); «Оцени своё исполнение. Узнай мнение одноклассников о нём»; «Обсуди с одноклассниками достоинства и недостатки своего сочинения» (английская сказка «Хромая Молли»).

Учебный курс «Литературное чтение» закладывает основы всех *регулятивных* учебных действий. Наибольшее внимание при этом уделяется развитию способности к прогнозированию (см., например, типичные задания: «Прочитай заголовок следующего произведения. Подумай, о ком оно, страшное или нет, сказка или рассказ»; «Как, по-твоему, развернутся события дальше и чем они закончатся?»).

Способность к контролю, самоконтролю и к коррекции вырабатываются, в частности, при выполнении упражнений, расположенных перед текстами («Читай внимательно», «Найди, исправь ошибки и прочитай правильно» (редактирование). Кроме того многие задания учебников сопровождаются вопросами типа «Как ты думаешь, всё ли у тебя получилось?»

Значительная часть *познавательных* УУД формируется и совершенствуется при

изучении раздела «План и пересказ» во 2 классе и раздела познавательной литературы «Когда, зачем и почему?» в 4 классе. Особое внимание в курсе «Литературное чтение» уделено заданиям, формирующим такие общеучебные универсальные действия, как: выделение ключевых (опорных) слов; выделение главного; сжатие информации; составление различных видов плана (назывного, цитатного и вопросного, простого и сложного); умение распределять информацию по заданным параметрам; ориентировка в мире книг и в других базах данных. Кроме того учебники по чтению содержат задания, направленные на формирование логических операций: анализ содержания (с 1 класса) и языкового оформления изучаемых произведений (со 2 класса); установление причинно-следственных связей (с 1 класса); сравнение персонажей одного произведения и персонажей из разных произведений (с 1 класса); сопоставление произведений по жанру (с 1 класса) и по виду (познавательного и художественного) (со 2 класса); обобщение (с 1 класса); классификация (с 1 класса). Умение обосновывать свои суждения вырабатывается благодаря типичным подвопросам, сопровождающим задания учебника: «Почему ты так думаешь (считаешь, полагаешь)?», «Обоснуй свое мнение», «Подтверди словами из текста» и т.п.

Методический аппарат учебников по чтению содержит разнообразные задания, выполнение которых способствует формированию *коммуникативных* УУД, в том числе обучает планированию учебного сотрудничества, согласованию действий с партнером. Например, умения учебного сотрудничества совершенствуются при организации регулярно встречающихся на страницах учебника и рабочей тетради игр «Радиотеатр» и «Театр», а также при проведении бесед по прочитанному, викторин, конкурсов чтецов, работы с книжной выставкой, в процессе обсуждения творческих работ учащихся.

Формированию способности к управлению поведением партнера (контроль, коррекция, оценка действий партнера) способствует совместная деятельность учащихся, а также специальные задания учебника, направленные на взаимный анализ учащимися результатов учебных действий (например: «Оцени свое сочинение. Как ты считаешь, что тебе особенно удалось? Согласны ли с тобой одноклассники?») и т. п.)

Работа над умением с достаточно полнотой и точностью выражать свои мысли в соответствии с задачами и условиями коммуникации, владеть монологической и диалогической формами речи традиционно является приоритетной для курса «Литературное чтение». Развитию монологической формы речи способствует работа над пересказом прочитанного. В данной системе учебников по литературному чтению обучение подробному пересказу начинается с 1 класса. Со 2 класса проводится обучение творческому пересказу. С 3 класса к названным выше добавляется обучение выборочному пересказу, а с 4 класса – краткому пересказу. Кроме того, учебники по «Литературному чтению» содержат много разнообразных заданий, направленных на обучение детей созданию собственных высказываний. Это задания на создание устного изложения с элементами сочинения (они появляются начиная со 2 класса), задания на продолжение (дополнение) прочитанного текста, задания на создание собственного текста на основе художественного произведения (текст по аналогии), задания по созданию небольших высказываний на заданную тему в форме повествований, рассуждений,



описаний, а также отзывов, аннотаций, презентаций. Творческие задания на словесное иллюстрирование, составление словесного диафильма и воображаемую экранизацию также имеют прямое отношение к освоению монологической и диалогической форм речи. Кроме того, обучению адекватному использованию речевых средств в целях эффективного решения разнообразных коммуникативных задач способствует качественная организация языкового анализа литературных произведений.

**Учебный предмет «Математика»** имеет большие потенциальные возможности для формирования всех видов УУД: личностных, познавательных, коммуникативных и регулятивных. Реализация этих возможностей на этапе начального математического образования **зависит от способов организации учебной деятельности младших школьников**, которые учитывают потребности детей в познании окружающего мира и научные данные о центральных психологических новообразованиях младшего школьного возраста, формируемых на данной ступени (6,5 – 11 лет): словесно-логическое мышление, произвольная смысловая память, произвольное внимание, планирование и умение действовать во внутреннем плане, знаково-символическое мышление, с опорой на наглядно – образное и предметно - действенное мышление.

В курсе «Математика» УМК «Школа России» реализация этих возможностей обеспечивается системно-деятельностным подходом и методической концепцией курса, которая выражает необходимость систематической работы над развитием мышления всех учащихся в процессе усвоения предметного содержания.

Основным средством формирования УУД в курсе математики являются вариативные по формулировке учебные задания (объясни, проверь, оцени, выбери, сравни, найди закономерность, верно ли утверждение, догадайся, наблюдай, сделай вывод и т.д.), которые нацеливают учащихся на выполнение различных видов деятельности, формируя тем самым умение действовать в соответствии с поставленной целью. Учебные задания побуждают детей анализировать объекты с целью выделения их существенных и несущественных признаков; выявлять их сходство и различие; проводить сравнение и классификацию по заданным или самостоятельно выделенным признакам (основаниям); устанавливать причинно следственные связи; строить рассуждения в форме связи простых суждений об объекте, его структуре, свойствах; обобщать, т.е. осуществлять генерализацию для целого ряда единичных объектов на основе выделения сущностной связи.

Вариативность учебных заданий, опора на опыт ребёнка, включение в процесс обучения математике содержательных игровых ситуаций для овладения учащимися универсальными и предметными способами действий, коллективное обсуждение результатов самостоятельно выполненных учениками заданий оказывает положительное влияние на развитие познавательных интересов учащихся и способствует формированию у учащихся положительного отношения к школе (к процессу познания).

Вариативные учебные задания, представленные в каждой теме учебника целенаправленно формируют у детей весь комплекс УУД, который следует рассматривать как целостную систему, так как **происхождение и развитие каждого действия определяется его отношением с другими видами учебных действий, что и составляет сущность понятия «умение учиться».**

Не менее важным условием формирования УУД является логика построения содержания курса математики. Данный курс построен по тематическому принципу. Каждая следующая тема органически связана с предшествующими, что позволяет осуществлять повторение ранее изученных понятий и способов действия в контексте нового содержания. Это способствует формированию у учащихся представлений о взаимосвязи изучаемых вопросов, помогает им осознать какими знаниями и видами деятельности (универсальными и предметными) они уже овладели, а какими пока ещё нет, что оказывает положительное влияние на познавательную мотивацию учащихся и целенаправленно готовит их к принятию и осознанию новой учебной задачи, которую сначала ставит учитель, а в последствии и сами дети. Такая логика построения содержания курса создаёт условия для совершенствования УУД на различных этапах усвоения предметного содержания и способствует развитию у учащихся способности самостоятельно применять УУД для решения практических задач, интегрирующих знания из различных предметных областей. Например, формирование моделирования как универсального учебного действия в курсе математики осуществляется поэтапно, учитывая возрастные особенности младших школьников и связано с изучением программного содержания. Первые представления о взаимосвязи предметной, вербальной и символической моделей формируются у учащихся при изучении темы «Число и цифра». Дети учатся устанавливать соответствие между различными моделями или выбирать из данных символических моделей ту, которая, например, соответствует данной предметной модели. Знакомство с отрезком и числовым лучом позволяет использовать не только предметные, но и графические модели при сравнении чисел, а также моделировать отношения чисел и величин с помощью схем, обозначая, например, данные числа и величины отрезками. Соотнесение вербальных (описание ситуации), предметных (изображение ситуации на рисунке), графических (изображение, например, сложения и вычитания на числовом луче) и символических моделей (запись числовых выражений, неравенств, равенств), их выбор, преобразование, конструирование создает дидактические условия для понимания и усвоения всеми учениками смысла изучаемых математических понятий (смысл действий сложения и вычитания, целое и части, отношения «больше на...», «меньше на...»; отношения разностного сравнения «на сколько больше (меньше)?» в их различных интерпретациях, что является необходимым условием для формирования общего умения решать текстовые задачи.

В свою очередь схемы являются эффективным средством овладения общим умением решения текстовых задач, которое в ФГОС отнесено в раздел «Познавательные универсальные учебные действия». Таким образом, процесс овладения младшим школьником общим умением решать текстовые задачи также вносит большой вклад в формирование УУД.

Как показала практика, эффективным методическим средством для формирования универсальных учебных действий (личностных, познавательных, регулятивных, коммуникативных) является включение в учебник заданий, содержащих диалоги, рассуждения и пояснения персонажей Миши и Маши. Эти задания выполняют различные функции: их можно использовать для самоконтроля; для коррекции ответов Миши и Маши, которые могут быть один – верным, другой – неверным, оба верными, но неполными, требующими дополнений; для получения информации; для овладения умением вести диалог, для разъяснения способа решения

задачи и пр.

В результате чтения, анализа и обсуждения диалогов и высказываний Миши и Маши учащиеся не только усваивают предметные знания, но и приобретают опыт построения понятных для партнера высказываний, учитывающих, что партнер знает и видит, а что – нет, задавать вопросы, использовать речь для регуляции своего действия, формулировать собственное мнение и позицию, контролировать действия партнёра, использовать речь для регуляции своего действия, строить монологическую речь, владеть диалоговой формой речи.

Учебный предмет «**Окружающий мир**» обеспечивает формирование у младших школьников целостной картины окружающего мира в его многообразии и взаимосвязях; экологической и культурологической грамотности, нравственно-этических и безопасных норм взаимодействия с природой и людьми; воспитание гармонично развитой, духовно-нравственной личности, гражданина, любящего своё Отечество, уважающего образ жизни, нравы и традиции народов, его населяющих; личности, стремящейся активно участвовать в природоохранной, здоровьесберегающей и творческой деятельности.

Изучая этот предмет, учащиеся знакомятся с методами познания окружающего мира (наблюдение, эксперимент, измерение, моделирование, классификация и др.); усваивают предметные знания и умения, а также комплекс личностных, регулятивных, познавательных, коммуникативных учебных действий для успешного продолжения образования в основной школе.

В сфере **личностных** универсальных учебных действий формируется: умение вести себя культурно, экологически грамотно, безопасно в социальной (со сверстниками, взрослыми, в общественных местах) и природной среде; осознание личной ответственности за своё здоровье и окружающих, уважительное и заботливое отношение к людям с нарушениями здоровья; умение различать государственную символику Российской Федерации, своего региона (республики, края, области, административного центра); находить на картах (географических, политико-административных, исторических) территорию России, её столицу – город Москву, территорию родного края, его административный центр; описывать достопримечательности столицы и родного края, особенности некоторых зарубежных стран.

Изучение предмета способствует и формированию **регулятивных** универсальных учебных действий: осознавать границы собственных знаний и умений о природе, человеке и обществе, понимать перспективы дальнейшей учебной работы, определять цели и задачи усвоения новых знаний, оценивать правильность выполнения своих действий, вносить необходимые коррективы, подводить итоги своей познавательной, учебной, практической деятельности. Особое внимание уделяется развитию способности к постановке (принятию) учеником учебно- познавательных и учебно-практических задач, которые определяются перед изучением раздела, темы, чтением смыслового блока текста, выполнением заданий, перед проверкой знаний и умений в рабочей и тестовой тетради. Планирование учебных (исследовательских) действий ученик осваивает, наблюдая природные и социальные объекты, готовя о них сообщения, выполняя опыты в классе или в домашних условиях, участвуя в проектной работе.

При изучении курса развиваются следующие *познавательные* учебные

действия: умение извлекать информацию, представленную в разной форме (вербальной, иллюстративной, схематической, табличной, условно-знаковой и др.), в разных источниках (учебник, атлас карт, справочная литература, словарь, Интернет и др.); описывать, сравнивать, классифицировать природные и социальные объекты на основе их внешних признаков (известных характерных свойств); устанавливать причинно-следственные связи и зависимости между живой и неживой природой, между живыми существами в природных сообществах, прошлыми и настоящими событиями и др.; пользоваться готовыми моделями для изучения строения природных объектов, объяснения причин природных явлений, последовательности их протекания, моделировать объекты и явления окружающего мира; проводить несложные наблюдения и опыты по изучению природных объектов (их свойств) и явлений, ставя задачу, подбирая лабораторное оборудование и материалы, проговаривая ход работы, описывая наблюдения во время опыта, делая выводы по результатам, фиксируя их в таблицах, в рисунках, в речевой устной и письменной форме. Учащиеся приобретают навыки работы с информацией: учатся обобщать, систематизировать, преобразовать информацию из одного вида в другой (из изобразительной, схематической, модельной, условно-знаковой в словесную и наоборот); кодировать и декодировать информацию (состояние погоды, легенда карты, дорожные знаки и др.).

Развиваются и **коммуникативные** способности учащихся: обогащается их опыт культурного общения с одноклассниками, в семье, с другими людьми; приобретается опыт учебного сотрудничества с учителем и одноклассниками, осуществляется совместная познавательная, трудовая, творческая деятельность в парах, в группе, осваиваются различные способы взаимной помощи партнёрам по общению, осознаётся необходимость доброго, уважительного отношения между партнёрами.

Реализация возможностей формирования у младших школьников УУД обеспечивается: логикой развёртывания содержания и его структурой, представленной в учебниках; системно-деятельностным подходом к организации познавательной деятельности учащихся (она представлена в учебниках различными методическими приёмами); системой учебных ситуаций, учебно-познавательных и учебно-практических задач, предложенных в учебниках, в рабочих тетрадях, в тетрадях для тестовых заданий; методическими рекомендациями учителю, в которых даны советы по формированию предметных и универсальных учебных умений при организации познавательной деятельности учащихся.

**Учебный предмет «Технология»** вносит существенный вклад в формирование всех универсальных учебных действий: личностных, регулятивных, познавательных, коммуникативных.

Прежде всего, данный курс нацелен на становление самосознания ребёнка как творческой **личности**, индивидуальности, формирование у него устойчивого стремления к творческой самореализации. Различными методическими средствами у школьника последовательно формируется эмоционально-ценностное отношение к добросовестному творческому созидательному труду как одному из главных достоинств человека; осознание гармоничной связи мира вещей с миром природы и ответственности человека за поддержание этой гармонии; понимание ценности культурных традиций, отраженных в предметах материального мира, их общности и многообразия, интерес к их изучению. Тем самым, через приобщение к созидательной

творческой деятельности, у ребенка формируется осознание своей работы как части общечеловеческой культуры, закладываются основы нравственного самосознания.

Формирование *познавательных учебных действий* в курсе технологии осуществляется на основе интеграции интеллектуальной и предметно-практической деятельности, что позволяет ребёнку наиболее сознательно усваивать сложную информацию абстрактного характера и использовать её для решения разнообразных учебных и поисково-творческих задач. Школьники учатся находить необходимую для выполнения работы информацию в материалах учебника, рабочей тетради; анализировать предлагаемую информацию (образцы изделий, простейшие чертежи, эскизы, рисунки, схемы, модели), сравнивать, характеризовать и оценивать возможность её использования в собственной деятельности; анализировать устройство изделия: выделять и называть детали и части изделия, их форму, взаимное расположение, определять способы соединения деталей; выполнять учебно-познавательные действия в материализованной и умственной форме, находить для их объяснения соответствующую речевую форму; использовать знаково-символические средства для решения задач в умственной или материализованной форме; выполнять символические действия моделирования и преобразования модели, работать с моделями.

Для формирования *регулятивных универсальных учебных действий* в курсе технологии создаются благоприятные условия за счет того, что выполнение заданий требует от детей планирования предстоящей практической работы, соотнесения своих действий с поставленной целью, установления причинно-следственных связей между выполняемыми действиями и их результатами и прогнозирования действий, необходимых для получения планируемых результатов. Материализация результатов деятельности в конкретном изделии позволяет учащимся наиболее продуктивно осуществлять самоконтроль выполняемых практических действий, корректировку хода практической работы. Задания, предписывающие ученикам следовать при выполнении работы инструкциям учителя или представленным в других информационных источниках различных видов (учебнике, дидактическом материале и пр.), руководствоваться правилами при выполнении работы, также позволяют формировать у них необходимые регулятивные действия. Значительное внимание уделяется также приучению детей к самостоятельной организации своего рабочего места в зависимости от характера выполняемой работы, поддержанию порядка на рабочем месте.

Формирование *коммуникативных универсальных учебных действий* в курсе технологии обеспечивается целенаправленной системой методических приемов, предлагаемой автором учебника УМК «Школа России». В частности, выполнение целого ряда заданий предполагает необходимость организовывать совместную работу в паре или группе: распределять роли, осуществлять деловое сотрудничество и взаимопомощь (сначала под руководством учителя, затем самостоятельно). Подавляющее большинство видов работ направлено на формирование у детей умения формулировать собственное мнение и варианты решения, аргументированно их излагать, выслушать мнения и идеи товарищей, учитывать их при организации собственной деятельности и совместной работы. Всё это постепенно приучает детей в доброжелательной форме комментировать и оценивать достижения товарищей, высказывать им свои предложения и пожелания, а также проявлять заинтересованное

отношение к деятельности своих товарищей и результатам их работы.

**Содержание и методическая концепция учебного предмета «Музыка»** позволяют формировать все виды УУД в процессе развития музыкально-творческой деятельности школьников. Вместе с тем, осознание музыкального искусства как особой области культуры, открывающей и сохраняющей главные человеческие ценности, позволяет акцентировать внимание на развитии *личностных* компетенций учащихся.

Формирование гражданской идентичности, чувства гордости за свою Родину, ее народ и историю осуществляется в процессе приобщения детей к отечественной музыкальной культуре – выдающемуся явлению в мировом музыкальном искусстве.

Уважительное отношение к истории и культуре разных народов формируется в ходе знакомства с их национальными музыкальными традициями, выявления общих тенденций развития, взаимовлияния, общности нравственных, ценностных, эстетических установок.

Воспитание ценностных ориентиров в жизни и искусстве, знакомство с разновидностями социальных ролей и межличностных отношений осуществляется на основе постижения музыкальных произведений разных родов, жанров, стилей музыки. Вхождение в позицию героя, сопереживание его действиям способствует воспитанию у ребенка эмпатии и оказывает непосредственное влияние на построение школьниками собственных жизненных смыслов, целей и перспектив.

Развитию у ребенка диалектического подхода к осмыслению явлений жизни способствует наблюдение за становлением музыкальных образов во времени, их сопоставлением, столкновением, преобразованием в ходе развертывания музыкальной драматургии.

Формирование эстетического отношения к миру, стремления к гармонии и красоте обеспечивается приобщением к вершинным достижениям отечественной и мировой музыкальной культуры в исполнении выдающихся музыкантов, лучших музыкальных коллективов России и мира.

В учебниках по музыке предусмотрены разнообразные задания на формирование у школьников универсальных *познавательных* действий: сравнение и классификация музыкальных явлений на основании избранных критериев, анализ музыкальных явлений с целью выделения существенных признаков, синтез, составление целого из частей, поиск оснований целостности музыкального произведения, определение причинно-следственных связей различных этапов «музыкальной истории» произведения, построению логической цепи рассуждений, выведению доказательства; выдвижение гипотез и их обоснование. Свобода ориентации учащихся в музыкальном произведении достигается посредством оперирования разными типами тесно связанных между собой моделей: пластической, графической, вербальной, знаково-символической. Данные модели позволяют школьникам выделять существенные характеристики изучаемой музыки, сравнивать различные фрагменты звучания произведения, выявлять своеобразие этапов развития музыкальной драматургии, свободно оперировать разными вариантами звучания тем-образов, формируя у школьников умение подробно, тезисно, выборочно передавать содержание музыки в разных видах музыкальной деятельности.

Формирование у школьников *коммуникативных* универсальных учебных действий обеспечивается содержанием учебного материала и системой методов

организации учебных занятий школьников. Созданию атмосферы сотрудничества и взаимопомощи способствует изучение музыкальных произведений, в которых люди совместными усилиями отстаивают главные ценности жизни: свободу и независимость своего народа, родной земли, счастье родных и близких. Методика работы предусматривает взаимодействие между учащимися: в предварительном обсуждении того или иного вопроса перед принятием решения всем классом; в объединении усилий при выполнении творческого задания («разыграйте с ребятами в классе...», «инсценируйте фрагмент оперного действия», «исполните фрагмент симфонии» и др.); в совместном поиске ответа, требующего догадки; в коллективно-распределительной деятельности при работе в группах; проведении экспериментов, заданий, направленных на выработку привычки прислушиваться к мнению одноклассников («напой ребятам в классе сочиненную тобой мелодию, поймут ли они тебя?», «сравни свои варианты мелодии с композиторскими», «найдите с ребятами в классе подходящие движения ...») и т.д.

*Регулятивные* универсальные учебные действия формируются в ходе выполнения заданий, в которых школьники учатся: по значкам-заголовкам и заданиям (в словесной и графической форме) понимать и принимать учебную задачу; контролировать и оценивать свою учебную работу и продвижение в разных видах деятельности; формировать замысел и реализовывать его в исполнении: драматизации, пластическом интонировании, инструментальном музицировании.

Учебный предмет **«Изобразительное искусство»**. Курс изобразительного искусства направлен на развитие эмоционально-образного, художественного типа мышления, что является условием становления интеллектуальной деятельности растущей личности, обогащения её духовной сферы и художественной культуры, формирования толерантности, предполагающей уважение к культурному наследию и искусству народов многонациональной России и других стран мира.

Формирование универсальных учебных действий осуществляется в результате реализации принципов системно-действенного подхода к организации образовательного процесса.

Приобретение знаний и расширение представлений учащихся начальных классов о видах и жанрах изобразительного искусства осуществляется в результате решения проблемных ситуаций. Знание не дается в готовом виде, а открывается детьми самостоятельно или при помощи педагога в двух направлениях: в процессе эстетического восприятия природы и произведений искусства, в результате продуктивной творческой деятельности.

Расширение *познавательной сферы* школьников в области изобразительного искусства происходит постепенно в процессе решения эвристических заданий, нацеленных на самостоятельный поиск и решение художественно-творческих задач, например, понимание значения искусства в жизни человека и общества; сравнение шедевров мирового искусства, хранящихся в музеях России (Третьяковская галерея, Эрмитаж, Русский музей) и художественных музеях своего региона и других стран мира; умение различать основные виды и жанры пластических искусств и др. При этом осуществляются различные умственные операции: анализ, синтез, сравнение, классификация; делаются умозаключения, выводы, обобщения, которые представляются в словесной, схематичной или условно-образной форме (знак, код, символ).

Формирование *регулятивных* универсальных учебных действий осуществляется в результате продуктивных видов художественно-творческой деятельности. На каждом занятии ученик создаёт уникальный рисунок или поделку (творческий продукт, произведение), используя выразительные свойства художественных материалов. При этом он самостоятельно ставит цель предстоящей творческой работы, обдумывает замысел, находит необходимый художественный материал (живописный, графический, скульптурный или др.), выполняет работу в материале, придумывает название рисунку (поделке), выражая в словесной или письменной форме образный смысл или замысел произведения, оценивает результат своего труда, а по необходимости и осуществляет необходимую коррекцию, например, уточняет название своего рисунка.

*Личностные* результаты проявляются в авторском стиле юного художника, в умении использовать образный язык изобразительного искусства: цвет, линию, ритм, композицию, объем, фактуру для достижения своих творческих замыслов, в способности моделировать новые образы путём трансформации известных (с использованием средств изобразительного языка). Уникальным достижением ученика является его творческая папка, в которой он собирает и хранит продукты своей творческой деятельности.

Формирование *коммуникативных* универсальных учебных действий в курсе изобразительного искусства обеспечивается в результате диалога субъектов образовательного процесса. Расширение навыков общения происходит в процессе игровых ситуаций, деловых игр, предполагающих многопозиционные роли: художника, зрителя, критика, ценителя искусства и др. Коммуникативный опыт складывается в процессе рассуждений ученика о художественных особенностях произведений, изображающих природу, животных и человека; в умении обсуждать индивидуальные результаты художественно-творческой деятельности, в процессе сотрудничества и создания коллективных творческих проектов, с использованием возможностей ИКТ и справочной литературы.

**Учебный предмет «Физическая культура»** обеспечивает формирование основ общекультурной и российской гражданской идентичности как чувства гордости за достижения в мировом и отечественном спорте; освоение моральных норм помощи тем, кто в ней нуждается, готовности принять на себя ответственность; развитие мотивации достижения и готовности к преодолению трудностей на основе конструктивных стратегий совладения и умения мобилизовать свои личностные и физические ресурсы; освоение правил здорового и безопасного образа жизни; способствует развитию умений планировать, регулировать, контролировать и оценивать свои действия; развитию взаимодействия, ориентации на партнёра, сотрудничеству и кооперации (в командных видах спорта – формированию умений планировать общую цель и пути её достижения; договариваться в отношении целей и способов действия, распределения функций и ролей в совместной деятельности; конструктивно разрешать конфликты; осуществлять взаимный контроль; адекватно оценивать собственное поведение и поведение партнёра и вносить необходимые коррективы в интересах достижения общего результата).

Учебники по всем предметным линиям УМК «Школа России» обеспечивают формирование информационной грамотности учащихся: работу с информацией, представленной в разных формах (текст, рисунок, таблица, диаграмма, схема, карта),



добывание информации, ее сбор, выделение существенной информации из различных источников. Одним из часто встречающихся заданием в учебниках УМК «Школа России» является «информационный поиск». Это задание помогает детям учиться самостоятельно находить информацию, работать с различными источниками В первом классе, это в основном работа со словарями (орфографическим, толковым, этимологическим), а также, наряду с этим, комплект ориентирует детей, что взрослый (учитель, члены семьи, библиотекарь) может быть источником информации и важно научиться формулировать вопросы и не бояться обращаться с ним к взрослому. Важное место в учебниках занимает работа с таблицами, схемами и картами. Фиксация информации — это и запись в таблицу, в схему и дополнение таблиц (схем), это регистрация информации с помощью фотоаппарата, аудио- и видео- записи. Наиболее широкий спектр деятельности с информацией предоставляет работа над проектом (выбор направления сбора информации, определение источников информации, получение информации и анализ её достоверности, структурирование информации в соответствии с планом проекта, обработка информации и её представление). Особое внимание уделяется работе с научно-популярными текстами. Научно-популярные тексты, включённые в учебники, соответствуют уровню изложения в детских энциклопедиях и готовят учащихся к самостоятельной работе с энциклопедической литературой, необходимой как для учебных целей, так и для проектной деятельности.

#### **Типовые задачи формирования личностных, регулятивных, познавательных, коммуникативных универсальных учебных действий в соответствии с УМК**

Для формирования личностных универсальных учебных действий можно использовать следующие виды заданий:

- ✓ участие в проектах, исследованиях;
- ✓ подведение итогов урока;
- ✓ творческие задания;
- ✓ зрительное, моторное, вербальное восприятие музыки;
- ✓ мысленное воспроизведение картины, ситуации, видеофильма;
- ✓ самооценка события, происшествия;
- ✓ дневники достижений.

Для формирования познавательных универсальных учебных действий целесообразны следующие виды заданий:

- ✓ сравни;
- ✓ «найди отличия» (можно задать их количество);
- ✓ «на что похоже?»;
- ✓ поиск лишнего;
- ✓ «лабиринты»;
- ✓ упорядочивание;
- ✓ «цепочки»;
- ✓ хитроумные решения;
- ✓ составление схем-опор;
- ✓ работа с разного вида таблицами;
- ✓ составление и распознавание диаграмм;
- ✓ работа со словарями.

Для формирования регулятивных универсальных учебных действий возможны следующие виды заданий:

- ✓ «преднамеренные ошибки»;
- ✓ поиск информации в предложенных источниках;
- ✓ взаимоконтроль;
- ✓ взаимный диктант;
- ✓ диспут;
- ✓ заучивание материала наизусть в классе;
- ✓ «ищу ошибки»;
- ✓ контрольный опрос на определенную проблему.

Для формирования коммуникативных универсальных учебных действий можно предложить следующие виды заданий:

- ✓ составь задание партнеру;
- ✓ представь себя в роли учителя и составь задание для класса;
- ✓ составь рассказ от имени героя;
- ✓ составь рассказ от имени неодушевленного предмета;
- ✓ отзыв на работу товарища;
- ✓ групповая работа по составлению кроссворда;
- ✓ «отгадай, о ком говорим»;
- ✓ диалоговое слушание (формулировка вопросов для обратной связи);
- ✓ «подготовь рассказ...»;
- ✓ «опиши устно...»;
- ✓ «объясни...» и т. д.

### **2.1.5. Особенности, основные направления и планируемые результаты учебно-исследовательской и проектной деятельности обучающихся в рамках урочной и внеурочной деятельности**

Учебно-исследовательская и проектная деятельности обучающихся направлена на развитие метапредметных умений.

Включение учебно-исследовательской и проектной деятельности в процесс обучения является важным инструментом развития познавательной сферы, приобретения социального опыта, возможностей саморазвития, повышение интереса к предмету изучения и процессу умственного труда, получения и самостоятельного открытия новых знаний у младшего школьника. Главная особенность развития учебно-исследовательской и проектной деятельности – возможность активизировать учебную работу детей, придав ей исследовательский, творческий характер и таким образом передать учащимся инициативу в своей познавательной деятельности. Учебно-исследовательская деятельность предполагает поиск новых знаний и направлена на развитие у ученика умений и навыков научного поиска. Проектная деятельность в большей степени связана с развитием умений и навыков планирования, моделирования и решения практических задач.

В ходе освоения учебно-исследовательской и проектной деятельности учащийся начальной школы получает знания не в готовом виде, а добывает их сам и осознает при этом содержание и формы учебной деятельности. Обучающийся выступает в роли субъекта образовательной деятельности, поскольку получает возможность быть самостоятельным, активным творцом, который планирует свою

деятельность, ставит задачи, ищет средства для решения поставленных задач.

Основными задачами в процессе учебно-исследовательского и проектного обучения является развитие у ученика определенного базиса знаний и развития умений: наблюдать, измерять, сравнивать, моделировать, генерировать гипотезы, экспериментировать, устанавливать причинно-следственные связи. Данные умения обеспечивают необходимую знаниевую и процессуальную основу для проведения исследований и реализации проектов в урочной и внеурочной деятельности.

Развитие умений младших школьников проводится с учетом использования вербальных, знаково-символических, наглядных средств и приспособлений для создания моделей изучаемых объектов и процессов, схем, алгоритмов и эвристических средств решения учебных и практических задач, а также особенностей математического, технического моделирования, в том числе возможностей компьютера.

Исследовательская и проектная деятельность может проходить как в индивидуальной, так и в групповой форме, что помогает учителю простроить индивидуальный подход к развитию ребенка. Границы исследовательского и проектного обучения младших школьников определяются целевыми установками, на которые ориентирован учитель, а также локальными задачами, стоящими на конкретном уроке.

В рамках внеурочной деятельности исследовательская и проектная деятельность направлены на обогащение содержания образования и возможность реализации способностей, потребностей и интересов обучающихся с различным уровнем развития.

Для расширения диапазона применимости исследовательского и проектного обучения следует дифференцировать задания по степени трудности: путем постепенного усложнения непосредственно самих заданий и/или увеличением степени самостоятельности ребенка, регулируемой мерой непосредственного руководства учителя процессом научно-практического обучения.

В качестве основных результатов учебно-исследовательской и проектной деятельности младших школьников рассматриваются такие метапредметные результаты, как сформированные умения: наблюдать, измерять, сравнивать, моделировать, выдвигать гипотезы, экспериментировать, определять понятия, устанавливать причинно-следственные связи и работать с источниками информации. Они обеспечивают получение необходимой знаниевой и процессуальной основы для проведения исследований и реализации проектов при изучении учебных предметов. В качестве результата следует также включить готовность слушать и слышать собеседника, умение в корректной форме формулировать и оценивать познавательные вопросы; проявлять самостоятельность в обучении, инициативу в использовании своих мыслительных способностей; критически и творчески работать в сотрудничестве с другими людьми; смело и твердо защищать свои убеждения; оценивать и понимать собственные сильные и слабые стороны; отвечать за свои действия и их последствия.

Система планируемых результатов дает представление о том, какими именно действиями – познавательными, личностными, регулятивными, коммуникативными овладеют обучающиеся в ходе образовательного процесса.

<i>Класс</i>	<i>Личностные УУД</i>	<i>Регулятивные УУД</i>	<i>Познавательные УУД</i>	<i>Коммуникативные УУД</i>
<b>При поступлении в школу</b>	<p>1. Уметь положительно относиться к себе, обладать чувством собственного достоинства.</p> <p>2. Уметь проявлять самостоятельность в разных видах детской деятельности.</p> <p>3. Уметь открыто относиться к внешнему миру и чувствовать уверенность в своих силах.</p> <p>4. Уметь выполнять правила гигиены и ухода за телом, элементарные приемы закаливания, охраны своей жизни.</p>	<p>1. Уметь проявлять инициативность и самостоятельность в разных видах детской деятельности.</p> <p>2. Уметь обсуждать возникающие проблемы, правила. Уметь выбирать себе род занятий.</p> <p>3. Проявлять умения произвольности предметного действия.</p> <p>4. Уметь выстроить внутренний план действия в игровой деятельности</p>	<p>1. Проявлять самостоятельность в игровой деятельности, выбирая ту или иную игру и способы ее осуществления;</p> <p>2. Уметь слушать, понимать и пересказывать простые тексты;</p> <p>3. Уметь использовать предметные заместители, а также понимать изображения и описывать средствами увиденное и свое отношение к нему</p> <p>4. Уметь следовать образцу, правилу, инструкции уметь увидеть целое раньше его частей.</p> <p>5. Задавать вопросы: как?, почему?, зачем?</p>	<p>1. Активно взаимодействовать со сверстниками и взрослыми, участвовать в совместных играх, организовать их.</p> <p>2. Проявлять широкую любознательность, задавать вопросы, касающиеся близких и далеких предметов и явлений</p> <p>уметь договариваться, учитывать интересы других, сдерживать свои эмоции, проявлять доброжелательное внимание к окружающим</p>
<b>1 класс</b>	<p>1. Ценить и принимать следующие базовые ценности: «добро», «терпение», «родина», «природа», «семья».</p> <p>2. Уважение к</p>	<p>1. Принимать и сохранять учебную задачу.</p> <p>2. Определять цель выполнения заданий на уроке, во внеурочной деятельности, в</p>	<p>1. Ориентироваться в учебнике: определять умения, которые будут сформированы на основе изучения данного раздела.</p> <p>2. Отвечать на простые вопросы учителя,</p>	<p>1. Отвечать на вопросы учителя, товарищей по классу, уметь слушать, принимать чужую точку зрения, отстаивать свою</p> <p>2. Соблюдать</p>

	<p>своей семье, к своим родственникам, любовь к родителям.</p> <p>3. Освоить роли ученика; формирование интереса (мотивации) к учению.</p> <p>4. Оценивать жизненные ситуаций и поступки героев художественных текстов с точки зрения общечеловеческих норм.</p>	<p>жизненных ситуациях под руководством учителя.</p> <p>3. Планирует совместно с учителем свои действия в соответствии с поставленной задачей и условиями её реализации.</p> <p>4. Переносить навыки построения внутреннего плана действий из игровой деятельности в учебную.</p> <p>5. Осваивать правила планирования, контроля способа решения.</p> <p>6. Осваивать способы итогового, пошагового контроля по результату.</p> <p>7. Овладевать способами самооценки выполнения действия, адекватно воспринимать предложения и оценку учителей, товарищей, родителей и других людей.</p>	<p>находить нужную информацию в учебнике и словаре.</p> <p>3. Сравнить предметы, объекты: находить общее и различие.</p> <p>4. Группировать предметы, объекты на основе существенных признаков.</p> <p>5. Подробно пересказывать прочитанное или прослушанное; определять тему, устанавливать последовательность основных событий в тексте.</p> <p>6. Выделять и формулировать познавательную цель с помощью учителя.</p> <p>7. Использовать знаково-символические действия.</p> <p>8. Формулировать проблемы с помощью учителя.</p> <p>9. Включаться в творческую деятельность под руководством учителя.</p>	<p>простейшие нормы речевого этикета: здороваться, прощаться, благодарить. Уметь договариваться.</p> <p>3. Слушать и понимать речь других.</p> <p>4. Обсуждать в ходе совместной деятельности возникающие проблемы, правила</p> <p>5. Уметь задавать учебные вопросы.</p> <p>6. Иметь первоначальные навыки работы в группе: распределить роли; распределить обязанности; уметь выполнить работу; осуществлять контроль;</p> <p>7. Понимать смысл простого текста; знать и применить первоначальные способы поиска информации (спросить у взрослого, сверстника, посмотреть в словаре)</p>
--	--	---	---	--

<p><b>2</b> <b>класс</b></p>	<p>1. Ценить и принимать следующие базовые ценности: «добро», «терпение», «родина», «природа», «семья», «мир», «настоящий друг».</p> <p>2. Уважение к своему народу, к своей родине.</p> <p>3. Освоение личностного смысла учения, желания учиться.</p> <p>4. Оценка жизненных ситуаций и поступков героев художественных текстов с точки зрения общечеловеческих норм.</p>	<p>1. Самостоятельно организовывать свое рабочее место.</p> <p>2. Следовать режиму организации учебной и внеучебной деятельности.</p> <p>3. Определять цель учебной деятельности с помощью учителя и самостоятельно.</p> <p>4. Определять план выполнения заданий на уроках, внеурочной деятельности, жизненных ситуациях под руководством учителя.</p> <p>5. Соотносить выполненное задание с образцом, предложенным учителем.</p> <p>6. Корректировать выполнение задания в дальнейшем.</p> <p>7. Оценка своего задания по следующим параметрам: легко выполнять, возникли сложности при</p>	<p>1. Ориентироваться в учебнике: определять умения, которые будут сформированы на основе изучения данного раздела; определять границу своего незнания.</p> <p>2. Отвечать на простые и сложные вопросы учителя, самим задавать вопросы, находить нужную информацию в учебнике.</p> <p>3. Сравнивать и группировать предметы, объекты по нескольким основаниям; находить закономерности; самостоятельно продолжать их по установленному правилу.</p> <p>4. Подробно пересказывать прочитанное или прослушанное; составлять простой план .</p> <p>5. Определять, в каких источниках можно найти необходимую информацию для выполнения задания.</p> <p>6. Находить</p>	<p>1. Участвовать в диалоге; слушать и понимать других, высказывать свою точку зрения на события, поступки.</p> <p>2. Оформлять свои мысли в устной и письменной речи с учетом своих учебных и жизненных речевых ситуаций.</p> <p>3. Читать вслух и про себя тексты учебников, других художественных и научно-популярных книг, понимать прочитанное.</p> <p>4. Выполняя различные роли в группе) (презентовать работу, осуществлять рефлексию), сотрудничать в совместном решении проблемы (задачи).</p>
----------------------------------	---	--	--	--

		выполнении.	необходимую информацию, как в учебнике, так и в словарях. 7. Наблюдать и делать самостоятельные выводы.	
<b>3 класс</b>	<p>1. Ценить и принимать следующие базовые ценности: «добро», «терпение», «родина», «природа», «семья», «мир», «настоящий друг», «справедливость», «желание понимать друг друга», «принимать позицию другого».</p> <p>2. Уважение к своему народу, к другим народам, их обычаям и традициям.</p> <p>3. Освоение личностного смысла учения; желания продолжать свою учебу.</p> <p>4. Оценка жизненных ситуаций и поступков героев художественных текстов с точки зрения общечеловеческих норм,</p>	<p>1. Организовывать свое рабочее место.</p> <p>2. Самостоятельно определять важность или необходимость выполнения различных заданий в учебном процессе и жизненных ситуациях.</p> <p>3. Определять цель учебной деятельности с помощью и самостоятельно.</p> <p>4. Определять план выполнения заданий на уроках, внеурочной деятельности, жизненных ситуациях под руководством учителя.</p> <p>5. Определять правильность выполненного задания на основе сравнения с</p>	<p>1. Ориентироваться в учебнике: определять умения, которые будут сформированы на основе изучения данного раздела; определять круг своего незнания; планировать свою работу.</p> <p>2. Прогнозировать, какая дополнительная информация будет нужна для изучения нового материала; отбирать необходимые источники информации среди предложенных учителем (словарей, энциклопедий, справочников).</p> <p>3. Извлекать информацию, представленную в разных формах (текст, таблица, схема, экспонат, модель, иллюстрация и др.)</p>	<p>1. Участвовать в диалоге; слушать и понимать других, высказывать свою точку зрения на события, поступки.</p> <p>2. Оформлять свои мысли в устной и письменной речи с учетом учебных и жизненных ситуаций.</p> <p>3. Читать вслух и про себя художественные и научно-популярные тексты, понимать прочитанное.</p> <p>4. Выполняя различные роли в группе, уметь договариваться и сотрудничать в совместном решении проблемы (задачи).</p> <p>5. Отстаивать свою точку зрения, соблюдая правила речевого этикета.</p> <p>6. Критично относиться к своему мнению</p> <p>7. Принимать точку зрения другого.</p>

	нравственных и этических ценностей.	<p>предыдущими заданиями, или на основе образцов.</p> <p>6. Корректировать выполнение задания в соответствии с планом, условиями выполнения, результатом действий на определенном этапе.</p> <p>7. Использовать в работе литературу, инструменты, приборы.</p> <p>8. Оценка своего задания по представленным параметрам.</p>	<p>4. Представлять информацию в виде текста, таблицы, схемы.</p> <p>5. Анализировать, сравнивать, группировать различные объекты, явления, факты.</p>	
<b>4 класс</b>	<p>1. Ценить и принимать следующие базовые ценности: «добро», «терпение», «родина», «природа», «семья», «мир», «настоящий друг», «справедливость», «желание понимать друг друга», «понимать позицию другого», «народ», «национальность» и т.д.</p> <p>2. Уважение к своему народу, к другим народам, принятие</p>	<p>1. Уметь ставить учебную задачу на основе соотнесения того, что уже известно и усвоено учащимися, и того, что ещё неизвестно.</p> <p>2. Выделять ориентиры действия в новом учебном материале.</p> <p>3. Уметь планировать, т.е определять последовательности промежуточных целей с учётом конечного</p>	<p>1. Самостоятельно выделять и формулировать познавательную цель.</p> <p>2. Осуществлять поиск необходимой информации, применять методы информационного поиска, в том числе с помощью компьютерных средств.</p> <p>3. Структурировать знания.</p> <p>4. Осознанно и произвольно строить речевое высказывание в</p>	<p>1. Уметь планировать учебное сотрудничество с учителем и сверстниками: определяет цель, функции участников, способ взаимодействия.</p> <p>2. Уметь осуществлять поиск информации, критически относиться к ней, сопоставлять её с информацией из других источников и имеющимся жизненным опытом.</p> <p>3. Уметь ставить вопросы для инициативного</p>



	<p>ценностей других народов.</p> <p>3. Освоение личностного смысла учения; выбор дальнейшего образовательного маршрута.</p> <p>4. Оценка жизненных ситуаций и поступков героев художественных текстов с точки зрения общечеловеческих норм, нравственных и этических ценностей, ценностей гражданина России.</p> <p>5. Уметь определять причины успеха в учебной деятельности, анализировать и контролировать результат, соответствие результатов требованиям конкретной задачи, понимать предложения и оценки учителей, товарищей, родителей и других людей.</p> <p>6. Положительно относиться к школе, ориентироваться на</p>	<p>результата; уметь составлять план и определять последовательность действий.</p> <p>4. Уметь прогнозировать результат и уровень усвоения знаний, его временных характеристик.</p> <p>5. Уметь вносить необходимые дополнения и изменения в план и способ действия в случае расхождения эталона, реального действия и его результата.</p> <p>7. Уметь соотносить способ действия и его результат с заданным эталоном.</p> <p>8. Уметь вносить изменения в результат своей деятельности, исходя из оценки этого результата самим обучающимся, учителем, товарищами.</p> <p>9. Уметь выделять</p>	<p>устной и письменной форме.</p> <p>5. Выбирать наиболее эффективные способы решения задач в зависимости от конкретных условий.</p> <p>6. Осуществлять рефлексию способов и условий действия, контроль и оценку процесса и результатов деятельности.</p> <p>7. Понимать цель чтения и осмысливать прочитанное.</p> <p>8. Осуществлять выбор вида чтения в зависимости от цели.</p> <p>9. Извлекать необходимую информацию из прослушанных текстов различных жанров.</p> <p>10. Свободно ориентируется и воспринимает тексты художественного, научного, публицистического и официально-делового стилей.</p>	<p>сотрудничества в поиске и сборе информации.</p> <p>4. Владеть способами разрешения конфликтов: выявлять, идентифицировать проблему, находить и оценивать альтернативные способы разрешения конфликта, принимать решение и реализовывать его.</p> <p>5. Владеть способами управления поведением партнера: контролировать, корректировать, оценивать его действия.</p> <p>6. Уметь с достаточной полнотой и точностью выражать свои мысли в соответствии с задачами и условиями коммуникации; владеть монологической и диалогической формами речи в соответствии с грамматическими и синтаксическими нормами родного языка.</p>
--	---	--	---	--

	<p>содержательные моменты школьной действительности, принимать образец «хорошего ученика».</p> <p>7. Уметь соотносить поступки и события с принятыми этическими принципами, моральными нормами.</p> <p>8. Уметь устанавливать взаимосвязь между целью учебной деятельности и мотивом, определять результат учения, отвечать на вопрос цели обучения, работать на результат.</p>	<p>и осознавать то, что уже усвоено и что ещё нужно усвоить, осознавать качество и уровень усвоения.</p> <p>10. Владеть способами мобилизации сил и энергии, к волевому усилию, преодолевать препятствия.</p> <p>11. Уметь самостоятельно организовывать поиск информации, сопоставлять полученную информацию с имеющимся жизненным опытом.</p>	<p>11. Понимать и адекватно оценивать язык средств массовой информации.</p> <p>12. Самостоятельно создавать алгоритм деятельности при решении проблем творческого и поискового характера.</p> <p>13. Анализировать объекты с целью выделения признаков (существенных, несущественных).</p> <p>14. Выбирать основания и критерии для сравнения.</p> <p>15. Классифицировать объекты.</p> <p>16. Устанавливать причинно-следственные связи.</p> <p>17. Строить логические цепи рассуждений. выдвигать и обосновывать гипотезы.</p> <p>18. Формулировать проблемы.</p> <p>19. Самостоятельно создавать способы</p>	
--	---	---	---	--

			решения проблем творческого поискового характера.	и	
--	--	--	---	---	--

В результате изучения всех без исключения предметов на ступени начального общего образования у выпускников будут сформированы личностные, регулятивные, познавательные и коммуникативные УУД как основа умения учиться.

#### **2.1.6 Условия, обеспечивающие развитие УУД у обучающихся:**

Формирование УУД в образовательном процессе определяется тремя следующими взаимодополняющими положениями:

- формирование УУД как цель определяет содержание и организацию образовательного процесса;
- формирование УУД происходит в контексте усвоения разных предметных дисциплин и внеурочной деятельности;
- универсальные учебные действия могут быть сформированы только при выполнении обучающимися учебной работы определенного вида на основании использования педагогами технологий, методов и приемов организации учебной деятельности, адекватных возрасту обучающихся. Отбор и структурирование содержания образования, определение форм и методов обучения – все это должно учитывать цели формирования конкретных видов УУД.

### Формы учебной деятельности как условие формирования универсальных учебных действий

<p><b>Учебное сотрудничество</b></p>	<p>Педагог воспринимает ребенка как равноправного партнера, активного, влиятельного участника учебного процесса, организует взаимодействие, диалог. Участники процесса эмоционально открыты и свободны в своих высказываниях. Ребенок свободно пользуется помощью педагога или сверстников. При таком сотрудничестве педагог выступает в роли организатора, который действует опосредованно, а не прямыми указаниями. Такое общение максимально приближено к ребенку. Организация работы в паре, группе, самостоятельная работа с использованием дополнительных информационных источников. Учебное сотрудничество позволяет формировать коммуникативные, регулятивные, познавательные и личностные универсальные учебные действия.</p>
<p><b>Творческая, проектная, учебно-исследовательская деятельность</b></p>	<p>Художественное, музыкальное творчество, конструирование, формирование замысла и реализация социально – значимых инициатив и др.</p> <p>Работа над проектами гармонично дополняет в образовательном процессе классно-урочную деятельность и позволяет работать над получением личностных и метапредметных результатов образования в более комфортных для этого условиях, не ограниченных временными рамками отдельных уроков.</p> <p>Нацеленность проектов на оригинальный конечный результат в ограниченное время создает предпосылки и условия для достижения регулятивных метапредметных результатов.</p> <p>Совместная творческая деятельность учащихся при работе над проектами в группе и необходимый завершающий этап работы над любым проектом – презентация (защита) проекта – способствуют формированию метапредметных коммуникативных умений.</p> <p>Личностные результаты при работе над проектами могут быть получены при выборе тематики проектов.</p>
<p><b>Контрольно-оценочная и рефлексивная деятельность</b></p>	<p>Самооценка является ядром самосознания личности, выступая как система оценок и представлений о себе, своих качествах и возможностях, своем месте в мире и в отношениях с другими людьми.</p> <p>Центральной функцией самооценки является регуляторная функция.</p>

	<p>Происхождение самооценки связано с общением и деятельностью ребенка.  На развитие самооценки существенное влияние оказывает специально организованное учебное действие оценки.</p> <p>Условия развития действия оценки учебной деятельности:</p> <ul style="list-style-type: none"> <li>*постановка перед учеником задачи оценивания своей деятельности (оценивает не учитель, перед ребенком ставится задача оценки результатов своей деятельности);</li> <li>*предметом оценивания являются учебные действия и их результаты;</li> <li>*организация объективации для ребенка изменений в учебной деятельности на основе сравнения его предшествующих и последующих достижений;</li> <li>*формирование у обучающегося установки на улучшение результатов своей деятельности (оценка помогает понять, что и как можно совершенствовать);</li> <li>*формирование у обучающегося умения сотрудничать с учителем и самостоятельно вырабатывать и применять критерии дифференцированной оценки в учебной деятельности, включая умение проводить анализ причин неудач и выделять недостающие операции и условия, которые обеспечили бы успешное выполнение учебной задачи;</li> <li>*организация учебного сотрудничества учителя с обучающимися, основанного на взаимном уважении, принятии, доверии, и признании индивидуальности каждого ребенка.</li> </ul>
Трудовая деятельность	<p>Самообслуживание, участие в общественно-полезном труде, в социально значимых трудовых акциях. Плановый труд развивает положительные качества личности: организованность, дисциплинированность, внимательность, наблюдательность. Труд младших школьников позволяет учителю лучше узнать их индивидуальные особенности, выявить их творческие возможности, развить определенные способности. Трудовая деятельность позволяет формировать личностные универсальные учебные действия.</p>
Спортивная деятельность	<p>Освоение основ физической культуры, знакомство с различными видами спорта, опыт участия в спортивных соревнованиях позволяют формировать волевые качества личности, коммуникативные действия, регулятивные действия.</p>

### Формы организации учебного пространства, способствующего формированию УУД

Урок: - проблемная ситуация; - диалог; - свободный урок и т.д.;	Форма учебной деятельности для постановки и решения учебных задач
Учебное занятие	Место различных групповых и индивидуальных практик
Консультативное занятие	Форма разрешения проблем младшего школьника по его запросу к педагогу
Творческая мастерская	Для организации навыков творческой коллективной деятельности
Конференция, семинар	Форма подведения итогов творческой деятельности
Занятие в малой академии	Направлено на развитие навыков проектной деятельности по предметам
Индивидуальное занятие	Форма организации деятельности по построению индивидуальных образовательных маршрутов
Внеучебные формы	Место реализации личностных задач и интересов младших школьников. Задача учителя как воспитателя поддерживать хорошие инициативы детей и обеспечивать возможности для их осуществления.

### **2.1.7. Условия, обеспечивающие преемственность программы формирования у обучающихся универсальных учебных действий при переходе от дошкольного к начальному и от начального к основному общему образованию**

Организация преемственности осуществляется при переходе от дошкольного образования к начальному образованию, от начального образования к основному образованию, от основного к среднему полному образованию. На каждом уровне образовательного процесса проводится диагностика готовности учащихся к обучению на следующем уровне. Стартовая диагностика определяет основные проблемы, характерные для большинства обучающихся, и в соответствии с особенностями ступени обучения на определенный период выстраивается система работы по преемственности.

Преемственность формирования универсальных учебных действий по уровням общего образования обеспечивается за счет:

- принятия в педагогическом коллективе общих ценностных оснований образования, в частности - ориентация на ключевой стратегический приоритет непрерывного образования – формирование умения учиться;
- четкого представления педагогов о планируемых результатах обучения на каждом уровне;
- целенаправленной деятельности по реализации условий, обеспечивающих развитие УУД в образовательном процессе.

Организация преемственности при переходе от дошкольного образования к начальному образованию, от начального образования к основному образованию в МБОУ «СОШ п.Новый» осуществляется следующим образом.

1. Проводится диагностика (физическая, психологическая, педагогическая) готовности учащихся к обучению в начальной школе.

2. Организуется адаптационный период обучения, в который проводится работа по коррекции и развитию универсальных учебных умений первоклассников.

3. В дальнейшем проходит ежегодно стартовая диагностика, имеющая целью определить основные проблемы, характерные для большинства обучающихся, и в соответствии с ними выстраивается система работы по преемственности (контрольные и проверочные работы, тесты).

В конце 4 класса проводится итоговая диагностика (физическая, психологическая, педагогическая) готовности учащихся к продолжению обучения в средней школе.

Основанием преемственности разных уровней образовательной системы является ориентация педагогов на формирование умения учиться, понимание значения развития универсальных учебных действий для дальнейшего обучения учащихся.

В целях обеспечения преемственности и создания условий для развития универсальных учебных действий в образовательном процессе педагог должен:

- понимать и признавать важность формирования универсальных учебных действий школьников; сущность и виды универсальных умений;



- уметь осуществлять выбор учебного материала и конструировать учебный процесс с учетом формирования УУД;
- уметь использовать деятельностные формы обучения;
- мотивировать учащихся на освоение метапредметных умений;
- уметь использовать диагностический инструментарий успешности формирования УДД;
- выстраивать совместно с родителями пути решения проблем по формированию УУД.

В своей педагогической деятельности педагог должен ориентироваться:

- на формирование у выпускника мотивов деятельности, системы ценностных отношений учащихся к себе, другим участникам образовательного процесса, самому образовательному процессу, объектам познания, результатам образовательной деятельности;
- на освоение выпускником учебных действий, направленных на организацию своей работы в учебном процессе и внеурочной деятельности, включая постановку цели и задачи, планирование её реализации (в том числе во внутреннем плане), контролирование и оценивание своих действий, их корректировку в ходе выполнения работы;
- на овладение выпускником познавательных универсальных учебных действий (использование знаково-символических средств, моделирования, широкого спектра логических действий и операций);
- на освоение выпускником коммуникативных универсальных учебных действий (умения учитывать в диалоге позицию собеседника, организовывать и осуществлять сотрудничество и кооперацию с учителем и сверстниками, адекватно воспринимать и передавать информацию, отображать предметное содержание и условия деятельности в сообщениях)

## **2.2. Рабочие программы учебных предметов, учебных курсов (в том числе внеурочной деятельности), учебных модулей**

Рабочие программы учебных предметов, учебных курсов (в том числе внеурочной деятельности), учебных модулей обеспечивают достижение планируемых результатов освоения программы начального общего образования. Рабочие программы учебных предметов, учебных курсов (в том числе внеурочной деятельности), учебных модулей разрабатываются на основе требований ФГОС к результатам освоения программы начального общего образования.

Рабочие программы учебных предметов, учебных курсов (в том числе внеурочной деятельности), учебных модулей включают:

- 1) содержание учебного предмета, учебного курса (в том числе внеурочной деятельности), учебного модуля;
- 2) планируемые результаты освоения учебного предмета, учебного курса (в том числе внеурочной деятельности), учебного модуля;
- 3) тематическое планирование с указанием количества академических часов, отводимых на освоение каждой темы учебного предмета учебного курса (в том числе внеурочной деятельности), учебного модуля и возможность использования по этой теме электронных (цифровых) образовательных ресурсов.

Рабочие программы учебных курсов внеурочной деятельности содержат:

- 1) содержание учебного предмета, учебного курса (в том числе внеурочной деятельности), учебного модуля;
- 2) планируемые результаты освоения учебного предмета, учебного курса (в том числе внеурочной деятельности), учебного модуля;
- 3) тематическое планирование с указанием количества академических часов, отводимых на освоение каждой темы учебного предмета учебного курса (в том числе внеурочной деятельности), учебного модуля и возможность использования по этой теме электронных (цифровых) образовательных ресурсов;
- 4) форма проведения занятия.

### **2.2.1. Рабочая программа учебного предмета «Русский язык»**

(Русский язык. Примерная рабочая программа начального общего образования (для 1-4 классов образовательных организаций). Москва, 2021)

#### **Содержание учебного предмета**

##### **1 класс**

##### **Обучение грамоте**

##### **Развитие речи**

Составление небольших рассказов повествовательного характера по серии сюжетных картинок, материалам собственных игр, занятий, наблюдений. Понимание текста при его прослушивании и при самостоятельном чтении вслух.

##### **Слово и предложение**

Различение слова и предложения. Работа с предложением: выделение слов, изменение их порядка. Восприятие слова как объекта изучения, материала для анализа. Наблюдение над значением слова.

##### **Фонетика**

Звуки речи. Единство звукового состава слова и его значения. Установление последовательности звуков в слове и количества звуков. Сопоставление слов, различающихся одним или несколькими звуками. Звуковой анализ слова, работа со звуковыми моделями: построение модели звукового состава слова, подбор слов, соответствующих заданной модели. Различение гласных и согласных звуков, гласных ударных и безударных, согласных твёрдых и мягких, звонких и глухих. Определение места ударения. Слог как минимальная произносительная единица. Количество слогов в слове. Ударный слог.

##### **Графика**

Различение звука и буквы: буква как знак звука. Слоговой принцип русской графики. Буквы гласных как показатель твёрдости — мягкости согласных звуков. Функции букв е, ё, ю, я. Мягкий знак как показатель мягкости предшествующего согласного звука в конце слова. Последовательность букв в русском алфавите.

##### **Чтение**

Слоговое чтение (ориентация на букву, обозначающую гласный звук). Плавное слоговое чтение и чтение целыми словами со скоростью, соответствующей индивидуальному темпу. Чтение с интонациями и паузами в соответствии со знаками препинания. Осознанное чтение слов, словосочетаний, предложений. Выразительное чтение на материале небольших прозаических текстов и стихотворений. Орфоэпическое чтение

(при переходе к чтению целыми словами). Орфографическое чтение (проговаривание) как средство самоконтроля при письме под диктовку и при списывании.

### **Письмо**

Ориентация на пространстве листа в тетради и на пространстве классной доски. Гигиенические требования, которые необходимо соблюдать во время письма. Начертание письменных прописных и строчных букв. Письмо букв, буквосочетаний, слогов, слов, предложений с соблюдением гигиенических норм. Письмо разборчивым, аккуратным почерком. Письмо под диктовку слов и предложений, написание которых не расходится с их произношением. Приёмы и последовательность правильного списывания текста. Функция небуквенных графических средств: пробела между словами, знака переноса.

### **Орфография и пунктуация**

Правила правописания и их применение: отдельное написание слов; обозначение гласных после шипящих в сочетаниях жи, ши (в положении под ударением), ча, ща, чу, щу; прописная буква в начале предложения, в именах собственных (имена людей, клички животных); перенос слов по слогам без стечения согласных; знаки препинания в конце предложения.

### **Систематический курс**

#### **Общие сведения о языке**

Язык как основное средство человеческого общения. Цели и ситуации общения.

#### **Фонетика**

Звуки речи. Гласные и согласные звуки, их различие. Ударение в слове. Гласные ударные и безударные. Твёрдые и мягкие согласные звуки, их различие. Звонкие и глухие согласные звуки, их различие. Согласный звук [й'] и гласный звук [и]. Шипящие [ж], [ш], [ч'], [щ']. Слог. Количество слогов в слове. Ударный слог. Деление слов на слоги (простые случаи, без стечения согласных).

#### **Графика**

Звук и буква. Различение звуков и букв. Обозначение на письме твёрдости согласных звуков буквами а, о, у, ы, э; слова с буквой э. Обозначение на письме мягкости согласных звуков буквами е, ё, ю, я, и. Функции букв е, ё, ю, я. Мягкий знак как показатель мягкости предшествующего согласного звука в конце слова. Установление соотношения звукового и буквенного состава слова в словах типа стол, конь. Небуквенные графические средства: пробел между словами, знак переноса. Русский алфавит: правильное название букв, их последовательность. Использование алфавита для упорядочения списка слов.

#### **Орфоэпия**

Произношение звуков и сочетаний звуков, ударение в словах в соответствии с нормами современного русского литературного языка (на ограниченном перечне слов, отрабатываемом в учебнике).

#### **Лексика**

Слово как единица языка (ознакомление). Слово как название предмета, признака предмета, действия предмета (ознакомление). Выявление слов, значение которых требует уточнения.

## **Синтаксис**

Предложение как единица языка (ознакомление). Слово, предложение (наблюдение над сходством и различием). Установление связи слов в предложении при помощи смысловых вопросов. Восстановление деформированных предложений. Составление предложений из набора форм слов.

## **Орфография и пунктуация**

Правила правописания и их применение:

- раздельное написание слов в предложении;
- прописная буква в начале предложения и в именах собственных: в именах и фамилиях людей, кличках животных;
- перенос слов (без учёта морфемного членения слова);
- гласные после шипящих в сочетаниях жи, ши (в положении под ударением), ча, ща, чу, щу;
- сочетания чк, чн;
- слова с непроверяемыми гласными и согласными (перечень слов в орфографическом словаре учебника);
- знаки препинания в конце предложения: точка, вопросительный и восклицательный знаки.

Алгоритм списывания текста.

## **Развитие речи**

Речь как основная форма общения между людьми. Текст как единица речи (ознакомление). Ситуация общения: цель общения, с кем и где происходит общение. Ситуации устного общения (чтение диалогов по ролям, просмотр видеоматериалов, прослушивание аудиозаписи). Нормы речевого этикета в ситуациях учебного и бытового общения (приветствие, прощание, извинение, благодарность, обращение с просьбой).

## **2 класс**

### **Общие сведения о языке**

Язык как основное средство человеческого общения и явление национальной культуры. Первоначальные представления о многообразии языкового пространства России и мира Методы познания языка: наблюдение, анализ.

### **Фонетика и графика**

Смыслоразличительная функция звуков; различение звуков и букв; различение ударных и безударных гласных звуков, твёрдых и мягких согласных звуков, звонких и глухих согласных звуков; шипящие согласные звуки [ж], [ш], [ч'], [щ']; обозначение на письме твёрдости и мягкости согласных звуков, функции букв *е, ё, ю, я*; согласный звук [й'] и гласный звук [и] (повторение изученного в 1 классе) Парные и непарные по твёрдости — мягкости согласные звуки Парные и непарные по звонкости — глухости согласные звуки Качественная характеристика звука: гласный — согласный; гласный ударный — безударный; согласный твёрдый — мягкий, парный — непарный, согласный звонкий — глухой, парный — непарный. Функции *ь*: показатель мягкости предшествующего согласного в конце и в середине слова; разделительный. Использование на письме разделительных *ь* и *Ь*. Соотношение звукового и буквенного состава в словах с буквами *е, ё, ю, я* (в начале слова и после гласных). Деление слов на слоги (в том числе при

стечении согласных). Использование знания алфавита при работе со словарями. Небуквенные графические средства: пробел между словами, знак переноса, абзац (красная строка), пунктуационные знаки (в пределах изученного).

### **Орфоэпия**

Произношение звуков и сочетаний звуков, ударение в словах в соответствии с нормами современного русского литературного языка (на ограниченном перечне слов, отрабатываемом в учебнике). Использование отработанного перечня слов (орфоэпического словаря учебника) для решения практических задач.

### **Лексика**

Слово как единство звучания и значения. Лексическое значение слова (общее представление). Выявление слов, значение которых требует уточнения. Определение значения слова по тексту или уточнение значения с помощью толкового словаря. Однозначные и многозначные слова (простые случаи, наблюдение). Наблюдение за использованием в речи синонимов, антонимов.

### **Состав слова (морфемика)**

Корень как обязательная часть слова. Однокоренные (родственные) слова. Признаки однокоренных (родственных) слов. Различение однокоренных слов и синонимов, однокоренных слов и слов с омонимичными корнями. Выделение в словах корня (простые случаи). Окончание как изменяемая часть слова. Изменение формы слова с помощью окончания. Различение изменяемых и неизменяемых слов.

Суффикс как часть слова (наблюдение). Приставка как часть слова (наблюдение).

### **Морфология**

Имя существительное (ознакомление): общее значение, вопросы («кто?», «что?»), употребление в речи.

Глагол (ознакомление): общее значение, вопросы («что делать?», «что сделать?» и др.), употребление в речи.

Имя прилагательное (ознакомление): общее значение, вопросы («какой?», «какая?», «какое?», «какие?»), употребление в речи

Предлог. Отличие предлогов от приставок. Наиболее распространённые предлоги: *в, на, из, без, над, до, у, о, об* и др.

### **Синтаксис**

Порядок слов в предложении; связь слов в предложении (повторение). Предложение как единица языка. Предложение и слово. Отличие предложения от слова. Наблюдение за выделением в устной речи одного из слов предложения (логическое ударение). Виды предложений по цели высказывания: повествовательные, вопросительные, побудительные предложения. Виды предложений по эмоциональной окраске (по интонации): восклицательные и невосклицательные предложения.

### **Орфография и пунктуация.**

Прописная буква в начале предложения и в именах собственных (имена, фамилии, клички животных); знаки конца предложения; перенос слов со строки на строку (без учёта морфемного членения слова); гласные после шипящих *жи, ши* (в положении под ударением), *ча, ща, чу, шу*; сочетания *чк,*

**чн** (повторение правил правописания, изученных в 1 классе). Орфографическая зоркость как осознание места возможного возникновения орфографической ошибки. Понятие орфограммы. Различные способы решения орфографической задачи в зависимости от места орфограммы в слове. Использование орфографического словаря учебника для определения (уточнения) написания слова. Контроль и самоконтроль при проверке собственных и предложенных текстов.

Правила правописания и их применение:

- разделительный мягкий знак;
- сочетания чт, щн, нч;
- проверяемые безударные гласные в корне слова;
- парные звонкие и глухие согласные в корне слова;
- непроверяемые гласные и согласные (перечень слов в орфографическом словаре учебника);
- прописная буква в именах собственных: имена, фамилии, отчества людей, клички животных, географические названия;
- раздельное написание предлогов с именами существительными.

### **Развитие речи**

Выбор языковых средств в соответствии с целями и условиями устного общения для эффективного решения коммуникативной задачи (для ответа на заданный вопрос, для выражения собственного мнения). Умение вести разговор (начать, поддержать, закончить разговор, привлечь внимание и т. п.). Практическое овладение диалогической формой речи. Соблюдение норм речевого этикета и орфоэпических норм в ситуациях учебного и бытового общения. Умение договариваться и приходиться к общему решению в совместной деятельности при проведении парной и групповой работы.

Составление устного рассказа по репродукции картины. Составление устного рассказа по личным наблюдениям и вопросам.

Текст. Признаки текста: смысловое единство предложений в тексте; последовательность предложений в тексте; выражение в тексте законченной мысли. Тема текста. Основная мысль. Заглавие текста. Подбор заголовков к предложенным текстам. Последовательность частей текста (*абзацев*). Корректирование текстов с нарушенным порядком предложений и абзацев.

Типы текстов: описание, повествование, рассуждение, их особенности (первичное ознакомление).

Поздравление и поздравительная открытка.

Понимание текста: развитие умения формулировать простые выводы на основе информации, содержащейся в тексте. Выразительное чтение текста вслух с соблюдением правильной интонации. Подробное изложение повествовательного текста объёмом 30 – 45 слов с опорой на вопросы.

### **3 класс**

#### **Сведения о русском языке**

Русский язык как государственный язык Российской Федерации. Методы познания языка: наблюдение, анализ, лингвистический эксперимент.

#### **Фонетика и графика**

Звуки русского языка: гласный/согласный, гласный ударный/безударный, согласный твёрдый/мягкий, парный/непарный, согласный глухой/звонкий, парный/непарный; функции разделительных

мягкого и твёрдого знаков, условия использования на письме разделительных мягкого и твёрдого знаков (повторение изученного). Соотношение звукового и буквенного состава в словах с разделительными знаками ь и ъ, в словах с непронизносимыми согласными. Использование алфавита при работе со словарями, справочниками, каталогами.

### **Орфоэпия**

Нормы произношения звуков и сочетаний звуков; ударение в словах в соответствии с нормами современного русского литературного языка (на ограниченном перечне слов, отрабатываемом в учебнике). Использование орфоэпического словаря для решения практических задач.

### **Лексика**

Повторение: лексическое значение слова. Прямое и переносное значение слова (ознакомление). Устаревшие слова (ознакомление).

### **Состав слова (морфемика)**

Корень как обязательная часть слова; однокоренные (родственные) слова; признаки однокоренных (родственных) слов; различение однокоренных слов и синонимов, однокоренных слов и слов с омонимичными корнями; выделение в словах корня (простые случаи); окончание как изменяемая часть слова (повторение изученного). Однокоренные слова и формы одного и того же слова. Корень, приставка, суффикс — значимые части слова. Нулевое окончание (ознакомление).

### **Морфология**

Части речи.

Имя существительное: общее значение, вопросы, употребление в речи. Имена существительные единственного и множественного числа. Имена существительные мужского, женского и среднего рода. Падеж имён существительных. Определение падежа, в котором употреблено имя существительное. Изменение имён существительных по падежам и числам (склонение). Имена существительные 1, 2, 3-го склонения. Имена существительные одушевлённые и неодушевлённые.

Имя прилагательное: общее значение, вопросы, употребление в речи. Зависимость формы имени прилагательного от формы имени существительного. Изменение имён прилагательных по родам, числам и падежам (кроме имён прилагательных на **-ий, -ья, -ов, -ин**). Склонение имён прилагательных.

Местоимение (общее представление). Личные местоимения, их употребление в речи. Использование личных местоимений для устранения неоправданных повторов в тексте.

Глагол: общее значение, вопросы, употребление в речи. Неопределённая форма глагола Настоящее, будущее, прошедшее время глаголов. Изменение глаголов по временам, числам. Род глаголов в прошедшем времени.

Частица не, её значение.

### **Синтаксис**

Предложение. Установление при помощи смысловых (синтаксических) вопросов связи между словами в предложении. Главные члены предложения — подлежащее и сказуемое. Второстепенные члены предложения (без деления на виды). Предложения распространённые и нераспространённые.

Наблюдение за однородными членами предложения с союзами *и, а, но* и без союзов.

### **Орфография и пунктуация**

Орфографическая зоркость как осознание места возможного возникновения орфографической ошибки, различные способы решения орфографической задачи в зависимости от места орфограммы в слове; контроль и самоконтроль при проверке собственных и предложенных текстов (повторение и применение на новом орфографическом материале). Использование орфографического словаря для определения (уточнения) написания слова.

Правила правописания и их применение:

- разделительный твёрдый знак;
- непроизносимые согласные в корне слова;
- мягкий знак после шипящих на конце имён существительных;
- безударные гласные в падежных окончаниях имён существительных (на уровне наблюдения);
- безударные гласные в падежных окончаниях имён прилагательных (на уровне наблюдения);
- раздельное написание предлогов с личными местоимениями• непроверяемые гласные и согласные (перечень слов в орфографическом словаре учебника);
- раздельное написание частицы *не* с глаголами.

### **Развитие речи**

Нормы речевого этикета: устное и письменное приглашение, просьба, извинение, благодарность, отказ и др. Соблюдение норм речевого этикета и орфоэпических норм в ситуациях учебного и бытового общения. Речевые средства, помогающие: формулировать и аргументировать собственное мнение в диалоге и дискуссии; договариваться и приходить к общему решению в совместной деятельности; контролировать (устно координировать) действия при проведении парной и групповой работы. Особенности речевого этикета в условиях общения с людьми, плохо владеющими русским языком. Повторение и продолжение работы с текстом, начатой во 2 классе: признаки текста, тема текста, основная мысль текста, заголовок, редактирование текстов с нарушенным порядком предложений и абзацев. План текста. Составление плана текста, написание текста по заданному плану. Связь предложений в тексте с помощью личных местоимений, синонимов, союзов *и, а, но*. Ключевые слова в тексте. Определение типов текстов (повествование, описание, рассуждение) и создание собственных текстов заданного типа. Жанр письма, объявления. Изложение текста по коллективно или самостоятельно составленному плану. Изучающее, ознакомительное чтение.

### **4 класс**

#### **Сведения о русском языке**

Русский язык как язык межнационального общения Раз- личные методы познания языка: наблюдение, анализ, лингвистический эксперимент, мини-исследование, проект

#### **Фонетика и графика**

Характеристика, сравнение, классификация звуков вне слова и в слове по заданным параметрам Звуко-буквенный разбор слова



## **Орфоэпия**

Правильная интонация в процессе говорения и чтения Нормы произношения звуков и сочетаний звуков; ударение в словах в соответствии с нормами современного русского литературного языка (на ограниченном перечне слов, обрабатываемом в учебнике) Использование орфоэпических словарей русского языка при определении правильного произношения слов

## **Лексика**

Повторение и продолжение работы: наблюдение за использованием в речи синонимов, антонимов, устаревших слов (простые случаи) Наблюдение за использованием в речи фразеологизмов (простые случаи).

## **Состав слова (морфемика)**

Состав изменяемых слов, выделение в словах с однозначно выделяемыми морфемами окончания, корня, приставки, суффикса (повторение изученного). Основа слова. Состав неизменяемых слов (ознакомление). Значение наиболее употребляемых суффиксов изученных частей речи (ознакомление).

## **Морфология**

Части речи самостоятельные и служебные

Имя существительное. Зависимость формы имени прилагательного от формы имени существительного (повторение). Склонение имён существительных; имена существительные 1, 2, 3-го склонения (повторение изученного). Несклоняемые имена существительные (ознакомление).

Имя прилагательное. Зависимость формы имени прилагательного от формы имени существительного (повторение). Склонение имён прилагательных во множественном числе.

Местоимение. Личные местоимения (повторение). Личные местоимения 1 и 3-го лица единственного и множественного числа; склонение личных местоимений.

Глагол. Изменение глаголов по лицам и числам в настоящем и будущем времени (спряжение). I и II спряжение глаголов. Способы определения I и II спряжения глаголов.

Наречие (общее представление). Значение, вопросы, употребление в речи.

Предлог. Отличие предлогов от приставок (повторение). Союз; союзы и, а, но в простых и сложных предложениях. Частица не, её значение (повторение).

## **Синтаксис**

Слово, сочетание слов (словосочетание) и предложение, осознание их сходства и различий; виды предложений по цели высказывания (повествовательные, вопросительные и побудительные); виды предложений по эмоциональной окраске (восклицательные и невосклицательные); связь между словами в словосочетании и предложении (при помощи смысловых вопросов); распространённые и нераспространённые предложения (повторение изученного). Предложения с однородными членами: без союзов, с союзами а, но, с одиночным союзом и. Интонация перечисления в предложениях с однородными членами. Простое и сложное предложение (ознакомление). Сложные предложения: сложносочинённые с союзами и, а, но; бессоюзные сложные предложения (без называния терминов).

## **Орфография и пунктуация**

Повторение правил правописания, изученных в 1, 2, 3 классах

Орфографическая зоркость как осознание места возможного возникновения орфографической ошибки; различные способы решения орфографической задачи в зависимости от места орфограммы в слове; контроль при проверке собственных и предложенных текстов (повторение и применение на новом орфографическом материале). Использование орфографического словаря для определения (уточнения) написания слова

Правила правописания и их применение:

-безударные падежные окончания имён существительных (кроме существительных на -мя, -ий, -ье, -ия, -ов, -ин);

-безударные падежные окончания имён прилагательных;

-мягкий знак после шипящих на конце глаголов в форме 2-го лица единственного числа;

-наличие или отсутствие мягкого знака в глаголах на -ться и -тся;

-безударные личные окончания глаголов;

-знаки препинания в предложениях с однородными членами, соединёнными союзами и, а, но и без союзов.

Знаки препинания в сложном предложении, состоящем из двух простых (наблюдение).

Знаки препинания в предложении с прямой речью после слов автора (наблюдение).

## **Развитие речи**

Повторение и продолжение работы, начатой в предыдущих классах: ситуации устного и письменного общения (письмо, поздравительная открытка, объявление и др); диалог; монолог; отражение темы текста или основной мысли в заголовке. Корректирование текстов (заданных и собственных) с учётом точности, правильности, богатства и выразительности письменной речи. Изложение (подробный устный и письменный пересказ текста; выборочный устный пересказ текста). Сочинение как вид письменной работы. Изучающее, ознакомительное чтение. Поиск информации, заданной в тексте в явном виде. Формулирование простых выводов на основе информации, содержащейся в тексте. Интерпретация и обобщение содержащейся в тексте информации.

## **Планируемые результаты освоения учебного предмета**

### **Личностные результаты**

В результате изучения предмета «Русский язык» в начальной школе у обучающегося будут сформированы следующие личностные новообразования **гражданско-патриотического воспитания:**

-становление ценностного отношения к своей Родине – России, в том числе через изучение русского языка, отражающего историю и культуру страны;

-осознание своей этнокультурной и российской гражданской идентичности, понимание роли русского языка как государственного языка Российской Федерации и языка межнационального общения народов России;

-сопричастность к прошлому, настоящему и будущему своей страны и родного края, в том числе через обсуждение ситуаций при работе с художественными произведениями;

-уважение к своему и другим народам, формируемое в том числе на основе примеров из художественных произведений;

-первоначальные представления о человеке как члене общества, о правах и ответственности, уважении и достоинстве человека, о нравственно-этических нормах поведения и правилах межличностных отношений, в том числе отражённых в художественных произведениях;

**духовно-нравственного воспитания:**

-признание индивидуальности каждого человека с опорой на собственный жизненный и читательский опыт;

-проявление сопереживания, уважения и доброжелательности, в том числе с использованием адекватных языковых средств для выражения своего состояния и чувств;

-неприятие любых форм поведения, направленных на причинение физического и морального вреда другим людям (в том числе связанного с использованием недопустимых средств языка);

**эстетического воспитания:**

-уважительное отношение и интерес к художественной культуре, восприимчивость к разным видам искусства, традициям и творчеству своего и других народов;

-стремление к самовыражению в разных видах художественной деятельности, в том числе в искусстве слова; осознание важности русского языка как средства общения и самовыражения;

**физического воспитания, формирования культуры здоровья и эмоционального благополучия:**

-соблюдение правил здорового и безопасного (для себя и других людей) образа жизни в окружающей среде (в том числе информационной) при поиске дополнительной информации в процессе языкового образования;

-бережное отношение к физическому и психическому здоровью, проявляющееся в выборе приемлемых способов речевого самовыражения и соблюдении норм речевого этикета и правил общения;

**трудового воспитания:**

-осознание ценности труда в жизни человека и общества (в том числе благодаря примерам из художественных произведений), ответственное потребление и бережное отношение к результатам труда, навыки участия в различных видах трудовой деятельности, интерес к различным профессиям, возникающий при обсуждении примеров из художественных произведений;

**экологического воспитания:**

-бережное отношение к природе, формируемое в процессе работы с текстами;

-неприятие действий, приносящих ей вред;

**ценности научного познания:**

-первоначальные представления о научной картине мира (в том числе первоначальные представления о системе языка как одной из составляющих целостной научной картины мира);

-познавательные интересы, активность, инициативность, любознательность и самостоятельность в познании, в том числе познавательный интерес к изучению русского языка, активность и самостоятельность в его познании.

**Метапредметные результаты**

В результате изучения предмета «Русский язык» в начальной школе у обучающегося будут сформированы следующие **познавательные универсальные учебные действия**.

*Базовые логические действия:*

-сравнивать различные языковые единицы (звуки, слова, предложения, тексты), устанавливать основания для сравнения языковых единиц (частеречная принадлежность, грамматический признак, лексическое значение и др.); устанавливать аналогии языковых единиц;

-объединять объекты (языковые единицы) по определённому признаку;

-определять существенный признак для классификации языковых единиц (звуков, частей речи, предложений, текстов); классифицировать языковые единицы;

-находить в языковом материале закономерности и противоречия на основе предложенного учителем алгоритма наблюдения; анализировать алгоритм действий при работе с языковыми единицами, самостоятельно выделять учебные операции при анализе языковых единиц;

-выявлять недостаток информации для решения учебной и практической задачи на основе предложенного алгоритма, формулировать запрос на дополнительную информацию;

-устанавливать причинно-следственные связи в ситуациях наблюдения за языковым материалом, делать выводы.

*Базовые исследовательские действия:*

-с помощью учителя формулировать цель, планировать изменения языкового объекта, речевой ситуации;

-сравнивать несколько вариантов выполнения задания, выбирать наиболее подходящий (на основе предложенных критериев);

-проводить по предложенному плану несложное лингвистическое мини-исследование, выполнять по предложенному плану проектное задание;

-формулировать выводы и подкреплять их доказательствами на основе результатов проведённого наблюдения за языковым материалом (классификации, сравнения, исследования); формулировать с помощью учителя вопросы в процессе анализа предложенного языкового материала;

-прогнозировать возможное развитие процессов, событий и их последствия в аналогичных или сходных ситуациях.

*Работа с информацией:*

-выбирать источник получения информации: нужный словарь для получения запрашиваемой информации, для уточнения;

-согласно заданному алгоритму находить представленную в явном виде информацию в предложенном источнике: в словарях, справочниках;

-распознавать достоверную и недостоверную информацию самостоятельно или на основании предложенного учителем способа её проверки (обращаясь к словарям, справочникам, учебнику);

-соблюдать с помощью взрослых (педагогических работников, родителей, законных представителей) правила информационной безопасности при поиске информации в Интернете (информации о написании и произношении слова, о значении слова, о происхождении слова, о синонимах слова);

-анализировать и создавать текстовую, видео-, графическую, звуковую информацию в соответствии с учебной задачей;

-понимать лингвистическую информацию, зафиксированную в виде таблиц, схем; самостоятельно создавать схемы, таблицы для представления лингвистической информации.

К концу обучения в начальной школе у обучающегося формируются **коммуникативные универсальные учебные действия.**

*Общение:*

-воспринимать и формулировать суждения, выражать эмоции в соответствии с целями и условиями общения в знакомой среде;

-проявлять уважительное отношение к собеседнику, соблюдать правила ведения диалоги и дискуссии;

-признавать возможность существования разных точек зрения;

-корректно и аргументированно высказывать своё мнение;

-строить речевое высказывание в соответствии с поставленной задачей;

-создавать устные и письменные тексты (описание, рассуждение, повествование) в соответствии с речевой ситуацией;

-готовить небольшие публичные выступления о результатах парной и групповой работы, о результатах наблюдения, выполненного мини-исследования, проектного задания;

-подбирать иллюстративный материал (рисунки, фото, плакаты) к тексту выступления.

К концу обучения в начальной школе у обучающегося формируются **регулятивные универсальные учебные действия.**

*Самоорганизация:*

-планировать действия по решению учебной задачи для получения результата;

-выстраивать последовательность выбранных действий.

*Самоконтроль:*

-устанавливать причины успеха/неудач учебной деятельности;

-корректировать свои учебные действия для преодоления речевых и орфографических ошибок;

-соотносить результат деятельности с поставленной учебной задачей по выделению, характеристике, использованию языковых единиц;

-находить ошибку, допущенную при работе с языковым материалом, находить орфографическую и пунктуационную ошибку;

-сравнивать результаты своей деятельности и деятельности одноклассников, объективно оценивать их по предложенным критериям.

*Совместная деятельность:*

-формулировать краткосрочные и долгосрочные цели (индивидуальные с учётом участия в коллективных задачах) в стандартной (типовой) ситуации на основе предложенного учителем формата планирования, распределения промежуточных шагов и сроков;

-принимать цель совместной деятельности, коллективно строить действия по её достижению: распределять роли, договариваться, обсуждать процесс и результат совместной работы;

-проявлять готовность руководить, выполнять поручения, подчиняться, самостоятельно разрешать конфликты;

- ответственно выполнять свою часть работы;
- оценивать свой вклад в общий результат;
- выполнять совместные проектные задания с опорой на предложенные образцы.

### **Предметные результаты**

К концу обучения в **первом классе** обучающийся научится:

- различать слово и предложение; вычленять слова из предложений;
- вычленять звуки из слова;
- различать гласные и согласные звуки (в том числе различать в слове согласный звук [й'] и гласный звук [и]);
- различать ударные и безударные гласные звуки;
- различать согласные звуки: мягкие и твёрдые, звонкие и глухие (вне слова и в слове);
- различать понятия «звук» и «буква»;
- определять количество слогов в слове; делить слова на слоги (простые случаи: слова без стечения согласных); определять в слове ударный слог;
- обозначать на письме мягкость согласных звуков буквами е, ё, ю, я и буквой ь в конце слова;
- правильно называть буквы русского алфавита; использовать знание последовательности букв русского алфавита для упорядочения небольшого списка слов;
- писать аккуратным разборчивым почерком без искажений прописные и строчные буквы, соединения букв, слова;
- применять изученные правила правописания: отдельное написание слов в предложении; знаки препинания в конце предложения: точка, вопросительный и восклицательный знаки; прописная буква в начале предложения и в именах собственных (имена, фамилии, клички животных); перенос слов по слогам (простые случаи: слова из слогов типа «согласный + гласный»); гласные после шипящих в сочетаниях жи, ши (в положении под ударением), ча, ща, чу, щу; непроверяемые гласные и согласные (перечень слов в орфографическом словаре учебника);
- правильно списывать (без пропусков и искажений букв) слова и предложения, тексты объёмом не более 25 слов;
- писать под диктовку (без пропусков и искажений букв) слова, предложения из 3—5 слов, тексты объёмом не более 20 слов, правописание которых не расходится с произношением;
- находить и исправлять ошибки на изученные правила, опiski;
- понимать прослушанный текст;
- читать вслух и про себя (с пониманием) короткие тексты с соблюдением интонации и пауз в соответствии со знаками препинания в конце предложения;
- находить в тексте слова, значение которых требует уточнения;
- составлять предложение из набора форм слов;
- устно составлять текст из 3—5 предложений по сюжетным картинкам и наблюдениям;
- использовать изученные понятия в процессе решения учебных задач.

К концу обучения во **втором классе** обучающийся научится:

- осознавать язык как основное средство общения;

- характеризовать согласные звуки вне слова и в слове по заданным параметрам: согласный парный/непарный по твёрдости/мягкости; согласный парный/непарный по звонкости/глухости;
- определять количество слогов в слове (в том числе при стечении согласных); делить слово на слоги;
- устанавливать соотношение звукового и буквенного состава, в том числе с учётом функций букв е, ё, ю, я;
- обозначать на письме мягкость согласных звуков буквой мягкий знак в середине слова;
- находить однокоренные слова;
- выделять в слове корень (простые случаи);
- выделять в слове окончание;
- выявлять в тексте случаи употребления многозначных слов, понимать их значения и уточнять значение по учебным словарям; случаи употребления синонимов и антонимов (без называния терминов);
- распознавать слова, отвечающие на вопросы «кто?», «что?»;
- распознавать слова, отвечающие на вопросы «что делать?», «что сделать?» и др;
- распознавать слова, отвечающие на вопросы «какой?», «какая?», «какое?», «какие?»;
- определять вид предложения по цели высказывания и по эмоциональной окраске;
- находить место орфограммы в слове и между словами на изученные правила;
- применять изученные правила правописания, в том числе: сочетания чк, чн, чт; щн, нч; проверяемые безударные гласные в корне слова; парные звонкие и глухие согласные в корне слова; непроверяемые гласные и согласные (перечень слов в орфографическом словаре учебника); прописная буква в именах, отчествах, фамилиях людей, кличках животных, географических названиях; раздельное написание предлогов с именами существительными, разделительный мягкий знак;
- правильно списывать (без пропусков и искажений букв) слова и предложения, тексты объёмом не более 50 слов;
- писать под диктовку (без пропусков и искажений букв) слова, предложения, тексты объёмом не более 45 слов с учётом изученных правил правописания;
- находить и исправлять ошибки на изученные правила, опiski;
- пользоваться толковым, орфографическим, орфоэпическим словарями учебника;
- строить устное диалогическое и монологическое высказывание (2—4 предложения на определённую тему, по наблюдениям) с соблюдением орфоэпических норм, правильной интонации;
- формулировать простые выводы на основе прочитанного (услышанного) устно и письменно (1—2 предложения);
- составлять предложения из слов, устанавливая между ними смысловую связь по вопросам;
- определять тему текста и озаглавливать текст, отражая его тему;
- составлять текст из разрозненных предложений, частей текста;

- писать подробное изложение повествовательного текста объёмом 30—45 слов с опорой на вопросы;

- объяснять своими словами значение изученных понятий; использовать изученные понятия.

К концу обучения в **третьем классе** обучающийся научится:

- объяснять значение русского языка как государственного языка Российской Федерации;

- характеризовать, сравнивать, классифицировать звуки вне слова и в слове по заданным параметрам;

- производить звуко-буквенный анализ слова (в словах с орфограммами; без транскрибирования);

- определять функцию разделительных мягкого и твёрдого знаков в словах; устанавливать соотношение звукового и буквенного состава, в том числе с учётом функций букв е, ё, ю, я, в словах с разделительными ь, ъ, в словах с непроизносимыми согласными;

- различать однокоренные слова и формы одного и того же слова; различать однокоренные слова и слова с омонимичными корнями (без названия термина); различать однокоренные слова и синонимы;

- находить в словах с однозначно выделяемыми морфемами окончание, корень, приставку, суффикс;

- выявлять случаи употребления синонимов и антонимов; подбирать синонимы и антонимы к словам разных частей речи;

- распознавать слова, употреблённые в прямом и переносном значении (простые случаи);

- определять значение слова в тексте;

- распознавать имена существительные; определять грамматические признаки имён существительных: род, число, падеж; склонять в единственном числе имена существительные с ударными окончаниями;

- распознавать имена прилагательные; определять грамматические признаки имён прилагательных: род, число, падеж;

- изменять имена прилагательные по падежам, числам, родам (в единственном числе) в соответствии с падежом, числом и родом имён существительных;

- распознавать глаголы; различать глаголы, отвечающие на вопросы «что делать?» и «что сделать?»; определять грамматические признаки глаголов: форму времени, число, род (в прошедшем времени); изменять глагол по временам (простые случаи), в прошедшем времени — по родам;

- распознавать личные местоимения (в начальной форме);

- использовать личные местоимения для устранения неоправданных повторов в тексте;

- различать предлоги и приставки;

- определять вид предложения по цели высказывания и по эмоциональной окраске;

- находить главные и второстепенные (без деления на виды) члены предложения;

- распознавать распространённые и нераспространённые предложения;

- находить место орфограммы в слове и между словами на изученные правила; применять изученные правила правописания, в том числе



непроверяемые гласные и согласные (перечень слов в орфографическом словаре учебника); непроизносимые согласные в корне слова; разделительный твёрдый знак; мягкий знак после шипящих на конце имён существительных; не с глаголами; раздельное написание предлогов со словами;

- правильно списывать слова, предложения, тексты объёмом не более 70 слов;

- писать под диктовку тексты объёмом не более 65 слов с учётом изученных правил правописания;

- находить и исправлять ошибки на изученные правила, опiski;

- понимать тексты разных типов, находить в тексте заданную информацию;

- формулировать простые выводы на основе прочитанной (услышанной) информации устно и письменно (1—2 предложения);

- строить устное диалогическое и монологическое высказывание (3—5 предложений на определённую тему, по наблюдениям) с соблюдением орфоэпических норм, правильной интонации; создавать небольшие устные и письменные тексты (2—4 предложения), содержащие приглашение, просьбу, извинение, благодарность, отказ, с использованием норм речевого этикета;

- определять связь предложений в тексте (с помощью личных местоимений, синонимов, союзов и, а, но);

- определять ключевые слова в тексте;

- определять тему текста и основную мысль текста;

- выявлять части текста (абзацы) и отражать с помощью ключевых слов или предложений их смысловое содержание;

- составлять план текста, создавать по нему текст и корректировать текст;

- писать подробное изложение по заданному, коллективно или самостоятельно составленному плану;

- объяснять своими словами значение изученных понятий, использовать изученные понятия;

- уточнять значение слова с помощью толкового словаря.

К концу обучения в **четвертом классе** обучающийся научится:

- осознавать многообразие языков и культур на территории Российской Федерации, осознавать язык как одну из главных духовно-нравственных ценностей народа;

- объяснять роль языка как основного средства общения; объяснять роль русского языка как государственного языка Российской Федерации и языка межнационального общения;

- осознавать правильную устную и письменную речь как показатель общей культуры человека;

- проводить звуко-буквенный разбор слов (в соответствии с предложенным в учебнике алгоритмом);

- подбирать к предложенным словам синонимы; подбирать к предложенным словам антонимы;

- выявлять в речи слова, значение которых требует уточнения, определять значение слова по контексту;

- проводить разбор по составу слов с однозначно выделяемыми морфемами; составлять схему состава слова; соотносить состав слова с представленной схемой;
- устанавливать принадлежность слова к определённой части речи (в объёме изученного) по комплексу освоенных грамматических признаков;
- определять грамматические признаки имён существительных: склонение, род, число, падеж; проводить разбор имени существительного как части речи;
- определять грамматические признаки имён прилагательных: род (в единственном числе), число, падеж; проводить разбор имени прилагательного как части речи;
- устанавливать (находить) неопределённую форму глагола; определять грамматические признаки глаголов: спряжение, время, лицо (в настоящем и будущем времени), число, род (в прошедшем времени в единственном числе);
- изменять глаголы в настоящем и будущем времени по лицам и числам (спрягать); проводить разбор глагола как части речи;
- определять грамматические признаки личного местоимения в начальной форме: лицо, число, род (у местоимений 3-го лица в единственном числе);
- использовать личные местоимения для устранения неоправданных повторов в тексте;
- различать предложение, словосочетание и слово;
- классифицировать предложения по цели высказывания и по эмоциональной окраске;
- различать распространённые и нераспространённые предложения;
- распознавать предложения с однородными членами; составлять предложения с однородными членами; использовать предложения с однородными членами в речи;
- разграничивать простые распространённые и сложные предложения, состоящие из двух простых (сложносочинённые с союзами и, а, но и бессоюзные сложные предложения без называния терминов); составлять простые распространённые и сложные предложения, состоящие из двух простых (сложносочинённые с союзами и, а, но и бессоюзные сложные предложения без называния терминов);
- производить синтаксический разбор простого предложения;
- находить место орфограммы в слове и между словами на изученные правила;
- применять изученные правила правописания, в том числе: непроверяемые гласные и согласные (перечень слов в орфографическом словаре учебника);
- безударные падежные окончания имён существительных (кроме существительных на -мя, -ий, -ие, -ия, а также кроме собственных имён существительных на -ов, -ин, -ий);
- безударные падежные окончания имён прилагательных;
- мягкий знак после шипящих на конце глаголов в форме 2-го лица единственного числа; наличие или отсутствие мягкого знака в глаголах на - тья и -тся;

- безударные личные окончания глаголов; знаки препинания в предложениях с однородными членами, соединёнными союзами и, а, но и без союзов;
- правильно списывать тексты объёмом не более 85 слов;
- писать под диктовку тексты объёмом не более 80 слов с учётом изученных правил правописания;
- находить и исправлять орфографические и пунктуационные ошибки на изученные правила, опiski;
- осознавать ситуацию общения (с какой целью, с кем, где происходит общение); выбирать адекватные языковые средства в ситуации общения;
- строить устное диалогическое и монологическое высказывание (4—6 предложений), соблюдая орфоэпические нормы, правильную интонацию, нормы речевого взаимодействия;
- создавать небольшие устные и письменные тексты (3—5 предложений) для конкретной ситуации письменного общения (письма, поздравительные открытки, объявления и др.);
- определять тему и основную мысль текста; самостоятельно заглавливать текст с опорой на тему или основную мысль;
- корректировать порядок предложений и частей текста;
- составлять план к заданным текстам;
- осуществлять подробный пересказ текста (устно и письменно);
- осуществлять выборочный пересказ текста (устно);
- писать (после предварительной подготовки) сочинения по заданным темам;
- осуществлять ознакомительное, изучающее чтение, поиск информации; формулировать устно и письменно простые выводы на основе прочитанной (услышанной) информации; интерпретировать и обобщать содержащуюся в тексте информацию;
- объяснять своими словами значение изученных понятий; использовать изученные понятия;
- уточнять значение слова с помощью толкового словаря (на бумажном и электронном носителе), в Интернете в условиях контролируемого входа.

#### Тематическое планирование – 1 класс

№ п/п	Наименование разделов (общих тем)	Количество часов	Перечень электронных (цифровых) образовательных ресурсов
1.	Обучение грамоте	100	1. Сайт «Я иду на урок начальной школы»:
2.	Общие сведения о языке (далее продолжается изучение во всех разделах курса)	1	<a href="http://nsc.1september.ru/urok">http://nsc.1september.ru/urok</a>
3.	Фонетика и графика	6	2. Электронная версия журнала «Начальная школа»:
4.	Орфоэпия (изучается во всех разделах курса)		<a href="http://nsc.1september.ru/index.php">http://nsc.1september.ru/index.php</a>
5.	Лексика и морфология	12	3. Социальная сеть работников образования:
6.	Синтаксис	5	<a href="http://nsportal.ru/nachalnaya-shkola">http://nsportal.ru/nachalnaya-shkola</a>
7.	Орфография и пунктуация	14	4. Фестиваль педагогических идей «Открытый урок»:

8.	Развитие речи	12	<a href="http://festival.1september.ru">http://festival.1september.ru</a>
9.	Резерв	15	5.Методические пособия и рабочие программы учителям начальной школы: <a href="http://nachalka.com">http://nachalka.com</a> 6.Сетевое сообщество педагогов: <a href="http://rusedu.net">http://rusedu.net</a> 7.Учитель портал: <a href="http://www.uchportal.ru">http://www.uchportal.ru</a> 8.Видеоуроки по основным предметам школьной программы: <a href="http://inerneturok.ru">http://inerneturok.ru</a>
<b>Итого</b>		<b>165</b>	

#### Тематическое планирование – 2 класс

№ п/п	Наименование разделов (общих тем)	Количество часов	Перечень электронных (цифровых) образовательных ресурсов
1.	Общие сведения о языке (далее продолжается изучение во всех разделах курса)	1	1.Сайт «Я иду на урок начальной школы»: <a href="http://nsc.1september.ru/urok">http://nsc.1september.ru/urok</a>
2.	Фонетика и графика	6	2.Электронная версия журнала «Начальная школа»: <a href="http://nsc.1september.ru/index.php">http://nsc.1september.ru/index.php</a>
3.	Орфоэпия (изучается во всех разделах курса)		3.Социальная сеть работников образования: <a href="http://nsportal.ru/nachalnaya-shkola">http://nsportal.ru/nachalnaya-shkola</a>
4.	Лексика	10	
5.	Состав слова (морфемика)	14	
6.	Морфология	19	
7.	Синтаксис	8	4.Фестиваль педагогических идей «Открытый урок»: <a href="http://festival.1september.ru">http://festival.1september.ru</a>
8.	Орфография и пунктуация	50	
9.	Развитие речи	30	
10.	Резерв	32	5.Методические пособия и рабочие программы учителям начальной школы: <a href="http://nachalka.com">http://nachalka.com</a> 6.Сетевое сообщество педагогов: <a href="http://rusedu.net">http://rusedu.net</a> 7.Учитель портал: <a href="http://www.uchportal.ru">http://www.uchportal.ru</a> 8.Видеоуроки по основным предметам школьной программы: <a href="http://inerneturok.ru">http://inerneturok.ru</a>
<b>Итого</b>		<b>170</b>	

#### Тематическое планирование – 3 класс

№ п/п	Наименование разделов (общих тем)	Количество часов	Перечень электронных (цифровых) образовательных ресурсов
-------	-----------------------------------	------------------	--

1.	Сведения о русском языке	1 (далее продолжается изучение во всех разделах курса)	1.Сайт «Я иду на урок начальной школы»: <a href="http://nsc.1september.ru/urok">http://nsc.1september.ru/urok</a> 2.Электронная версия журнала «Начальная школа»: <a href="http://nsc.1september.ru/index.php">http://nsc.1september.ru/index.php</a>
2.	Фонетика и графика	2	3.Социальная сеть работников образования: <a href="http://nsportal.ru/nachalnaya-shkola">http://nsportal.ru/nachalnaya-shkola</a>
3.	Орфоэпия	(изучается во всех разделах курса)	4.Фестиваль педагогических идей «Открытый урок»: <a href="http://festival.1september.ru">http://festival.1september.ru</a>
4.	Лексика	5	5.Методические пособия и рабочие программы учителям начальной школы: <a href="http://nachalka.com">http://nachalka.com</a>
5.	Состав слова (морфемика)	8	6.Сетевое сообщество педагогов: <a href="http://rusedu.net">http://rusedu.net</a>
6.	Морфология	43	7.Учитель портал: <a href="http://www.uchportal.ru">http://www.uchportal.ru</a>
7.	Синтаксис	13	8.Видеоуроки по основным предметам школьной программы: <a href="http://inerneturok.ru">http://inerneturok.ru</a>
8.	Орфография и пунктуация	50	
9.	Развитие речи	30	
10.	Резерв	18	
	<b>Итого</b>	<b>170</b>	

#### Тематическое планирование – 4 класс

№ п/п	Наименование разделов (общих тем)	Количество часов	Перечень электронных (цифровых) образовательных ресурсов
1.	Сведения о русском языке	1 (далее продолжается изучение во всех разделах курса)	1.Сайт «Я иду на урок начальной школы»: <a href="http://nsc.1september.ru/urok">http://nsc.1september.ru/urok</a> 2.Электронная версия журнала «Начальная школа»: <a href="http://nsc.1september.ru/index.php">http://nsc.1september.ru/index.php</a>
2.	Фонетика и графика	2	3.Социальная сеть работников образования: <a href="http://nsportal.ru/nachalnaya-shkola">http://nsportal.ru/nachalnaya-shkola</a>
3.	Орфоэпия	(изучается во всех разделах курса)	4.Фестиваль педагогических идей «Открытый урок»: <a href="http://festival.1september.ru">http://festival.1september.ru</a>
4.	Лексика	4	5.Методические пособия и рабочие программы учителям начальной школы: <a href="http://nachalka.com">http://nachalka.com</a>
5.	Состав слова (морфемика)	4	6.Сетевое сообщество педагогов: <a href="http://rusedu.net">http://rusedu.net</a>
6.	Морфология	36	
7.	Синтаксис	13	
8.	Орфография и пунктуация	41	
9.	Развитие речи	24	
10.	Резерв	15	

			7.Учитель портал: <a href="http://www.uchportal.ru">http://www.uchportal.ru</a>
			8.Видеоуроки по основным предметам школьной программы: <a href="http://inerneturok.ru">http://inerneturok.ru</a>
	<b>Итого</b>	<b>140</b>	

**2.2.2. Рабочая программа учебного предмета «Литературное чтение»**  
(Литературное чтение. Примерная рабочая программа начального общего образования (для 1-4 классов образовательных организаций). Москва, 2021)

### **Содержание учебного предмета**

#### **1 класс**

Освоение программы по предмету «Литературное чтение» в 1 классе начинается вводным интегрированным курсом «Обучение грамоте». Содержание курса «Обучение грамоте» представлено в рабочей программе учебного предмета «Русский язык».

#### **Сказка фольклорная (народная) и литературная (авторская)**

Восприятие текста произведений художественной литературы и устного народного творчества. Фольклорная и литературная (авторская) сказка: сходство и различия. Реальность и волшебство в сказке. Событийная сторона сказок: последовательность событий в фольклорной (народной) и литературной (авторской) сказке. Отражение сюжета в иллюстрациях. Герои сказочных произведений. Нравственные ценности и идеи, традиции, быт, культура в русских народных и литературных (авторских) сказках, поступки, отражающие нравственные качества (отношение к природе, людям, предметам).

#### **Произведения о детях и для детей**

Понятие «тема произведения» (общее представление): чему посвящено, о чём рассказывает. Главная мысль произведения: его основная идея (чему учит? какие качества воспитывает?). Произведения одной темы, но разных жанров: рассказ, стихотворение, сказка (общее представление на примере произведений К. Д. Ушинского, Л. Н. Толстого, В. Г. Сутеева, Е. А. Пермяка, В. А. Осеевой, А. Л. Барто, Ю. И. Ермолаева, Р. С. Сефа, С. В. Михалкова, В. Д. Берестова, В. Ю. Драгунского и др.). Характеристика героя произведения, общая оценка поступков. Понимание заголовка произведения, его соотношения с содержанием произведения и его идеей. Осознание нравственно-этических понятий: друг, дружба, забота, труд, взаимопомощь.

#### **Произведения о родной природе**

Восприятие и самостоятельное чтение поэтических произведений о природе (на примере доступных произведений А. С. Пушкина, Ф. И. Тютчева, А. К. Толстого, С. А. Есенина, А. Н. Плещеева, Е. А. Баратынского, И. С. Никитина, Е. Ф. Трутневой, А. Л. Барто, С. Я. Маршака и др.). Тема поэтических произведений: звуки и краски природы, времена года, человек и природа; Родина, природа родного края. Особенности стихотворной речи, сравнение с прозаической: рифма, ритм (практическое ознакомление). Настроение, которое рождает поэтическое произведение. Отражение нравственной идеи в произведении: любовь к Родине, природе родного края. Иллюстрация к произведению как отражение эмоционального отклика на

произведение. Выразительное чтение поэзии. Роль интонации при выразительном чтении. Интонационный рисунок выразительного чтения: ритм, темп, сила голоса.

### **Устное народное творчество — малые фольклорные жанры**

Многообразие малых жанров устного народного творчества: потешка, загадка, пословица, их назначение (веселить, потешать, играть, поучать). Особенности разных малых фольклорных жанров. Потешка — игровой народный фольклор. Загадки — средство воспитания живости ума, сообразительности. Пословицы — проявление народной мудрости, средство воспитания понимания жизненных правил.

### **Произведения о братьях наших меньших**

Животные — герои произведений. Цель и назначение произведений о взаимоотношениях человека и животных — воспитание добрых чувств и бережного отношения к животным. Виды текстов: художественный и научно-познавательный, их сравнение. Характеристика героя: описание его внешности, поступки, речь, взаимоотношения с другими героями произведения. Авторское отношение к герою. Осознание нравственно-этических понятий: любовь и забота о животных.

### **Произведения о маме**

Восприятие и самостоятельное чтение разножанровых произведений о маме (на примере доступных произведений Е. А. Благиной, А. Л. Барто, Н. Н. Бромлей, А. В. Митяева, В. Д. Берестова, Э. Э. Мошковской, Г. П. Виеру, Р. С. Сефа и др.). Осознание нравственно-этических понятий: чувство любви как привязанность одного человека к другому (матери к ребёнку, детей к матери, близким), проявление любви и заботы о родных людях.

### **Фольклорные и авторские произведения о чудесах и фантазии**

Способность автора произведения замечать чудесное в каждом жизненном проявлении, необычное в обыкновенных явлениях окружающего мира. Сочетание в произведении реалистических событий с необычными, сказочными, фантастическими.

### **Библиографическая культура (работа с детской книгой)**

Представление о том, что книга — источник необходимых знаний. Обложка, оглавление, иллюстрации — элементы ориентировки в книге. Умение использовать тематический каталог при выборе книг в библиотеке.

## **2 класс**

### **О нашей Родине**

Круг чтения: произведения о Родине (на примере не менее трёх стихотворений И. С. Никитина, Ф. П. Савинова, А.А. Прокофьева, Н.М. Рубцова, С.А. Есенина и др.). Патриотическое звучание произведений о родном крае и природе. Отражение в произведениях нравственно-этических понятий: любовь к Родине, родному краю, Отечеству. Анализ заголовка, соотнесение его с главной мыслью и идеей произведения. Иллюстрация к произведению как отражение эмоционального отклика на произведение. Отражение темы Родины в изобразительном искусстве (пейзажи И. И. Левитана, И. И. Шишкина, В. Д. Поленова и др.).

### **Фольклор (устное народное творчество)**

Произведения малых жанров фольклора (потешки, считалки, пословицы, скороговорки, небылицы, загадки). Шуточные фольклорные

произведения — скороговорки, небылицы. Особенности скороговорок, их роль в речи. Игра со словом, «перевёртыш событий» как основа построения небылиц. Ритм и счёт — основные средства выразительности и построения считалки. Народные песни, их особенности. Загадка как жанр фольклора, тематические группы загадок. Сказка — выражение народной мудрости, нравственная идея фольклорных сказок. Особенности сказок разного вида (о животных, бытовые, волшебные). Особенности сказок о животных: сказки народов России. Бытовая сказка: герои, место действия, особенности построения и языка. Диалог в сказке. Понятие о волшебной сказке (общее представление): наличие присказки, постоянные эпитеты, волшебные герои. Фольклорные произведения народов России: отражение в сказках народного быта и культуры.

### **Звуки и краски родной природы в разные времена года**

Тема природы в разные времена года (осень, зима, весна, лето) в произведениях литературы. Эстетическое восприятие явлений природы (звуки, краски времён года). Средства выразительности при описании природы: сравнение и эпитет. Настроение, которое создаёт пейзажная лирика. Иллюстрация как отражение эмоционального отклика на произведение. Отражение темы «Времена года» в картинах художников (на примере пейзажей И. И. Левитана, В. Д. Поленова, А. И. Куинджи, И. И. Шишкина) и музыкальных произведениях (например, произведения П. И. Чайковского, А. Вивальди).

### **О детях и дружбе**

Круг чтения: тема дружбы в художественном произведении (расширение круга чтения: не менее четырёх произведений С. А. Баруздина, Н. Н. Носова, В. А. Осеевой, А. Гайдара, В. П. Катаева, И. П. Токмаковой, В. Ю. Драгунского, В. В. Лунина и др.). Отражение в произведениях нравственно-этических понятий: дружба, терпение, уважение, помощь друг другу. Главная мысль произведения. Герой произведения (введение понятия «главный герой»), его характеристика (портрет), оценка поступков.

### **Мир сказок**

Фольклорная (народная) и литературная (авторская) сказка: «бродячие» сюжеты (произведения по выбору, не менее четырёх). Фольклорная основа авторских сказок: сравнение сюжетов, героев, особенностей языка (например, народная сказка «Золотая рыбка» и «Сказка о рыбаке и рыбке» А. С. Пушкина, народная сказка «Морозко» и сказка «Мороз Иванович» В. Ф. Одоевского). Тема дружбы в произведениях зарубежных авторов. Составление плана произведения: части текста, их главные темы. Иллюстрации, их значение в раскрытии содержания произведения.

### **О братьях наших меньших**

Жанровое многообразие произведений о животных (песни, загадки, сказки, басни, рассказы, стихотворения). Дружба людей и животных — тема литературы (произведения Д. Н. Мамина-Сибиряка, Е. И. Чарушина, В. В. Бианки, Г. А. Скребицкого, В. В. Чаплиной, С. В. Михалкова, Б. С. Житкова, С. В. Образцова, М. М. Пришвина и др.). Отражение образов животных в фольклоре (русские народные песни, загадки, сказки). Герои стихотворных и прозаических произведений о животных. Описание животных в художественном и научно-познавательном тексте. Приёмы раскрытия автором



отношений людей и животных. Нравственно-этические понятия: отношение человека к животным (любовь и забота). Особенности басни как жанра литературы, прозаические и стихотворные басни (на примере произведений И. А. Крылова, Л. Н. Толстого). Мораль басни как нравственный урок (поучение). Знакомство с художниками-иллюстраторами, анималистами (без использования термина): Е. И. Чарушин, В. В. Бианки.

### **О наших близких, о семье**

Тема семьи, детства, взаимоотношений взрослых и детей в творчестве писателей и фольклорных произведениях. Отражение нравственных семейных ценностей в произведениях о семье: любовь и сопереживание, уважение и внимание к старшему поколению, радость общения и защищённость в семье. Тема художественных произведений: Международный женский день, День Победы.

### **Зарубежная литература**

Круг чтения: литературная (авторская) сказка (не менее двух произведений): зарубежные писатели-сказочники (Ш. Перро, братья Гримм, Х.-К. Андерсен, Дж. Родари и др.). Характеристика авторской сказки: герои, особенности построения и языка. Сходство тем и сюжетов сказок разных народов. Тема дружбы в произведениях зарубежных авторов. Составление плана художественного произведения: части текста, их главные темы. Иллюстрации, их значение в раскрытии содержания произведения.

### **Библиографическая культура (работа с детской книгой и справочной литературой)**

Книга как источник необходимых знаний. Элементы книги: содержание или оглавление, аннотация, иллюстрация. Выбор книг на основе рекомендательного списка, тематические картотеки библиотеки. Книга учебная, художественная, справочная.

### **3 класс**

#### **О Родине и её истории**

Любовь к Родине и её история — важные темы произведений литературы (произведения одного-двух авторов по выбору). Чувство любви к Родине, сопричастность к прошлому и настоящему своей страны и родного края — главные идеи, нравственные ценности, выраженные в произведениях о Родине. Образ Родины в стихотворных и прозаических произведениях писателей и поэтов XIX и XX веков. Осознание нравственно-этических понятий: любовь к родной стороне, малой родине, гордость за красоту и величие своей Отчизны. Роль и особенности заголовка произведения. Репродукции картин как иллюстрации к произведениям о Родине. Использование средств выразительности при чтении вслух: интонация, темп, ритм, логические ударения.

#### **Фольклор (устное народное творчество)**

Круг чтения: малые жанры фольклора (пословицы, потешки, считалки, небылицы, скороговорки, загадки, по выбору). Знакомство с видами загадок. Пословицы народов России (значение, характеристика, нравственная основа). Книжки и словари, созданные В. И. Далем. Активный словарь устной речи: использование образных слов, пословиц и поговорок, крылатых выражений. Нравственные ценности в фольклорных произведениях народов России. Фольклорная сказка как отражение общечеловеческих ценностей и

нравственных правил. Виды сказок (о животных, бытовые, волшебные). Художественные особенности сказок: построение (композиция), язык (лексика). Характеристика героя, волшебные помощники, иллюстрация как отражение сюжета волшебной сказки (например, картины В. М. Васнецова, иллюстрации Ю. А. Васнецова, И. Я. Билибина, В. М. Конашевич). Отражение в сказках народного быта и культуры. Составление плана сказки. Круг чтения: народная песня. Чувства, которые рождают песни, темы песен. Описание картин природы как способ рассказать в песне о родной земле. Былина как народный песенный сказ о важном историческом событии. Фольклорные особенности жанра былин: язык (напевность исполнения, выразительность), характеристика главного героя (где жил, чем занимался, какими качествами обладал). Характеристика былин как героического песенного сказа, их особенности (тема, язык). Язык былин, устаревшие слова, их место в былине и представление в современной лексике. Репродукции картин как иллюстрации к эпизодам фольклорного произведения.

### **Творчество А. С. Пушкина**

А. С. Пушкин — великий русский поэт. Лирические произведения А. С. Пушкина: средства художественной выразительности (сравнение, эпитет); рифма, ритм. Литературные сказки А. С. Пушкина в стихах (по выбору, например, «Сказка о царе Салтане, о сыне его славном и могучем богатыре князе Гвидоне Салтановиче и о прекрасной царевне Лебеди»). Нравственный смысл произведения, структура сказочного текста, особенности сюжета, приём повтора как основа изменения сюжета. Связь пушкинских сказок с фольклорными. Положительные и отрицательные герои, волшебные помощники, язык авторской сказки. И. Я. Билибин — иллюстратор сказок А. С. Пушкина.

### **Творчество И. А. Крылова**

Басня — произведение-поучение, которое помогает увидеть свои и чужие недостатки. Иносказание в баснях. И. А. Крылов — великий русский баснописец. Басни И. А. Крылова (не менее двух): назначение, темы и герои, особенности языка. Явная и скрытая мораль басен. Использование крылатых выражений в речи.

### **Картины природы в произведениях поэтов и писателей XIX—XX веков**

Лирические произведения как способ передачи чувств людей, автора. Картины природы в произведениях поэтов и писателей (не менее пяти авторов по выбору): Ф. И. Тютчева, А. А. Фета, М. Ю. Лермонтова, А. Н. Майкова, Н. А. Некрасова, А. А. Блока, С. А. Есенина, К. Д. Бальмонта, И. А. Бунина, А. П. Чехова, К. Г. Паустовского и др. Чувства, вызываемые лирическими произведениями. Средства выразительности в произведениях лирики: эпитеты, синонимы, антонимы, сравнения. Звукопись, её выразительное значение. Олицетворение как одно из средств выразительности лирического произведения. Живописные полотна как иллюстрация к лирическому произведению: пейзаж. Сравнение средств создания пейзажа в тексте-описании (эпитеты, сравнения, олицетворения), в изобразительном искусстве (цвет, композиция), в произведениях музыкального искусства (тон, темп, мелодия).

### **Творчество Л. Н. Толстого**

Жанровое многообразие произведений Л. Н. Толстого: сказки, рассказы, басни, были (не менее трёх произведений). Рассказ как повествование: связь содержания с реальным событием. Структурные части произведения (композиция): начало, завязка действия, кульминация, развязка. Эпизод как часть рассказа. Различные виды планов. Сюжет рассказа: основные события, главные герои, действующие лица, различение рассказчика и автора произведения. Художественные особенности текста- описания, текста-рассуждения.

#### **Литературная сказка**

Литературная сказка русских писателей (не менее двух). Круг чтения: произведения Д. Н. Мамина-Сибиряка, В. Ф. Одоевского, В. М. Гаршина, М. Горького, И. С. Соколова-Микитова, Г. А. Скребицкого и др. Особенности авторских сказок (сюжет, язык, герои). Составление аннотации.

#### **Произведения о взаимоотношениях человека и животных**

Человек и его отношения с животными: верность, преданность, забота и любовь. Круг чтения (по выбору, не менее четырёх авторов): произведения Д. Н. Мамина-Сибиряка, К. Г. Паустовского, М. М. Пришвина, С. В. Образцова, В. Л. Дурова, Б. С. Житкова. Особенности рассказа: тема, герои, реальность событий, композиция, объекты описания (портрет героя, описание интерьера).

#### **Произведения о детях**

Дети — герои произведений: раскрытие тем «Разные детские судьбы», «Дети на войне». Отличие автора от героя и рассказчика. Герой художественного произведения: время и место проживания, особенности внешнего вида и характера. Историческая обстановка как фон создания произведения: судьбы крестьянских детей, дети на войне (произведения по выбору двух-трёх авторов). Основные события сюжета, отношение к ним героев произведения. Оценка нравственных качеств, проявляющихся в военное время.

#### **Юмористические произведения**

Комичность как основа сюжета. Герой юмористического произведения. Средства выразительности текста юмористического содержания: преувеличение. Авторы юмористических рассказов (не менее двух произведений): М. М. Зощенко, Н. Н. Носов, В. В. Голявкин и др.

#### **Зарубежная литература**

Круг чтения (произведения двух-трёх авторов по выбору): литературные сказки Ш. Перро, Х.-К. Андерсена, Ц. Топелиуса, Р. Киплинга, Дж. Родари, С. Лагерлёф. Особенности авторских сказок (сюжет, язык, герои). Рассказы о животных зарубежных писателей. Известные переводчики зарубежной литературы: С. Я. Маршак, К. И. Чуковский, Б. В. Заходер.

#### **Библиографическая культура (работа с детской книгой и справочной литературой)**

Ценность чтения художественной литературы и фольклора, осознание важности читательской деятельности. Использование с учётом учебных задач аппарата издания (обложка, оглавление, аннотация, предисловие, иллюстрации). Правила юного читателя. Книга как особый вид искусства. Общее представление о первых книгах на Руси, знакомство с рукописными книгами.

#### **4 класс**

## **О Родине, героические страницы истории**

Наше Отечество, образ родной земли в стихотворных и прозаических произведениях писателей и поэтов XIX и XX веков (по выбору, не менее четырёх, например произведения И.С. Никитина, Н.М. Языкова, С.Т. Романовского, А.Т. Твардовского, М.М. Пришвина, С.Д. Дрожжина, В.М. Пескова и др.). Представление о проявлении любви к родной земле в литературе разных народов (на примере писателей родного края, представителей разных народов России). Страницы истории России, великие люди и события: образы Александра Невского, Дмитрия Пожарского, Дмитрия Донского, Александра Суворова, Михаила Кутузова и других выдающихся защитников Отечества в литературе для детей. Отражение нравственной идеи: любовь к Родине. Героическое прошлое России, тема Великой Отечественной войны в произведениях литературы (на примере рассказов А.П. Платонова, Л.А. Кассиля, В.К. Железняк, С.П. Алексеева). Осознание понятия: поступок, подвиг. Круг чтения: народная и авторская песня: понятие исторической песни, знакомство с песнями на тему Великой Отечественной войны.

### **Фольклор (устное народное творчество)**

Фольклор как народная духовная культура. Многообразие видов фольклора: словесный, музыкальный, обрядовый (календарный). Культурное значение фольклора для появления художественной литературы. Малые жанры фольклора (назначение, сравнение, классификация). Собиратели фольклора (А. Н. Афанасьев, В.И. Даль). Виды сказок: о животных, бытовые, волшебные. Отражение в произведениях фольклора нравственных ценностей, быта и культуры народов мира. Сходство фольклорных произведений разных народов по тематике, художественным образам и форме («бродячие» сюжеты). Круг чтения: былина как эпическая песня о героическом событии. Герой быliny — защитник страны. Образы русских богатырей: Ильи Муромца, Алёши Поповича, Добрыни Никитича, Никиты Кожемяки (где жил, чем занимался, какими качествами обладал). Средства художественной выразительности в быline: устойчивые выражения, повторы, гипербола. Устаревшие слова, их место в быline и представление в современной лексике. Народные былинно-сказочные темы в творчестве художника В. М. Васнецова.

### **Творчество А.С. Пушкина**

Картины природы в лирических произведениях А.С.Пушкина. Средства художественной выразительности в стихотворном произведении (сравнение, эпитет, олицетворение, метафора). Круг чтения: литературные сказки А. С. Пушкина в стихах: «Сказка о мёртвой царевне и о семи богатырях». Фольклорная основа авторской сказки. Положительные и отрицательные герои, волшебные помощники, язык авторской сказки.

### **Творчество И.А. Крылова**

Представление о басне как лиро-эпическом жанре. Круг чтения: басни на примере произведений И.А. Крылова, И.И. Хемницера, Л.Н. Толстого, С. В. Михалкова. Басни стихотворные и прозаические. Развитие событий в басне, её герои (положительные, отрицательные). Аллегория в баснях. Сравнение басен: назначение, темы и герои, особенности языка.

### **Творчество М.Ю. Лермонтова**

Круг чтения: лирические произведения М.Ю. Лермонтова. Средства художественной выразительности (сравнение, эпитет, олицетворение); рифма, ритм. Метафора как «свёрнутое» сравнение. Строфа как элемент композиции стихотворения. Переносное значение слов в метафоре. Метафора в стихотворениях М.Ю. Лермонтова.

### **Литературная сказка**

Тематика авторских стихотворных сказок. Герои литературных сказок (произведения М.Ю. Лермонтова, П.П. Ершова, П.П. Бажова, С.Т. Аксакова, С.Я. Маршака и др.). Связь литературной сказки с фольклорной: народная речь — особенность авторской сказки. Иллюстрации в сказке: назначение, особенности.

### **Картины природы в творчестве поэтов и писателей XIX— XX веков**

Лирика, лирические произведения как описание в стихотворной форме чувств поэта, связанных с наблюдениями, описаниями природы. Круг чтения: лирические произведения поэтов и писателей: В.А. Жуковский, Е.А. Баратынский, Ф.И. Тютчев, А.А. Фет, Н.А. Некрасов, И.А. Бунин, А.А. Блок, К.Д. Бальмонт, М.И. Цветаева и др. Темы стихотворных произведений, герой лирического произведения. Авторские приёмы создания художественного образа в лирике. Средства выразительности в произведениях лирики: эпитеты, синонимы, антонимы, сравнения, олицетворения, метафоры. Репродукция картины как иллюстрация к лирическому произведению.

### **Творчество Л.Н. Толстого**

Круг чтения: рассказ (художественный и научно-познавательный), сказки, басни, быль. Повесть как эпический жанр (общее представление). Значение реальных жизненных ситуаций в создании рассказа, повести. Отрывки из автобиографической повести Л.Н. Толстого «Детство». Особенности художественного текста-описания: пейзаж, портрет героя, интерьер. Примеры текста-рассуждения в рассказах Л.Н. Толстого.

### **Произведения о животных и родной природе**

Взаимоотношения человека и животных, защита и охрана природы — тема произведений литературы. Круг чтения: произведения А.И. Куприна, В.П. Астафьева, К.Г. Паустовского, М.М. Пришвина, Ю.И. Ковалёва и др.

### **Произведения о детях**

Тематика произведений о детях, их жизни, играх и занятиях, взаимоотношениях со взрослыми и сверстниками (на примере содержания произведений А.П. Чехова, Б.С. Житкова, Н.Г. Гарина-Михайловского, В.В. Крапивина и др.). Словесный портрет героя как его характеристика. Авторский способ выражения главной мысли. Основные события сюжета, отношение к ним героев.

### **Пьеса**

Знакомство с новым жанром — пьесой-сказкой. Пьеса — произведение литературы и театрального искусства. Пьеса как жанр драматического произведения. Пьеса и сказка: драматическое и эпическое произведения. Авторские ремарки: назначение, содержание.

### **Юмористические произведения.**

Круг чтения: юмористические произведения на примере рассказов М. М. Зощенко, В. Ю. Драгунского, Н. Н. Носова, В. В. Голявкина. Герои

юмористических произведений. Средства выразительности текста юмористического содержания: гипербола. Юмористические произведения в кино и театре.

#### **Зарубежная литература.**

Расширение круга чтения произведений зарубежных писателей. Литературные сказки Ш. Перро, Х.-К. Андерсена, братьев Гримм, Э. Т. А. Гофмана, Т. Янссон и др. (по выбору). Приключенческая литература: произведения Дж. Свифта, Марка Твена.

#### **Библиографическая культура (работа с детской книгой и справочной литературой).**

Польза чтения и книги: книга — друг и учитель. Правила читателя и способы выбора книги (тематический, систематический каталог). Виды информации в книге: научная, художественная (с опорой на внешние показатели книги), её справочно-иллюстративный материал. Очерк как повествование о реальном событии. Типы книг (изданий): книга-произведение, книга-сборник, собрание сочинений, периодическая печать, справочные издания. Работа с источниками периодической печати.

#### **Планируемые результаты освоения учебного предмета**

##### **Личностные результаты**

Личностные результаты освоения программы предмета «Литературное чтение» достигаются в процессе единства учебной и воспитательной деятельности, обеспечивающей позитивную динамику развития личности младшего школьника, ориентированную на процессы самопознания, саморазвития и самовоспитания. Личностные результаты освоения программы предмета «Литературное чтение» отражают освоение младшими школьниками социально значимых норм и отношений, развитие позитивного отношения обучающихся к общественным, традиционным, социокультурным и духовно-нравственным ценностям, приобретение опыта применения сформированных представлений и отношений на практике.

##### **Гражданско-патриотическое воспитание:**

— становление ценностного отношения к своей Родине — России, малой родине, проявление интереса к изучению родного языка, истории и культуре Российской Федерации, понимание естественной связи прошлого и настоящего в культуре общества;

— осознание своей этнокультурной и российской гражданской идентичности, сопричастности к прошлому, настоящему и будущему своей страны и родного края, проявление уважения к традициям и культуре своего и других народов в процессе восприятия и анализа произведений выдающихся представителей русской литературы и творчества народов России;

— первоначальные представления о человеке как члене общества, о правах и ответственности, уважении и достоинстве человека, о нравственно-этических нормах поведения и правилах межличностных отношений.

##### **Духовно-нравственное воспитание:**

— освоение опыта человеческих взаимоотношений, признаки индивидуальности каждого человека, проявление сопереживания, уважения, любви, доброжелательности и других моральных качеств к родным, близким и чужим людям, независимо от их национальности, социального статуса, вероисповедания;

- осознание этических понятий, оценка поведения и поступков персонажей художественных произведений в ситуации нравственного выбора;
- выражение своего видения мира, индивидуальной позиции посредством накопления и систематизации литературных впечатлений, разнообразных по эмоциональной окраске;
- неприятие любых форм поведения, направленных на причинение физического и морального вреда другим людям.

#### **Эстетическое воспитание:**

- проявление уважительного отношения и интереса к художественной культуре, к различным видам искусства, восприимчивость к разным видам искусства, традициям и творчеству своего и других народов, готовность выражать своё отношение в разных видах художественной деятельности;
- приобретение эстетического опыта слушания, чтения и эмоционально-эстетической оценки произведений фольклора и художественной литературы;
- понимание образного языка художественных произведений, выразительных средств, создающих художественный образ.

#### **Физическое воспитание, формирование культуры здоровья эмоционального благополучия:**

- соблюдение правил здорового и безопасного (для себя и других людей) образа жизни в окружающей среде (в том числе информационной);
- бережное отношение к физическому и психическому здоровью.

#### **Трудовое воспитание:**

- осознание ценности труда в жизни человека и общества, ответственное потребление и бережное отношение к результатам труда, навыки участия в различных видах трудовой деятельности, интерес к различным профессиям.

#### **Экологическое воспитание:**

- бережное отношение к природе, осознание проблем взаимоотношений человека и животных, отражённых в литературных произведениях;
- неприятие действий, приносящих ей вред.

#### **Ценности научного познания:**

- ориентация в деятельности на первоначальные представления о научной картине мира, понимание важности слова как средства создания словесно-художественного образа, способа выражения мыслей, чувств, идей автора;
- овладение смысловым чтением для решения различного уровня учебных и жизненных задач;
- потребность в самостоятельной читательской деятельности, саморазвитии средствами литературы, развитие познавательного интереса, активности, инициативности, любознательности и самостоятельности в познании произведений фольклора и художественной литературы, творчества писателей.

#### **Метапредметные результаты**

В результате изучения предмета «Литературное чтение» в начальной школе у обучающихся будут сформированы познавательные универсальные учебные действия:

*базовые логические действия:*

— сравнивать произведения по теме, главной мысли (морали), жанру, соотносить произведение и его автора, устанавливать основания для сравнения произведений, устанавливать аналогии;

— объединять произведения по жанру, авторской принадлежности;

— определять существенный признак для классификации, классифицировать произведения по темам, жанрам и видам;

— находить закономерности и противоречия при анализе сюжета (композиции), восстанавливать нарушенную последовательность событий (сюжета), составлять аннотацию, отзыв по предложенному алгоритму;

— выявлять недостаток информации для решения учебной (практической) задачи на основе предложенного алгоритма;

— устанавливать причинно-следственные связи в сюжете фольклорного и художественного текста, при составлении плана, пересказе текста, характеристике поступков героев;

*базовые исследовательские действия:*

— определять разрыв между реальным и желательным состоянием объекта (ситуации) на основе предложенных учителем вопросов;

— формулировать с помощью учителя цель, планировать изменения объекта, ситуации;

— сравнивать несколько вариантов решения задачи, выбирать наиболее подходящий (на основе предложенных критериев);

— проводить по предложенному плану опыт, несложное исследование по установлению особенностей объекта изучения и связей между объектами (часть — целое, причина — следствие);

— формулировать выводы и подкреплять их доказательствами на основе результатов проведённого наблюдения (опыта, классификации, сравнения, исследования);

— прогнозировать возможное развитие процессов, событий и их последствия в аналогичных или сходных ситуациях;

*работа с информацией:*

— выбирать источник получения информации;

— согласно заданному алгоритму находить в предложенном источнике информацию, представленную в явном виде;

— распознавать достоверную и недостоверную информацию самостоятельно или на основании предложенного учителем способа её проверки;

— соблюдать с помощью взрослых (учителей, родителей (законных представителей) правила информационной безопасности при поиске информации в сети Интернет;

— анализировать и создавать текстовую, видео, графическую, звуковую информацию в соответствии с учебной задачей;

— самостоятельно создавать схемы, таблицы для представления информации.

К концу обучения в начальной школе у обучающегося формируются **коммуникативные** универсальные учебные действия:

*общение:*



- воспринимать и формулировать суждения, выражать эмоции в соответствии с целями и условиями общения в знакомой среде;
- проявлять уважительное отношение к собеседнику, соблюдать правила ведения диалога и дискуссии;
- признавать возможность существования разных точек зрения;
- корректно и аргументированно высказывать своё мнение;
- строить речевое высказывание в соответствии с поставленной задачей;
- создавать устные и письменные тексты (описание, рассуждение, повествование);
- готовить небольшие публичные выступления;
- подбирать иллюстративный материал (рисунки, фото, плакаты) к тексту выступления.

К концу обучения в начальной школе у обучающегося формируются **регулятивные** универсальные учебные действия:

*самоорганизация:*

- планировать действия по решению учебной задачи для получения результата;
- выстраивать последовательность выбранных действий; самоконтроль:
- устанавливать причины успеха/неудач учебной деятельности;
- корректировать свои учебные действия для преодоления ошибок.

*Совместная деятельность:*

- формулировать краткосрочные и долгосрочные цели (индивидуальные с учётом участия в коллективных задачах) в стандартной (типовой) ситуации на основе предложенного формата планирования, распределения промежуточных шагов и сроков;
- принимать цель совместной деятельности, коллективно строить действия по её достижению: распределять роли, договариваться, обсуждать процесс и результат совместной работы;
- проявлять готовность руководить, выполнять поручения, подчиняться;
- ответственно выполнять свою часть работы;
- оценивать свой вклад в общий результат;
- выполнять совместные проектные задания с опорой на предложенные образцы;

### **Предметные результаты**

Предметные результаты освоения программы начального общего образования по учебному предмету «Литературное чтение» отражают специфику содержания предметной области, ориентированы на применение знаний, умений и навыков обучающимися в различных учебных ситуациях и жизненных условиях и представлены по годам обучения.

#### **1 класс**

К концу обучения в **первом** классе обучающийся научится:

- понимать ценность чтения для решения учебных задач и применения в различных жизненных ситуациях: отвечать на вопрос о важности чтения для личного развития, находить в художественных произведениях отражение нравственных ценностей, традиций, быта разных народов;

— владеть техникой слогового плавного чтения с переходом на чтение целыми словами, читать осознанно вслух целыми словами без пропусков и перестановок букв и слогов доступные для восприятия и небольшие по объёму произведения в темпе не менее 30 слов в минуту (без отметочного оценивания);

— читать наизусть с соблюдением орфоэпических и пунктуационных норм не менее 2 стихотворений о Родине, о детях, о семье, о родной природе в разные времена года;

— различать прозаическую (нестихотворную) и стихотворную речь;

— различать и называть отдельные жанры фольклора (устного народного творчества) и художественной литературы (загадки, пословицы, потешки, сказки (фольклорные и литературные), рассказы, стихотворения);

— понимать содержание прослушанного/прочитанного произведения: отвечать на вопросы по фактическому содержанию произведения;

— владеть элементарными умениями анализа текста прослушанного/прочитанного произведения: определять последовательность событий в произведении, характеризовать поступки (положительные или отрицательные) героя, объяснять значение незнакомого слова с использованием словаря;

— участвовать в обсуждении прослушанного/прочитанного произведения: отвечать на вопросы о впечатлении от произведения, использовать в беседе изученные литературные понятия (автор, герой, тема, идея, заголовок, содержание произведения), подтверждать свой ответ примерами из текста;

— пересказывать (устно) содержание произведения с соблюдением последовательности событий, с опорой на предложенные ключевые слова, вопросы, рисунки, предложенный план;

— читать по ролям с соблюдением норм произношения, расстановки ударения;

— составлять высказывания по содержанию произведения (не менее 3 предложений) по заданному алгоритму;

— сочинять небольшие тексты по предложенному началу и др. (не менее 3 предложений);

— ориентироваться в книге/учебнике по обложке, оглавлению, иллюстрациям;

— выбирать книги для самостоятельного чтения по совету взрослого и с учётом рекомендательного списка, рассказывать о прочитанной книге по предложенному алгоритму;

— обращаться к справочной литературе для получения дополнительной информации в соответствии с учебной задачей.

## **2 класс**

К концу обучения во **втором** классе обучающийся научится:

— объяснять важность чтения для решения учебных задач и применения в различных жизненных ситуациях: переходить от чтения вслух к чтению про себя в соответствии с учебной задачей, обращаться к разным видам чтения (изучающее, ознакомительное, поисковое выборочное, просмотровое выборочное), находить в фольклоре и литературных произведениях отражение нравственных ценностей, традиций, быта, культуры

разных народов, ориентироваться в нравственно-этических понятиях в контексте изученных произведений;

— читать вслух целыми словами без пропусков и перестановок букв и слогов доступные по восприятию и небольшие по объёму прозаические и стихотворные произведения в темпе не менее 40 слов в минуту (без отсчётного оценивания);

— читать наизусть с соблюдением орфоэпических и пунктуационных норм не менее 3 стихотворений о Родине, о детях, о семье, о родной природе в разные времена года;

— различать прозаическую и стихотворную речь: называть особенности стихотворного произведения (ритм, рифма);

— понимать содержание, смысл прослушанного/прочитанного произведения: отвечать и формулировать вопросы по фактическому содержанию произведения; — различать и называть отдельные жанры фольклора (считалки, загадки, пословицы, потешки, небылицы, народные песни, скороговорки, сказки о животных, бытовые и волшебные) и художественной литературы (литературные сказки, рассказы, стихотворения, басни);

— владеть элементарными умениями анализа и интерпретации текста: определять тему и главную мысль, воспроизводить последовательность событий в тексте произведения, составлять план текста (вопросный, номинативный);

— описывать характер героя, находить в тексте средства изображения (портрет) героя и выражения его чувств, оценивать поступки героев произведения, устанавливать взаимосвязь между характером героя и его поступками, сравнивать героев одного произведения по предложенным критериям, характеризовать отношение автора к героям, его поступкам;

— объяснять значение незнакомого слова с опорой на контекст и с использованием словаря; находить в тексте примеры использования слов в прямом и переносном значении; — осознанно применять для анализа текста изученные понятия (автор, литературный герой, тема, идея, заголовок, содержание произведения, сравнение, эпитет);

— участвовать в обсуждении прослушанного/прочитанного произведения: понимать жанровую принадлежность произведения, формулировать устно простые выводы, подтверждать свой ответ примерами из текста;

— пересказывать (устно) содержание произведения подробно, выборочно, от лица героя, от третьего лица;

— читать по ролям с соблюдением норм произношения, расстановки ударения, инсценировать небольшие эпизоды из произведения;

— составлять высказывания на заданную тему по содержанию произведения (не менее 5 предложений);

— сочинять по аналогии с прочитанным загадки, небольшие сказки, рассказы;

— ориентироваться в книге/учебнике по обложке, оглавлению, аннотации, иллюстрациям, предисловию, условным обозначениям;

— выбирать книги для самостоятельного чтения с учётом рекомендательного списка, используя картотеки, рассказывать о прочитанной книге;

— использовать справочную литературу для получения дополнительной информации в соответствии с учебной задачей.

### **3 класс**

К концу обучения в **третьем** классе обучающийся научится:

— отвечать на вопрос о культурной значимости устного народного творчества и художественной литературы, находить в фольклоре и литературных произведениях отражение нравственных ценностей, традиций, быта, культуры разных народов, ориентироваться в нравственно-этических понятиях в контексте изученных произведений;

— читать вслух и про себя в соответствии с учебной задачей, использовать разные виды чтения (изучающее, ознакомительное, поисковое выборочное, просмотровое выборочное);

— читать вслух целыми словами без пропусков и перестановок букв и слогов доступные по восприятию и небольшие по объёму прозаические и стихотворные произведения в темпе не менее 60 слов в минуту (без отсечного оценивания);

— читать наизусть не менее 4 стихотворений в соответствии с изученной тематикой произведений; — различать художественные произведения и познавательные тексты;

— различать прозаическую и стихотворную речь: называть особенности стихотворного произведения (ритм, рифма, строфа), отличать лирическое произведение от эпического;

— понимать жанровую принадлежность, содержание, смысл прослушанного/прочитанного произведения: отвечать и формулировать вопросы к учебным и художественным текстам;

— различать и называть отдельные жанры фольклора (считалки, загадки, пословицы, потешки, небылицы, народные песни, скороговорки, сказки о животных, бытовые и волшебные) и художественной литературы (литературные сказки, рассказы, стихотворения, басни), приводить примеры произведений фольклора разных народов России;

— владеть элементарными умениями анализа и интерпретации текста: формулировать тему и главную мысль, определять последовательность событий в тексте произведения, выявлять связь событий, эпизодов текста; составлять план текста (вопросный, номинативный, цитатный);

— характеризовать героев, описывать характер героя, давать оценку поступкам героев, составлять портретные характеристики персонажей; выявлять взаимосвязь между поступками, мыслями, чувствами героев, сравнивать героев одного произведения и сопоставлять их поступки по предложенным критериям (по аналогии или по контрасту); — отличать автора произведения от героя и рассказчика, характеризовать отношение автора к героям, поступкам, описанной картине, находить в тексте средства изображения героев (портрет), описание пейзажа и интерьера;

— объяснять значение незнакомого слова с опорой на контекст и с использованием словаря; находить в тексте примеры использования слов в

прямом и переносном значении, средств художественной выразительности (сравнение, эпитет, олицетворение);

— осознанно применять изученные понятия (автор, мораль басни, литературный герой, персонаж, характер, тема, идея, заголовок, содержание произведения, эпизод, смысловые части, композиция, сравнение, эпитет, олицетворение);

— участвовать в обсуждении прослушанного/прочитанного произведения: строить монологическое и диалогическое высказывание с соблюдением орфоэпических и пунктуационных норм, устно и письменно формулировать простые выводы, подтверждать свой ответ примерами из текста; использовать в беседе изученные литературные понятия; — пересказывать произведение (устно) подробно, выборочно, сжато (кратко), от лица героя, с изменением лица рассказчика, от третьего лица;

— при анализе и интерпретации текста использовать разные типы речи (повествование, описание, рассуждение) с учётом специфики учебного и художественного текстов;

— читать по ролям с соблюдением норм произношения, инсценировать небольшие эпизоды из произведения;

— составлять устные и письменные высказывания на основе прочитанного/прослушанного текста на заданную тему по содержанию произведения (не менее 8 предложений), корректировать собственный письменный текст;

— составлять краткий отзыв о прочитанном произведении по заданному алгоритму;

— сочинять тексты, используя аналогии, иллюстрации, придумывать продолжение прочитанного произведения;

— использовать в соответствии с учебной задачей аппарат издания (обложку, оглавление, аннотацию, иллюстрации, предисловие, приложения, сноски, примечания);

— выбирать книги для самостоятельного чтения с учётом рекомендательного списка, используя картотеки, рассказывать о прочитанной книге;

— использовать справочную литературу, включая ресурсы сети Интернет (в условиях контролируемого входа), для получения дополнительной информации в соответствии с учебной задачей.

#### **4 класс**

К концу обучения в **четвёртом** классе обучающийся на учится:

— осознавать значимость художественной литературы и фольклора для всестороннего развития личности человека, находить в произведениях отражение нравственных ценностей, фактов бытовой и духовной культуры народов России и мира, ориентироваться в нравственно-этических понятиях в контексте изученных произведений;

— демонстрировать интерес и положительную мотивацию к систематическому чтению и слушанию художественной литературы и произведений устного народного творчества: формировать собственный круг чтения;

— читать вслух и про себя в соответствии с учебной задачей, использовать разные виды чтения (изучающее, ознакомительное, поисковое

выборочное, просмотрное выборочное); — читать вслух целыми словами без пропусков и перестановок букв и слогов доступные по восприятию и небольшие по объёму прозаические и стихотворные произведения в темпе не менее 80 слов в минуту (без отсчётного оценивания);

— читать наизусть не менее 5 стихотворений в соответствии с изученной тематикой произведений;

— различать художественные произведения и познавательные тексты;

— различать прозаическую и стихотворную речь: называть особенности стихотворного произведения (ритм, рифма, строфа), отличать лирическое произведение от эпического;

— понимать жанровую принадлежность, содержание, смысл прослушанного/прочитанного произведения: отвечать и формулировать вопросы (в том числе проблемные) к познавательным, учебным и художественным текстам;

— различать и называть отдельные жанры фольклора (считалки, загадки, пословицы, потешки, небылицы, народные песни, скороговорки, сказки о животных, бытовые и волшебные), приводить примеры произведений фольклора разных народов России;

— соотносить читаемый текст с жанром художественной литературы (литературные сказки, рассказы, стихотворения, басни), приводить примеры разных жанров литературы России и стран мира; — владеть элементарными умениями анализа и интерпретации текста: определять тему и главную мысль, последовательность событий в тексте произведения, выявлять связь событий, эпизодов текста;

— характеризовать героев, давать оценку их поступкам, составлять портретные характеристики персонажей, выявлять взаимосвязь между поступками и мыслями, чувствами героев, сравнивать героев одного произведения по самостоятельно выбранному критерию (по аналогии или по контрасту), характеризовать собственное отношение к героям, поступкам; находить в тексте средства изображения героев (портрет) и выражения их чувств, описание пейзажа и интерьера, устанавливать причинно-следственные связи событий, явлений, поступков героев;

— объяснять значение незнакомого слова с опорой на контекст и с использованием словаря; находить в тексте примеры использования слов в прямом и переносном значении, средства художественной выразительности (сравнение, эпитет, олицетворение, метафора); — осознанно применять изученные понятия (автор, мораль басни, литературный герой, персонаж, характер, тема, идея, заголовок, содержание произведения, эпизод, смысловые части, композиция, сравнение, эпитет, олицетворение, метафора, лирика, эпос, образ);

— участвовать в обсуждении прослушанного/прочитанного произведения: строить монологическое и диалогическое высказывание с соблюдением норм русского литературного языка (норм произношения, словоупотребления, грамматики); устно и письменно формулировать простые выводы на основе прослушанного/прочитанного текста, подтверждать свой ответ примерами из текста;

— составлять план текста (вопросный, номинативный, цитатный), пересказывать (устно) подробно, выборочно, сжато (кратко), от лица героя, с изменением лица рассказчика, от третьего лица;

— читать по ролям с соблюдением норм произношения, расстановки ударения, инсценировать небольшие эпизоды из произведения;

— составлять устные и письменные высказывания на заданную тему по содержанию произведения (не менее 10 предложений), писать сочинения на заданную тему, используя разные типы речи (повествование, описание, рассуждение), корректировать собственный текст с учётом правильности, выразительности письменной речи; — составлять краткий отзыв о прочитанном произведении по заданному алгоритму;

— сочинять по аналогии с прочитанным, составлять рассказ по иллюстрациям, от имени одного из героев, придумывать продолжение прочитанного произведения (не менее 10 предложений);

— использовать в соответствии с учебной задачей аппарат издания (обложку, оглавление, аннотацию, иллюстрации, предисловие, приложения, сноски, примечания);

— выбирать книги для самостоятельного чтения с учётом рекомендательного списка, используя картотеки, рассказывать о прочитанной книге;

— использовать справочную литературу, включая ресурсы сети Интернет (в условиях контролируемого входа), для получения дополнительной информации в соответствии с учебной задачей.

#### Тематическое планирование – 1 класс

№ п/п	Наименование разделов (общих тем)	Количество часов	Перечень электронных (цифровых) образовательных ресурсов
1.	Обучение грамоте	92	1.Сайт «Я иду на урок начальной школы»:
2.	Сказка народная (фольклорная) и литературная (авторская)	6	<a href="http://nsc.1september.ru/urok">http://nsc.1september.ru/urok</a>
3.	Произведения о детях и для детей	9	2.Электронная версия журнала «Начальная школа»: <a href="http://nsc.1september.ru/index.php">http://nsc.1september.ru/index.php</a>
4.	Произведения о родной природе	6	3.Социальная сеть работников образования: <a href="http://nsportal.ru/nachalnaya-shkola">http://nsportal.ru/nachalnaya-shkola</a>
5.	Устное народное творчество – малые фольклорные жанры	4	4.Фестиваль педагогических идей «Открытый урок»: <a href="http://festival.1september.ru">http://festival.1september.ru</a>
6.	Произведения о братьях наших меньших	7	5.Методические пособия и рабочие программы учителям начальной школы:
7.	Произведения о маме	3	<a href="http://nachalka.com">http://nachalka.com</a>
8.	Фольклорные и авторские произведения о чудесах и фантазии	4	6.Сетевое сообщество педагогов: <a href="http://rusedu.net">http://rusedu.net</a>
9.	Библиографическая культура (работа с детской книгой)	1	7.Учитель портал: <a href="http://www.uchportal.ru">http://www.uchportal.ru</a>

			8.Видеоуроки по основным предметам школьной программы: <a href="http://inerneturok.ru">http://inerneturok.ru</a>
<b>Итого</b>		<b>132</b>	

#### Тематическое планирование – 2 класс

№ п/п	Наименование разделов (общих тем)	Количество часов	Перечень электронных (цифровых) образовательных ресурсов
1.	О нашей Родине	6	1.Сайт «Я иду на урок начальной школы»:
2.	Фольклор (устное народное творчество)	16	<a href="http://nsc.1september.ru/urok">http://nsc.1september.ru/urok</a>
3.	Звуки и краски родной природы в разные времена года (осень)	8	2.Электронная версия журнала «Начальная школа»: <a href="http://nsc.1september.ru/index.php">http://nsc.1september.ru/index.php</a>
4.	О детях и дружбе	12	3.Социальная сеть работников образования:
5.	Мир сказок	12	<a href="http://nsportal.ru/nachalnaya-shkola">http://nsportal.ru/nachalnaya-shkola</a>
6.	Звуки и краски родной природы в разные времена года (зима)	12	4.Фестиваль педагогических идей «Открытый урок»:
7.	О братьях наших меньших	18	<a href="http://festival.1september.ru">http://festival.1september.ru</a>
8.	Звуки и краски родной природы в разные времена года (весна)	18	5.Методические пособия и рабочие программы учителям начальной школы:
9.	О наших близких в семье	13	<a href="http://nachalka.com">http://nachalka.com</a>
10.	Зарубежная литература	11	6.Сетевое сообщество педагогов: <a href="http://rusedu.net">http://rusedu.net</a>
11.	Библиографическая культура (работа с детской книгой и справочной литературой)	2	7.Учитель портал: <a href="http://www.uchportal.ru">http://www.uchportal.ru</a>
12.	Резерв	8	8.Видеоуроки по основным предметам школьной программы: <a href="http://inerneturok.ru">http://inerneturok.ru</a>
<b>Итого</b>		<b>136</b>	

#### Тематическое планирование – 3 класс

№ п/п	Наименование разделов (общих тем)	Количество часов	Перечень электронных (цифровых) образовательных ресурсов
1.	О Родине и ее истории	6	1.Сайт «Я иду на урок начальной школы»:
2.	Фольклор (устное народное творчество)	16	<a href="http://nsc.1september.ru/urok">http://nsc.1september.ru/urok</a>
3.	Творчество А.С. Пушкина	9	2.Электронная версия журнала «Начальная школа»:
4.	Творчество И.А.Крылова	4	<a href="http://nsc.1september.ru/index.php">http://nsc.1september.ru/index.php</a>
5.	Картины природы в произведениях поэтов и писателей XIX века	8	3.Социальная сеть работников образования:
6.	Творчество Л.Н.Толстого	10	<a href="http://nsportal.ru/nachalnaya-">http://nsportal.ru/nachalnaya-</a>



7.	Литературная сказка	9	<a href="#">shkola</a>
8.	Картины природы в произведениях поэтов и писателей XX века	10	4.Фестиваль педагогических идей «Открытый урок»: <a href="http://festival.1september.ru">http://festival.1september.ru</a>
9.	Произведения о взаимоотношениях человека и животных	16	5.Методические пособия и рабочие программы учителям начальной школы:
10	Произведения о детях	18	<a href="http://nachalka.com">http://nachalka.com</a>
11	Юмористические произведения	6	6.Сетевое сообщество педагогов: <a href="http://rusedu.net">http://rusedu.net</a>
12	Зарубежная литература	10	7.Учитель портал:
13	Библиографическая культура (работа с детской книгой и справочной литературой)	4	<a href="http://www.uchportal.ru">http://www.uchportal.ru</a> 8.Видеоуроки по основным предметам школьной программы: <a href="http://inerneturok.ru">http://inerneturok.ru</a>
14	Резерв	10	
<b>Итого</b>		<b>136</b>	

#### Тематическое планирование – 4 класс

№ п/п	Наименование разделов (общих тем)	Количество часов	Перечень электронных (цифровых) образовательных ресурсов
1.	О Родине, героические страницы истории	12	1.Сайт «Я иду на урок начальной школы»: <a href="http://nsc.1september.ru/urok">http://nsc.1september.ru/urok</a>
2.	Фольклор (устное народное творчество)	11	2.Электронная версия журнала «Начальная школа»:
3.	Творчество А.С.Пушкина	12	<a href="http://nsc.1september.ru/index.php">http://nsc.1september.ru/index.php</a>
4.	Творчество И.А.Крылова	4	3.Социальная сеть работников образования:
5.	Творчество М.Ю.Лермонтова	4	<a href="http://nsportal.ru/nachalnaya-shkola">http://nsportal.ru/nachalnaya-shkola</a>
6.	Литературная сказка	9	4.Фестиваль педагогических идей «Открытый урок»: <a href="http://festival.1september.ru">http://festival.1september.ru</a>
7.	Картины природы в произведениях поэтов и писателей XIX века	7	5.Методические пособия и рабочие программы учителям начальной школы:
8.	Творчество Л.Н.Толстого	7	<a href="http://nachalka.com">http://nachalka.com</a>
9.	Картины природы в произведениях поэтов и писателей XX века	6	6.Сетевое сообщество педагогов: <a href="http://rusedu.net">http://rusedu.net</a>
10	Произведения о животных и родной природе	12	7.Учитель портал:
11	Произведения о детях	13	<a href="http://www.uchportal.ru">http://www.uchportal.ru</a>
12	Пьеса	5	8.Видеоуроки по основным предметам школьной программы: <a href="http://inerneturok.ru">http://inerneturok.ru</a>
13	Юмористические произведения	6	
14	Зарубежная литература	8	
15	Библиографическая культура (работа с детской	7	

	книгой и справочной литературой)	
16	Резерв	13
<b>Итого</b>		<b>136</b>

**2.2.3. Рабочая программа учебного предмета «Родной язык (русский)»**  
(Родной язык (русский). Примерная рабочая программа начального общего образования (для 1-4 классов образовательных организаций). Москва, 2021)

### **Содержание учебного предмета**

#### **Первый год обучения**

Раздел 1. Русский язык: прошлое и настоящее

Сведения об истории русской письменности: как появились буквы современного русского алфавита. Особенности оформления книг в Древней Руси: оформление красной строки и заставок.

Практическая работа. Оформление буквиц и заставок.

Лексические единицы с национально-культурной семантикой, обозначающие предметы традиционного русского быта: 1) дом в старину: что как называлось (изба, терем, хоромы, горница, светлица, светец, лучина и т. д.); 2) как называлось то, во что одевались в старину (кафтан, кушак, рубаха, сарафан, лапти и т. д.). Имена в малых жанрах фольклора (пословицах, поговорках, загадках, прибаутках).

Проектное задание. Словарь в картинках.

Раздел 2. Язык в действии

Как нельзя произносить слова (пропедевтическая работа по предупреждению ошибок в произношении слов).

Смыслоразличительная роль ударения. Звукопись в стихотворном художественном тексте. Наблюдение за сочетаемостью слов (пропедевтическая работа по предупреждению ошибок в сочетаемости слов).

Раздел 3. Секреты речи и текста

Секреты диалога: учимся разговаривать друг с другом и со взрослыми. Диалоговая форма устной речи. Стандартные обороты речи для участия в диалоге (Как вежливо попросить? Как похвалить товарища? Как правильно поблагодарить?). Цели и виды вопросов (вопрос-уточнение, вопрос как запрос на новое содержание). Различные приёмы слушания научно-познавательных и художественных текстов об истории языка и культуре русского народа.

#### **Второй год обучения**

Раздел 1. Русский язык: прошлое и настоящее

Лексические единицы с национально-культурной семантикой, называющие игры, забавы, игрушки (например, городки, салочки, салазки, санки, волчок, свистулька).

Лексические единицы с национально-культурной семантикой, называющие предметы традиционного русского быта: 1) слова, называющие домашнюю утварь и орудия труда (например, ухват, ушат, ступа, плошка, крынка, ковш, решето, веретено, серп, коса, плуг); 2) слова, называющие то, что ели в старину (например, тюря, полба, каша, щи, похлёбка, бублик, ватрушка, калач, коврижки) — какие из них сохранились до нашего времени;

3) слова, называющие то, во что раньше одевались дети (например, шубейка, тулуп, шапка, валенки, сарафан, рубаха, лапти).

Пословицы, поговорки, фразеологизмы, возникновение которых связано с предметами и явлениями традиционного русского быта: игры, утварь, орудия труда, еда, одежда (например, каши не сварить, ни за какие коврижки). Сравнение русских пословиц и поговорок с пословицами и поговорками других народов. Сравнение фразеологизмов, имеющих в разных языках общий смысл, но различную образную форму (например, ехать в Тулу со своим самоваром (рус.); ехать в лес с дровами (тат.)).

Проектное задание. Словарь «Почему это так называется?».

## Раздел 2. Язык в действии

Как правильно произносить слова (пропедевтическая работа по предупреждению ошибок в произношении слов в речи).

Смыслоразличительная роль ударения. Наблюдение за изменением места ударения в поэтическом тексте. Работа со словарём ударений.

Практическая работа. Слушаем и учимся читать фрагменты стихов и сказок, в которых есть слова с необычным произношением и ударением.

Разные способы толкования значения слов. Наблюдение за сочетаемостью слов. Совершенствование орфографических навыков.

## Раздел 3. Секреты речи и текста

Приёмы общения: убеждение, уговаривание, просьба, похвала и др., сохранение инициативы в диалоге, уклонение от инициативы, завершение диалога и др. (например, как правильно выразить несогласие; как убедить товарища).

Особенности русского речевого этикета. Устойчивые этикетные выражения в учебно-научной коммуникации: формы обращения; различие этикетных форм обращения в официальной и неофициальной речевой ситуации; использование обращений ты и вы.

Устный ответ как жанр монологической устной учебно-научной речи. Различные виды ответов: развёрнутый ответ, ответ-добавление (на практическом уровне).

Связь предложений в тексте. Практическое овладение средствами связи: лексический повтор, местоименный повтор.

Создание текстов-повествований: заметки о посещении музеев; повествование об участии в народных праздниках. Создание текста: развёрнутое толкование значения слова. Анализ информации прочитанного и прослушанного текста: различие главных фактов и второстепенных; выделение наиболее существенных фактов; установление логической связи между фактами.

## Третий год обучения

### Раздел 1. Русский язык: прошлое и настоящее

Лексические единицы с национально-культурной семантикой, связанные с особенностями мировосприятия и отношений между людьми (например, правда — ложь, друг — недруг, брат — братство — побратим).

Лексические единицы с национально-культурной семантикой, называющие природные явления и растения (например, образные названия ветра, дождя, снега; названия растений).

Лексические единицы с национально-культурной семантикой, называющие занятия людей (например, ямщик, извозчик, коробейник, лавочник).

Лексические единицы с национально-культурной семантикой, называющие музыкальные инструменты (например, балалайка, гусли, гармонь).

Русские традиционные сказочные образы, эпитеты и сравнения (например, Снегурочка, дубрава, сокол, соловей, зорька, солнце и т. п.): уточнение значений, наблюдение за использованием в произведениях фольклора и художественной литературы. Названия старинных русских городов, сведения о происхождении этих названий.

Проектные задания. Откуда в русском языке эта фамилия? История моих имени и фамилии. (Приобретение опыта поиска информации о происхождении слов.)

## Раздел 2. Язык в действии

Как правильно произносить слова (пропедевтическая работа по предупреждению ошибок в произношении слов в речи).

Многообразие суффиксов, позволяющих выразить различные оттенки значения и различную оценку, как специфика русского языка (например, книга, книжка, книжечка, книжица, книжонка, книжища; заяц, зайчик, зайчонок, зайчишка,

зайнышка и т. п.) (на практическом уровне).

Специфика грамматических категорий русского языка (например, категории рода, падежа имён существительных).

Практическое овладение нормами употребления отдельных грамматических форм имён существительных (например, форм родительного падежа множественного числа). Практическое овладение нормами правильного и точного употребления предлогов, образования предложно-падежных форм существительных (на практическом уровне). Существительные, имеющие только форму единственного или только форму множественного числа (в рамках изученного). Совершенствование навыков орфографического оформления текста. Раздел 3. Секреты речи и текста

Особенности устного выступления.

Создание текстов-повествований о путешествии по городам, об участии в мастер-классах, связанных с народными промыслами. Создание текстов-рассуждений с использованием различных способов аргументации (в рамках изученного). Редактирование предложенных текстов с целью совершенствования их содержания и формы (в пределах изученного в основном курсе).

Смысловый анализ фольклорных и художественных текстов или их фрагментов (народных и литературных сказок, рассказов, загадок, пословиц, притч и т. п.). Языковые особенности текстов фольклора и художественных текстов или их фрагментов.

## Четвертый год обучения

Раздел 1. Русский язык: прошлое и настоящее

Лексические единицы с национально-культурной семантикой, связанные с качествами и чувствами людей (например, добросердечный, доброжелательный, благодарный, бескорыстный); связанные с обучением.

Лексические единицы с национально-культурной семантикой, называющие родственные отношения (например, матушка, батюшка, братец, сестрица, мачеха, падчерица).

Пословицы, поговорки и фразеологизмы, возникновение которых связано с качествами, чувствами людей, с учением, с родственными отношениями (например, от корки до корки; вся семья вместе, так и душа на месте и т. д.). Сравнение с пословицами и поговорками других народов. Сравнение фразеологизмов из разных языков, имеющих общий смысл, но различную образную форму.

Русские традиционные эпитеты: уточнение значений, наблюдение за использованием в произведениях фольклора и художественной литературы. Лексика, заимствованная русским языком из языков народов России и мира. Русские слова в языках других народов.

Проектные задания. Откуда это слово появилось в русском языке? (Приобретение опыта поиска информации о происхождении слов.) Сравнение толкований слов в словаре В. И. Даля и современном толковом словаре. Русские слова в языках других народов.

## Раздел 2. Язык в действии

Как правильно произносить слова (пропедевтическая работа по предупреждению ошибок в произношении слов в речи). Трудные случаи образования формы 1-го лица единственного числа настоящего и будущего времени глаголов (на пропедевтическом уровне). Наблюдение за синонимией синтаксических конструкций на уровне словосочетаний и предложений (на пропедевтическом уровне).

История возникновения и функции знаков препинания (в рамках изученного). Совершенствование навыков правильного пунктуационного оформления текста.

## Раздел 3. Секреты речи и текста

Правила ведения диалога: корректные и некорректные вопросы. Различные виды чтения (изучающее и поисковое) научно-познавательных и художественных текстов об истории языка и культуре русского народа.

Приёмы работы с примечаниями к тексту. Информативная функция заголовков. Типы заголовков. Соотношение частей прочитанного или прослушанного текста: установление причинно-следственных отношений этих частей, логических связей между абзацами текста. Составление плана текста, не разделённого на абзацы. Информационная переработка прослушанного или прочитанного текста: пересказ с изменением лица.

Создание текста как результата собственной исследовательской деятельности. Оценивание устных и письменных речевых высказываний с точки зрения точного, уместного и выразительного словоупотребления. Редактирование предложенных и собственных текстов с целью совершенствования их содержания и формы; сопоставление первоначального и отредактированного текстов.

Практический опыт использования учебных словарей в процессе редактирования текста. Синонимия речевых формул (на практическом уровне).

## **Планируемые результаты освоения учебного предмета**

### **Личностные результаты**

В результате изучения предмета «Родной язык (русский)» в начальной школе у обучающегося будут сформированы следующие личностные результаты при реализации основных направлений воспитательной деятельности:

**гражданско-патриотического воспитания:**

- становление ценностного отношения к своей Родине — России, в том числе через изучение родного русского языка, отражающего историю и культуру страны;

- осознание своей этнокультурной и российской гражданской идентичности, понимание роли русского языка как государственного языка Российской Федерации и языка межнационального общения народов России;

- сопричастность к прошлому, настоящему и будущему своей страны и родного края, в том числе через обсуждение ситуаций при работе с художественными произведениями;

- уважение к своему и другим народам, формируемое в том числе на основе примеров из художественных произведений; первоначальные представления о человеке как члене общества, о правах и ответственности, уважении и достоинстве человека, о нравственно -этических нормах поведения и правилах межличностных отношений, в том числе отражённых в художественных произведениях;

**духовно-нравственного воспитания:**

- признание индивидуальности каждого человека с опорой на собственный жизненный и читательский опыт;

- проявление сопереживания, уважения и доброжелательности, в том числе с использованием адекватных языковых средств для выражения своего состояния и чувств;

- неприятие любых форм поведения, направленных на причинение физического и морального вреда другим людям (в том числе связанного с использованием недопустимых средств языка);

**эстетического воспитания:**

- уважительное отношение и интерес к художественной культуре, восприимчивость к разным видам искусства, традициям и творчеству своего и других народов;

- стремление к самовыражению в разных видах художественной деятельности, в том числе в искусстве слова;

- осознание важности русского языка как средства общения и самовыражения;

**физического воспитания, формирования культуры здоровья и эмоционального благополучия:**

- соблюдение правил здорового и безопасного (для себя и других людей) образа жизни в окружающей среде (в том числе информационной) при поиске дополнительной информации в процессе языкового образования;

- бережное отношение к физическому и психическому здоровью, проявляющееся в выборе приемлемых способов речевого самовыражения и соблюдении норм речевого этикета и правил общения;

**трудового воспитания:**

- осознание ценности труда в жизни человека и общества (в том числе благодаря примерам из художественных произведений), ответственное

потребление и бережное отношение к результатам труда, навыки участия в различных видах трудовой деятельности, интерес к различным профессиям, возникающий при обсуждении примеров из художественных произведений;

**экологического воспитания:**

- бережное отношение к природе, формируемое в процессе работы с текстами;

- неприятие действий, приносящих ей вред;

**ценности научного познания:**

- первоначальные представления о научной картине мира (в том числе первоначальные представления о системе языка как одной из составляющих целостной научной картины мира);

- познавательные интересы, активность, инициативность, любознательность и самостоятельность в познании, в том числе познавательный интерес к изучению русского языка, активность и самостоятельность в его познании.

**Метапредметные результаты**

В результате изучения предмета «Родной язык (русский)» в начальной школе у обучающегося будут сформированы следующие познавательные универсальные учебные действия.

*Базовые логические действия:*

- сравнивать различные языковые единицы, устанавливать основания для сравнения языковых единиц, устанавливать аналогии языковых единиц;

- объединять объекты (языковые единицы) по определённому признаку;

- определять существенный признак для классификации языковых единиц; классифицировать языковые единицы;

- находить в языковом материале закономерности и противоречия на основе предложенного учителем алгоритма наблюдения; анализировать алгоритм действий при работе с языковыми единицами, самостоятельно выделять учебные операции при анализе языковых единиц;

- выявлять недостаток информации для решения учебной и практической задачи на основе предложенного алгоритма, формулировать запрос на дополнительную информацию;

- устанавливать причинно- следственные связи в ситуациях наблюдения за языковым материалом, делать выводы.

*Базовые исследовательские действия:*

- с помощью учителя формулировать цель, планировать изменения языкового объекта, речевой ситуации;

- сравнивать несколько вариантов выполнения задания, выбирать наиболее подходящий (на основе предложенных критериев);

- проводить по предложенному плану несложное лингвистическое мини-исследование, выполнять по предложенному плану проектное задание;

- формулировать выводы и подкреплять их доказательствами на основе результатов проведённого наблюдения за языковым материалом (классификации, сравнения, исследования);

- формулировать с помощью учителя вопросы в процессе анализа предложенного языкового материала;

- прогнозировать возможное развитие процессов, событий и их последствия в аналогичных или сходных ситуациях.

### *Работа с информацией:*

- выбирать источник получения информации: нужный словарь для получения запрашиваемой информации, для уточнения;
- согласно заданному алгоритму находить представленную в явном виде информацию в предложенном источнике: в словарях, справочниках;
- распознавать достоверную и недостоверную информацию самостоятельно или на основании предложенного учителем способа её проверки (обращаясь к словарям, справочникам, учебнику);
- соблюдать с помощью взрослых (педагогических работников, родителей, законных представителей) правила информационной безопасности при поиске информации в Интернете (информации о написании и произношении слова, о значении слова, о происхождении слова, о синонимах слова); анализировать и создавать текстовую, видео, графическую, звуковую информацию в соответствии с учебной задачей;
- понимать лингвистическую информацию, зафиксированную в виде таблиц, схем; самостоятельно создавать схемы, таблицы для представления лингвистической информации.

К концу обучения в начальной школе у обучающегося формируются **коммуникативные** универсальные учебные действия.

### *Общение:*

- воспринимать и формулировать суждения, выражать эмоции в соответствии с целями и условиями общения в знакомой среде;
- проявлять уважительное отношение к собеседнику, соблюдать правила ведения диалоги и дискуссии;
- признавать возможность существования разных точек зрения;
- корректно и аргументированно высказывать своё мнение;
- строить речевое высказывание в соответствии с поставленной задачей;
- создавать устные и письменные тексты (описание, рассуждение, повествование) в соответствии с речевой ситуацией;
- готовить небольшие публичные выступления о результатах парной и групповой работы, о результатах наблюдения, выполненного мини - исследования, проектного задания;
- подбирать иллюстративный материал (рисунки, фото, плакаты) к тексту выступления.

### *Совместная деятельность:*

- формулировать краткосрочные и долгосрочные цели (индивидуальные с учётом участия в коллективных задачах) в стандартной (типовой) ситуации на основе предложенного учителем формата планирования, распределения промежуточных шагов и сроков;
- принимать цель совместной деятельности, коллективно строить действия по её достижению: распределять роли, договариваться, обсуждать процесс и результат совместной работы;
- проявлять готовность руководить, выполнять поручения, подчиняться, самостоятельно разрешать конфликты;
- ответственно выполнять свою часть работы;
- оценивать свой вклад в общий результат;
- выполнять совместные проектные задания с опорой на предложенные образцы.



К концу обучения в начальной школе у обучающегося формируются **регулятивные** универсальные учебные действия.

*Самоорганизация:*

- планировать действия по решению учебной задачи для получения результата;

- выстраивать последовательность выбранных действий.

*Самоконтроль:*

- устанавливать причины успеха/неудач учебной деятельности;

- корректировать свои учебные действия для преодоления речевых и орфографических ошибок;

- соотносить результат деятельности с поставленной учебной задачей по выделению, характеристике, использованию языковых единиц;

- находить ошибки, допущенные при работе с языковым материалом, находить орфографические и пунктуационные ошибки;

- сравнивать результаты своей деятельности и деятельности одноклассников, объективно оценивать их по предложенным критериям.

### **Предметные результаты**

Изучение учебного предмета «Родной язык (русский)» в течение четырёх лет обучения должно обеспечить воспитание ценностного отношения к родному языку как отражению культуры, включение учащихся в культурно-языковое пространство русского народа, осмысление красоты и величия русского языка; приобщение к литературному наследию русского народа; обогащение активного и пассивного словарного запаса, развитие у обучающихся культуры владения родным языком во всей полноте его функциональных возможностей в соответствии с нормами устной и письменной речи, правилами речевого этикета; расширение знаний о родном языке как системе и как развивающемся явлении, формирование аналитических умений в отношении языковых единиц и текстов разных функционально-смысловых типов и жанров.

### **1 класс**

К концу обучения в 1 классе обучающийся научится:

— распознавать слова с национально-культурным компонентом значения, обозначающие предметы традиционного русского быта (дом, одежда), понимать значение устаревших слов по указанной тематике;

— использовать словарные статьи учебного пособия для определения лексического значения слова;

— понимать значение русских пословиц и поговорок, связанных с изученными темами;

— осознавать важность соблюдения норм современного русского литературного языка для культурного человека;

— произносить слова с правильным ударением (в рамках изученного);

— осознавать смыслоразличительную роль ударения;

— соотносить собственную и чужую речь с нормами современного русского литературного языка (в рамках изученного);

— выбирать из нескольких возможных слов то слово, которое наиболее точно соответствует обозначаемому предмету или явлению реальной действительности;

- различать этикетные формы обращения в официальной и неофициальной речевой ситуации;
- уместно использовать коммуникативные приёмы диалога (начало и завершение диалога и др.);
- владеть правилами корректного речевого поведения в ходе диалога;
- использовать в речи языковые средства для свободного выражения мыслей и чувств на родном языке адекватно ситуации общения;
- владеть различными приёмами слушания научно-познавательных и художественных текстов об истории языка и культуре русского народа;
- анализировать информацию прочитанного и прослушанного текста: выделять в нём наиболее существенные факты.

## **2 класс**

К концу обучения во 2 классе обучающийся научится:

- осознавать роль русского родного языка в постижении культуры своего народа;
- осознавать язык как развивающееся явление, связанное с историей народа;
- распознавать слова с национально-культурным компонентом значения, обозначающие предметы традиционного русского быта (одежда, еда, домашняя утварь, детские забавы, игры, игрушки), понимать значение устаревших слов по указанной тематике;
- использовать словарные статьи учебного пособия для определения лексического значения слова;
- понимать значение русских пословиц и поговорок, крылатых выражений, связанных с изученными темами; правильно употреблять их в современных ситуациях речевого общения;
- понимать значение фразеологических оборотов, отражающих русскую культуру, менталитет русского народа, элементы русского традиционного быта (в рамках изученных тем); осознавать уместность их употребления в современных ситуациях речевого общения;
- произносить слова с правильным ударением (в рамках изученного);
- осознавать смысловозначительную роль ударения на примере омографов;
- соблюдать основные лексические нормы современного русского литературного языка: выбирать из нескольких возможных слов то слово, которое наиболее точно соответствует обозначаемому предмету или явлению реальной действительности;
- проводить синонимические замены с учётом особенностей текста;
- пользоваться учебными толковыми словарями для определения лексического значения слова;
- пользоваться учебными фразеологическими словарями, учебными словарями синонимов и антонимов для уточнения значения слов и выражений;
- пользоваться орфографическим словарём для определения нормативного написания слов;
- различать этикетные формы обращения в официальной и неофициальной речевой ситуации;
- владеть правилами корректного речевого поведения в ходе диалога;

- использовать коммуникативные приёмы устного общения: убеждение, уговаривание, похвалу, просьбу, извинение, поздравление;
- использовать в речи языковые средства для свободного выражения мыслей и чувств на родном языке адекватно ситуации общения;
- владеть различными приёмами слушания научно-познавательных и художественных текстов об истории языка и о культуре русского народа;
- анализировать информацию прочитанного и прослушанного текста: отличать главные факты от второстепенных; выделять наиболее существенные факты; устанавливать логическую связь между фактами;
- строить устные сообщения различных видов: развёрнутый ответ, ответ-добавление, комментирование ответа или работы одноклассника;
- создавать тексты-инструкции с опорой на предложенный текст;
- создавать тексты-повествования о посещении музеев, об участии в народных праздниках.

### **3 класс**

К концу обучения в 3 классе обучающийся научится:

- осознавать национальное своеобразие, богатство, выразительность русского языка;
- распознавать слова с национально-культурным компонентом значения (лексика, связанная с особенностями мировосприятия и отношений между людьми; слова, называющие природные явления и растения; слова, называющие занятия людей; слова, называющие музыкальные инструменты);
- распознавать русские традиционные сказочные образы, эпитеты и сравнения; наблюдать особенности их употребления в произведениях устного народного творчества и произведениях детской художественной литературы;
- использовать словарные статьи учебного пособия для определения лексического значения слова;
- понимать значение русских пословиц и поговорок, крылатых выражений, связанных с изученными темами; правильно употреблять их в современных ситуациях речевого общения; — понимать значение фразеологических оборотов, отражающих русскую культуру, менталитет русского народа, элементы русского традиционного быта (в рамках изученных тем); осознавать уместность их употребления в современных ситуациях речевого общения;
- соблюдать на письме и в устной речи нормы современного русского литературного языка (в рамках изученного);
- произносить слова с правильным ударением (в рамках изученного);
- использовать учебный орфоэпический словарь для определения нормативного произношения слова, вариантов произношения;
- выбирать из нескольких возможных слов то слово, которое наиболее точно соответствует обозначаемому предмету или явлению реальной действительности;
- проводить синонимические замены с учётом особенностей текста;
- правильно употреблять отдельные формы множественного числа имён существительных;
- выявлять и исправлять в устной речи типичные грамматические ошибки, связанные с нарушением согласования имени существительного и имени прилагательного в числе, роде, падеже;

- пользоваться учебными толковыми словарями для определения лексического значения слова;
- пользоваться орфографическим словарём для определения нормативного написания слов;
- различать этикетные формы обращения в официальной и неофициальной речевой ситуации;
- владеть правилами корректного речевого поведения в ходе диалога;
- использовать коммуникативные приёмы устного общения: убеждение, уговаривание, похвалу, просьбу, извинение, поздравление;
- выражать мысли и чувства на родном языке в соответствии с ситуацией общения;
- владеть различными приёмами слушания научно-познавательных и художественных текстов об истории языка и о культуре русского народа;
- анализировать информацию прочитанного и прослушанного текста: отличать главные факты от второстепенных, выделять наиболее существенные факты, устанавливать логическую связь между фактами;
- проводить смысловой анализ фольклорных и художественных текстов или их фрагментов (народных и литературных сказок, рассказов, загадок, пословиц, притч и т. п.), определять языковые особенности текстов;
- выявлять и исправлять речевые ошибки в устной речи;
- создавать тексты-повествования об участии в мастер-классах, связанных с народными промыслами;
- создавать тексты-рассуждения с использованием различных способов аргументации;
- оценивать устные и письменные речевые высказывания с точки зрения точного, уместного и выразительного словоупотребления;
- редактировать письменный текст с целью исправления речевых ошибок или с целью более точной передачи смысла.

К концу обучения в **4 классе** обучающийся научится:

- распознавать слова с национально-культурным компонентом значения (лексика, связанная с особенностями мировосприятия и отношений между людьми; с качествами и чувствами людей; родственными отношениями);
- распознавать русские традиционные сказочные образы, понимать значение эпитетов и сравнений в произведениях устного народного творчества и произведениях детской художественной литературы;
- осознавать уместность употребления эпитетов и сравнений в речи;
- использовать словарные статьи учебного пособия для определения лексического значения слова;
- понимать значение русских пословиц и поговорок, крылатых выражений, связанных с изученными темами; правильно употреблять их в современных ситуациях речевого общения;
- понимать значение фразеологических оборотов, отражающих русскую культуру, менталитет русского народа, элементы русского традиционного быта (в рамках изученных тем); осознавать уместность их употребления в современных ситуациях речевого общения;
- соотносить собственную и чужую речь с нормами современного русского литературного языка (в рамках изученного);

- соблюдать на письме и в устной речи нормы современного русского литературного языка (в рамках изученного);
- произносить слова с правильным ударением (в рамках изученного);
- выбирать из нескольких возможных слов то слово, которое наиболее точно соответствует обозначаемому предмету или явлению реальной действительности;
- проводить синонимические замены с учётом особенностей текста;
- заменять синонимическими конструкциями отдельные глаголы, у которых нет формы 1-го лица единственного числа настоящего и будущего времени;
- выявлять и исправлять в устной речи типичные грамматические ошибки, связанные с нарушением координации подлежащего и сказуемого в числе, роде (если сказуемое выражено глаголом в форме прошедшего времени);
- редактировать письменный текст с целью исправления грамматических ошибок;
- соблюдать изученные орфографические и пунктуационные нормы при записи собственного текста (в рамках изученного);
- пользоваться учебными толковыми словарями для определения лексического значения слова, для уточнения нормы формообразования;
- пользоваться орфографическим словарём для определения нормативного написания слов;
- пользоваться учебным этимологическим словарём для уточнения происхождения слова;
- различать этикетные формы обращения в официальной и неофициальной речевой ситуации;
- владеть правилами корректного речевого поведения в ходе диалога;
- использовать коммуникативные приёмы устного общения: убеждение, уговаривание, похвалу, просьбу, извинение, поздравление;
- выражать мысли и чувства на родном языке в соответствии с ситуацией общения;
- строить устные сообщения различных видов: развёрнутый ответ, ответ-добавление, комментирование ответа или работы одноклассника, мини-доклад;
- владеть различными приёмами слушания научно-познавательных и художественных текстов об истории языка и о культуре русского народа;
- владеть различными видами чтения (изучающим и поисковым) научно-познавательных и художественных текстов об истории языка и культуре русского народа;
- анализировать информацию прочитанного и прослушанного текста: отличать главные факты от второстепенных, выделять наиболее существенные факты, устанавливать логическую связь между фактами;
- соотносить части прочитанного или прослушанного текста: устанавливать причинно-следственные отношения этих частей, логические связи между абзацами текста;
- составлять план текста, не разделённого на абзацы;
- приводить объяснения заголовка текста;
- владеть приёмами работы с примечаниями к тексту;

- владеть умениями информационной переработки прослушанного или прочитанного текста: пересказывать текст с изменением лица;
- создавать тексты-повествования о посещении музеев, об участии в народных праздниках, об участии в мастер-классах, связанных с народными промыслами;
- создавать текст как результат собственного мини-исследования; оформлять сообщение в письменной форме и представлять его в устной форме;
- оценивать устные и письменные речевые высказывания с точки зрения точного, уместного и выразительного словоупотребления;
- редактировать предлагаемый письменный текст с целью исправления речевых ошибок или с целью более точной передачи смысла;
- редактировать собственные тексты с целью совершенствования их содержания и формы; сопоставлять первоначальный и отредактированный тексты.

### Тематическое планирование – 1 класс

№ п/п	Наименование разделов (общих тем)	Количество часов	Перечень электронных (цифровых) образовательных ресурсов
1.	Секреты речи и текста	8	1.Сайт «Я иду на урок начальной школы»:
2.	Язык в действии	10	<a href="http://nsc.1september.ru/urok">http://nsc.1september.ru/urok</a>
3.	Русский язык: прошлое и настоящее	12	2.Электронная версия журнала «Начальная школа»:
4.	Секреты речи и текста	1	<a href="http://nsc.1september.ru/index.php">http://nsc.1september.ru/index.php</a>
5.	Резерв	2	3.Социальная сеть работников образования: <a href="http://nsportal.ru/nachalnaya-shkola">http://nsportal.ru/nachalnaya-shkola</a> 4.Фестиваль педагогических идей «Открытый урок»: <a href="http://festival.1september.ru">http://festival.1september.ru</a> 5.Методические пособия и рабочие программы учителям начальной школы: <a href="http://nachalka.com">http://nachalka.com</a> 6.Сетевое сообщество педагогов: <a href="http://rusedu.net">http://rusedu.net</a> 7.Учитель портал: <a href="http://www.uchportal.ru">http://www.uchportal.ru</a> 8.Видеоуроки по основным предметам школьной программы: <a href="http://inerneturok.ru">http://inerneturok.ru</a>
<b>Итого</b>		<b>33</b>	

### Тематическое планирование – 2 класс

№ п/п	Наименование разделов (общих тем)	Количество часов	Перечень электронных (цифровых) образовательных ресурсов
-------	-----------------------------------	------------------	--

1.	Русский язык: прошлое и настоящее	25	1. Сайт «Я иду на урок начальной школы»: <a href="http://nsc.1september.ru/urok">http://nsc.1september.ru/urok</a> 2. Электронная версия журнала «Начальная школа»: <a href="http://nsc.1september.ru/index.php">http://nsc.1september.ru/index.php</a> 3. Социальная сеть работников образования: <a href="http://nsportal.ru/nachalnaya-shkola">http://nsportal.ru/nachalnaya-shkola</a> 4. Фестиваль педагогических идей «Открытый урок»: <a href="http://festival.1september.ru">http://festival.1september.ru</a> 5. Методические пособия и рабочие программы учителям начальной школы: <a href="http://nachalka.com">http://nachalka.com</a> 6. Сетевое сообщество педагогов: <a href="http://rusedu.net">http://rusedu.net</a> 7. Учитель портал: <a href="http://www.uchportal.ru">http://www.uchportal.ru</a> 8. Видеоуроки по основным предметам школьной программы: <a href="http://inerneturok.ru">http://inerneturok.ru</a>
2.	Язык в действии	15	
3.	Секреты речи и текста	25	
4.	Резерв	3	
<b>Итого</b>		<b>68</b>	

**Тематическое планирование – 3 класс**

№ п/п	Наименование разделов (общих тем)	Количество часов	Перечень электронных (цифровых) образовательных ресурсов
1.	Русский язык: прошлое и настоящее	25	1. Сайт «Я иду на урок начальной школы»: <a href="http://nsc.1september.ru/urok">http://nsc.1september.ru/urok</a> 2. Электронная версия журнала «Начальная школа»: <a href="http://nsc.1september.ru/index.php">http://nsc.1september.ru/index.php</a> 3. Социальная сеть работников образования: <a href="http://nsportal.ru/nachalnaya-shkola">http://nsportal.ru/nachalnaya-shkola</a> 4. Фестиваль педагогических идей «Открытый урок»: <a href="http://festival.1september.ru">http://festival.1september.ru</a> 5. Методические пособия и рабочие программы учителям начальной школы: <a href="http://nachalka.com">http://nachalka.com</a> 6. Сетевое сообщество педагогов: <a href="http://rusedu.net">http://rusedu.net</a>
2.	Язык в действии	15	
3.	Секреты речи и текста	25	
4.	Резерв	3	

		7.Учитель портал: <a href="http://www.uchportal.ru">http://www.uchportal.ru</a> 8.Видеоуроки по основным предметам школьной программы: <a href="http://inerneturok.ru">http://inerneturok.ru</a>
<b>Итого</b>		<b>68</b>

#### Тематическое планирование – 4 класс

№ п/п	Наименование разделов (общих тем)	Количество часов	Перечень электронных (цифровых) образовательных ресурсов
1.	Русский язык: прошлое и настоящее	12	1.Сайт «Я иду на урок начальной школы»: <a href="http://nsc.1september.ru/urok">http://nsc.1september.ru/urok</a>
2.	Язык в действии	6	
3.	Секреты речи и текста	12	2.Электронная версия журнала «Начальная школа»: <a href="http://nsc.1september.ru/index.php">http://nsc.1september.ru/index.php</a>
4.	Резерв	4	3.Социальная сеть работников образования: <a href="http://nsportal.ru/nachalnaya-shkola">http://nsportal.ru/nachalnaya-shkola</a> 4.Фестиваль педагогических идей «Открытый урок»: <a href="http://festival.1september.ru">http://festival.1september.ru</a> 5.Методические пособия и рабочие программы учителям начальной школы: <a href="http://nachalka.com">http://nachalka.com</a> 6.Сетевое сообщество педагогов: <a href="http://rusedu.net">http://rusedu.net</a> 7.Учитель портал: <a href="http://www.uchportal.ru">http://www.uchportal.ru</a> 8.Видеоуроки по основным предметам школьной программы: <a href="http://inerneturok.ru">http://inerneturok.ru</a>
<b>Итого</b>		<b>34</b>	

#### 2.2.4. Рабочая программа учебного предмета «Литературное чтение на родном языке»

(Литературное чтение на родном (русском) языке. Примерная рабочая программа начального общего образования (для 1-4 классов образовательных организаций). Москва, 2021)

##### Содержание учебного предмета

В соответствии с целями изучения предмета «Литературное чтение на родном (русском) языке» и принципами построения курса содержание каждого класса включает два основных раздела: «Мир детства» и «Россия — Родина моя». В каждом разделе выделены тематические подразделы, например, в первом разделе: «Я взрослею», «Я и моя семья», «Я и книги» и др., во втором: «Люди земли Русской», «О родной природе». Произведения



каждого раздела находятся друг с другом в отношениях диалога, что позволяет обнаружить существование традиции во времени (традиционность формы произведения, темы или проблемы).

Программа предусматривает выбор произведений из предложенного списка в соответствии с уровнем подготовки обучающихся, а также вариативный компонент содержания курса, разработка которого в рабочих программах предполагает обращение к литературе народов России в целях выявления национально-специфического и общего в произведениях, близких по тематике и проблематике. Произведения региональных авторов учителя могут включать в рабочие программы по своему выбору и с учётом национально-культурной специфики региона.

### **Первый год обучения**

#### Раздел 1. Мир детства

##### Я и книги

*Не красна книга письмом, красна умом*

Произведения, отражающие первые шаги в чтении. Например:

С. А. Баруздин. «Самое простое дело».

Л. В. Куклин. «Как я научился читать» (фрагмент).

Н. Н. Носов. «Тайна на дне колодца» (фрагмент главы «Волшебные сказки»).

##### Я взрослею

*Без друга в жизни туго*

Пословицы о дружбе.

Произведения, отражающие представление о дружбе как нравственно-этической ценности, значимой для национального русского сознания. Например:

Н. К. Абрамцева. «Цветы и зеркало».

И. А. Мазнин. «Давайте будем дружить друг с другом» (фрагмент).

С. Л. Прокофьева. «Самый большой друг».

*Не тот прав, кто сильный, а тот, кто честный*

Пословицы о правде и честности.

Произведения, отражающие традиционные представления о честности как нравственном ориентире. Например:

В. А. Осеева. «Почему?».

Л. Н. Толстой. «Лгун».

Я фантазирую и мечтаю

*Необычное в обычном*

Произведения, отражающие умение удивляться при восприятии окружающего мира. Например:

С. А. Иванов. «Снежный заповедник» (фрагмент).

В. В. Лунин. «Я видела чудо».

М. М. Пришвин. «Осинкам холодно».

А. С. Пушкин. «Ещё дуют холодные ветры».

#### Раздел 2. Россия — Родина моя

##### Что мы Родиной зовём

*С чего начинается Родина?*

Произведения, отражающие многогранность понятия «Родина». Например:

Ф. П. Савинов. «Родное» (фрагмент).

П. А. Синявский. «Рисунок».

К. Д. Ушинский. «Наше Отечество».

О родной природе

*Сколько же в небе всего происходит*

Поэтические представления русского народа о солнце, луне, звёздах, облаках; отражение этих представлений в фольклоре и их развитие в русской поэзии и прозе. Например:

Русские народные загадки о солнце, луне, звёздах, облаках.

И. А. Бунин. «Серп луны под тучкой длинной...»

С. В. Востоков. «Два яблока».

В. М. Катанов. «Жар-птица».

А. Н. Толстой. «Петушки».

### **Второй год обучения**

Раздел 1. Мир детства

Я и книги

*Не торопись отвечать, торопись слушать*

Произведения, отражающие детское восприятие услышанных рассказов, сказок, стихов. Например:

Е. Н. Егорова. «Детство Александра Пушкина» (глава «Нянины сказки»).

Т. А. Луговская. «Как знаю, как помню, как умею» (фрагмент).

Я взрослою

*Как аукнется, так и откликнется*

Пословицы об отношении к другим людям. Произведения, отражающие традиционные представления об отношении к другим людям. Например:

В. В. Бианки. «Сова».

Л. И. Кузьмин. «Дом с колокольчиком».

*Воля и труд дивные всходы дают*

Пословицы о труде. Произведения, отражающие представление о трудолюбии как нравственно-этической ценности, значимой для национального русского сознания. Например:

Е. А. Пермяк. «Маркел-самодел и его дети».

Б. В. Шергин. «Пословицы в рассказах».

*Кто идёт вперёд, того страх не берёт*

Пословицы о смелости. Произведения, отражающие традиционные представления о смелости как нравственном ориентире. Например:

С. П. Алексеев. «Медаль».

В. В. Голявкин. «Этот мальчик».

Я и моя семья

*Семья крепка ладом*

Произведения, отражающие традиционные представления о семейных ценностях. Например:

С. Г. Георгиев. «Стрекот кузнечика».

В. В. Голявкин. «Мой добрый папа» (фрагмент).

М. В. Дружинина. «Очень полезный подарок».

Л. Н. Толстой. «Отец и сыновья».

Я фантазирую и мечтаю

### *Мечты, зовущие ввысь*

Произведения, отражающие представления об идеалах в детских мечтах. Например:

Н. К. Абрамцева. «Заветное желание».

Е. В. Григорьева. «Мечта».

Л. Н. Толстой. «Воспоминания» (глава «Фанфаронова гора»).

Раздел 2. Россия — Родина моя

Родная страна во все времена сынами сильна

*Люди земли Русской*

Художественные биографии выдающихся представителей русского народа. Например:

В. А. Бахревский. «Виктор Васнецов» (глава «Рябово»).

М. А. Булатов, В. И. Порудоминский. «Собирал человек слова... Повесть о В. И. Дале» (фрагмент).

М. Л. Яковлев. «Сергий Радонежский приходит на помощь» (фрагмент).

Народные праздники, связанные с временами года

*Хорош праздник после трудов праведных*

Песни-веснянки. Произведения о праздниках и традициях, связанных с на-

родным календарём. Например:

Л. Ф. Воронкова. «Девочка из города» (глава «Праздник весны»).

В. А. Жуковский. «Жаворонок».

А. С. Пушкин. «Птичка».

И. С. Шмелёв. «Лето Господне» (фрагмент главы «Масленица»).

О родной природе

*К зелёным далям с детства взор приучен*

Поэтические представления русского народа о поле, луге, травах и цветах; отражение этих представлений в фольклоре и их развитие в русской поэзии и прозе. Например:

Русские народные загадки о поле, цветах.

Ю. И. Коваль. «Фарфоровые колокольчики».

И. С. Никитин. «В чистом поле тень шагает».

М. С. Пляцковский. «Колокольчик».

В. А. Солоухин. «Трава» (фрагмент).

Ф. И. Тютчев. «Тихой ночью, поздним летом...»

### **Третий год обучения**

Раздел 1. Мир детства

Я и книги

*Пишут не пером, а умом*

Произведения, отражающие первый опыт «писательства». Например:

В. И. Воробьев. «Я ничего не придумал» (глава «Мой дневник»).

В. П. Крапивин. «Сказки Севки Глущенко» (глава «День рождения»).

Я взрослею

*Жизнь дана на добрые дела*

Пословицы о доброте. Произведения, отражающие представление о доброте как нравственно-этической ценности, значимой для национального русского сознания. Например:

Ю. А. Буковский. «О Доброте — злой и доброй».

Л. Л. Яхнин. «Последняя рубашка».

*Живи по совести*

Пословицы о совести. Произведения, отражающие представление о совести как нравственно-этической ценности, значимой для национального русского сознания. Например:

П. В. Засодимский. «Гришина милостыня».

Н. Г. Волкова. «Дреби-Дон».

Я и моя семья

*В дружной семье и в холод тепло*

Произведения, отражающие традиционные представления о семейных ценностях (лад, любовь, взаимопонимание, забота, терпение, уважение к старшим). Например:

О. Ф. Кургузов. «Душа нараспашку».

А. Л. Решетов. «Зёрнышки спелых яблок» (фрагмент).

В. М. Шукшин. «Как зайка летал на воздушных шариках» (фрагмент).

Я фантазирую и мечтаю

*Детские фантазии*

Произведения, отражающие значение мечты и фантазии для взросления, взаимодействие мира реального и мира фантастического. Например:

В. П. Крапивин. «Брат, которому семь» (фрагмент главы «Зелёная грива»).

Л. К. Чуковская. «Мой отец — Корней Чуковский» (фрагмент).

Раздел 2. Россия — Родина моя

Родная страна во все времена сынами сильна

*Люди земли Русской*

Произведения о выдающихся представителях русского народа.

Например:

О. М. Гурьян. «Мальчик из Холмогор» (фрагмент).

В. А. Бахревский. «Семён Дежнёв» (фрагмент).

Н. М. Коняев. «Правнуки богатырей» (фрагмент).

А. Н. Майков. «Ломоносов» (фрагмент).

От праздника к празднику

*Всякая душа празднику рада*

Произведения о праздниках, значимых для русской культуры: Рождестве, Пасхе. Например:

Е. В. Григорьева. «Радость».

А. И. Куприн. «Пасхальные колокола» (фрагмент).

С. Чёрный. «Пасхальный визит» (фрагмент).

О родной природе

*Неразгаданная тайна — в чащах леса...*

Поэтические представления русского народа о лесе, реке, тумане; отражение этих представлений в фольклоре и их развитие в русской поэзии и прозе. Например:

Русские народные загадки о лесе, реке, тумане.

В. П. Астафьев. «Зорькина песня» (фрагмент).

В. Д. Берестов. «У реки».

И. С. Никитин. «Лес».

К. Г. Паустовский. «Клад».

М. М. Пришвин. «Как распускаются разные деревья».

И. П. Токмакова. «Туман».

### **Четвертый год обучения**

Раздел 1. Мир детства

Я и книги

*Испокон века книга растит человека*

Произведения, отражающие ценность чтения в жизни человека, роль книги в становлении личности. Например:

С. Т. Аксаков. «Детские годы Багрова-внука» (фрагмент главы «Последовательные воспоминания»).

Д. Н. Мамин-Сибиряк. «Из далёкого прошлого» (глава «Книжка с картинками»).

С. Т. Григорьев. «Детство Суворова» (фрагмент).

Я взрослею

*Скромность красит человека*

Пословицы о скромности. Произведения, отражающие традиционные представления о скромности как черте характера. Например:

Е. В. Клюев. «Шагом марш».

И. П. Токмакова. «Разговор татарника и спорыша».

*Любовь всё побеждает*

Произведения, отражающие традиционные представления о милосердии, сострадании, сопереживании, чуткости, любви как нравственно-этических ценностях, значимых для национального русского сознания. Например:

Б. П. Екимов. «Ночь исцеления».

И. С. Тургенев. «Голуби».

Я и моя семья

*Такое разное детство*

Произведения, раскрывающие картины мира русского детства в разные исторические эпохи: взросление, особенности отношений с окружающим миром, взрослыми и сверстниками. Например:

Е. Н. Верейская. «Три девочки» (фрагмент).

М. В. Водопьянов. «Полярный лётчик» (главы «Маленький мир», «Мой первый „полёт“»).

О. В. Колпакова. «Большое сочинение про бабушку» (главы «Про печку», «Про чистоту»).

К. В. Лукашевич. «Моё милое детство» (фрагмент).

Я фантазирую и мечтаю

*Придуманные миры и страны*

Отражение в произведениях фантастики проблем реального мира. Например:

Т. В. Михеева. «Асино лето» (фрагмент).

В. П. Крапивин. «Голубятня на жёлтой поляне» (фрагменты).

Раздел 2. Россия — Родина моя

Родная страна во все времена сынами сильна

*Люди земли Русской*

Произведения о выдающихся представителях русского народа.  
Например:

Е. В. Мурашова. «Афанасий Никитин» (глава «Каффа»).

Ю. М. Нагибин. «Маленькие рассказы о большой судьбе» (глава «В школу»). Что мы Родиной зовём

*Широка страна моя родная*

Произведения, отражающие любовь к Родине; красоту различных уголков родной земли. Например:

А. С. Зеленин. «Мамкин Василёк» (фрагмент).

А. Д. Дорофеев. «Веретено».

В. Г. Распутин. «Саяны».

Сказ о валдайских колокольчиках.

О родной природе

*Под дыханьем непогоды*

Поэтические представления русского народа о ветре, морозе, грозе; отражение этих представлений в фольклоре и их развитие в русской поэзии и прозе. Например:

Русские народные загадки о ветре, морозе, грозе.

А. Н. Апухтин. «Зимой».

В. Д. Берестов. «Мороз».

А. Н. Майков. «Гроза».

Н. М. Рубцов. «Во время грозы».

Распределённое по классам содержание обучения сопровождается следующим деятельностным наполнением образовательного процесса.

Аудирование (слушание)

Восприятие на слух и понимание художественных произведений, отражающих национально-культурные ценности, богатство русской речи; умения отвечать на вопросы по воспринятому на слух тексту и задавать вопросы по содержанию воспринятого на слух текста.

Чтение

*Чтение вслух.* Постепенный переход от слогового к плавному осмысленному правильному чтению целыми словами вслух (скорость чтения в соответствии с индивидуальным темпом чтения, позволяющим осознать текст). Соблюдение орфоэпических норм чтения. Передача с помощью интонирования смысловых особенностей разных по виду и типу текстов.

*Чтение про себя.* Осознание при чтении про себя смысла доступных по объёму и жанру произведений. Понимание особенностей разных видов чтения.

*Чтение произведений устного народного творчества:* русский фольклорный текст как источник познания ценностей и традиций народа.

*Чтение текстов художественных произведений,* отражающих нравственно-этические ценности и идеалы, значимые для национального сознания и сохраняющиеся в культурном пространстве на протяжении многих эпох: любовь к Родине, веру, справедливость, совесть, сострадание и др. Черты русского национального характера: доброта, бескорыстие, трудолюбие, честность, смелость и др. Русские национальные традиции: единение, взаимопомощь, открытость, гостеприимство и др. Семейные ценности: лад,

любовь, взаимопонимание, забота, терпение, почитание родителей. Отражение в русской литературе культуры православной семьи.

Мир русского детства: взросление, особенность отношений с окружающим миром, взрослыми и сверстниками; осознание себя как носителя и продолжателя русских традиций. Эмоционально-нравственная оценка поступков героев.

Понимание особенностей русской литературы: раскрытие внутреннего мира героя, его переживаний; обращение к нравственным проблемам. Поэтические представления русского народа о мире природы (солнце, поле, лесе, реке, тумане, ветре, морозе, грозе и др.), отражение этих представлений в фольклоре и их развитие в русской поэзии и прозе. Сопоставление состояния окружающего мира с чувствами и настроением человека.

*Чтение информационных текстов:* историко-культурный комментарий к произведениям, отдельные факты биографии авторов изучаемых текстов.

Говорение (культура речевого общения)

Диалогическая и монологическая речь. Участие в коллективном обсуждении прочитанных текстов, доказательство собственной точки зрения с опорой на текст; высказывания, отражающие специфику русской художественной литературы. Пополнение словарного запаса. Воспроизведение услышанного или прочитанного текста с опорой на ключевые слова, иллюстрации к тексту (подробный, краткий, выборочный пересказ текста).

Соблюдение в учебных ситуациях этикетных форм и устойчивых формул, принципов общения, лежащих в основе национального речевого этикета.

Декламация (чтение наизусть) стихотворных произведений по выбору учащихся.

Письмо (культура письменной речи)

Создание небольших по объёму письменных высказываний по проблемам, поставленным в изучаемых произведениях.

Библиографическая культура

Выбор книг по обсуждаемой проблематике, в том числе с опорой на список произведений для внеклассного чтения, рекомендованных в учебнике. Использование соответствующих возрасту словарей и энциклопедий, содержащих сведения о русской культуре.

Литературоведческая пропедевтика

Практическое использование при анализе текста изученных литературных понятий.

Жанровое разнообразие изучаемых произведений: малые и большие фольклорные формы; литературная сказка; рассказ, притча, стихотворение. Прозаическая и поэтическая речь; художественный вымысел; сюжет; тема; герой произведения; портрет; пейзаж; ритм; рифма. Национальное своеобразие сравнений и метафор; их значение в художественной речи.

Творческая деятельность обучающихся (на основе изученных литературных произведений)

Интерпретация литературного произведения в творческой деятельности учащихся: чтение по ролям, инсценирование; создание собственного устного и письменного текста на основе художественного произведения с учётом

коммуникативной задачи (для разных адресатов); с опорой на серию иллюстраций к произведению, на репродукции картин русских художников.

### **Планируемые результаты освоения учебного предмета**

#### **Личностные результаты**

В результате изучения предмета «Литературное чтение на родном (русском) языке» у обучающегося будут сформированы следующие личностные результаты, представленные по основным направлениям воспитательной деятельности:

#### **гражданско-патриотического воспитания:**

— становление ценностного отношения к своей Родине — России, в том числе через изучение художественных произведений, отражающих историю и культуру страны;

— осознание своей этнокультурной и российской гражданской идентичности, понимание роли русского языка как государственного языка Российской Федерации и языка межнационального общения народов России;

— сопричастность к прошлому, настоящему и будущему своей страны и родного края, в том числе через обсуждение ситуаций при работе с художественными произведениями;

— уважение к своему и другим народам, формируемое в том числе на основе примеров из художественных произведений и фольклора;

— первоначальные представления о человеке как члене общества, о правах и ответственности, уважении и достоинстве человека, о нравственно-этических нормах поведения и правилах межличностных отношений, в том числе отражённых в фольклорных и художественных произведениях;

#### **духовно-нравственного воспитания:**

— признание индивидуальности каждого человека с опорой на собственный жизненный и читательский опыт;

— проявление сопереживания, уважения и доброжелательности, в том числе с использованием адекватных языковых средств, для выражения своего состояния и чувств; проявление эмоционально-нравственной отзывчивости, понимания и сопереживания чувствам других людей;

— неприятие любых форм поведения, направленных на причинение физического и морального вреда другим людям (в том числе связанного с использованием недопустимых средств языка);

— сотрудничество со сверстниками, умение не создавать конфликтов и находить выходы из спорных ситуаций, в том числе с опорой на примеры художественных произведений;

#### **эстетического воспитания:**

— уважительное отношение и интерес к художественной культуре, восприимчивость к разным видам искусства, традициям и творчеству своего и других народов;

— стремление к самовыражению в разных видах художественной деятельности, в том числе в искусстве слова;

#### **физического воспитания, формирования культуры здоровья и эмоционального благополучия:**

— соблюдение правил здорового и безопасного (для себя и других людей) образа жизни в окружающей среде (в том числе информационной) при поиске дополнительной информации;



— бережное отношение к физическому и психическому здоровью, проявляющееся в выборе приемлемых способов речевого самовыражения и соблюдении норм речевого этикета и правил общения;

**трудового воспитания:**

— осознание ценности труда в жизни человека и общества (в том числе благодаря примерам из художественных произведений), ответственное потребление и бережное отношение к результатам труда, навыки участия в различных видах трудовой деятельности, интерес к различным профессиям, возникающий при обсуждении примеров из художественных произведений;

**экологического воспитания:**

— бережное отношение к природе, формируемое в процессе работы с текстами;

— неприятие действий, приносящих ей вред;

**ценности научного познания:**

— первоначальные представления о научной картине мира, формируемые в том числе в процессе усвоения ряда литературоведческих понятий;

— познавательные интересы, активность, инициативность, любознательность и самостоятельность в познании, в том числе познавательный интерес к чтению художественных произведений, активность и самостоятельность при выборе круга чтения.

**Метапредметные результаты**

В результате изучения предмета «Литературное чтение на родном (русском) языке» у обучающегося будут сформированы следующие познавательные универсальные учебные действия.

*Базовые логические действия:*

— сравнивать различные тексты, устанавливать основания для сравнения текстов, устанавливать аналогии текстов;

— объединять объекты (тексты) по определённому признаку;

— определять существенный признак для классификации пословиц, поговорок, фразеологизмов;

— находить в текстах закономерности и противоречия на основе предложенного учителем алгоритма наблюдения; анализировать алгоритм действий при анализе текста, самостоятельно выделять учебные операции при анализе текстов;

— выявлять недостаток информации для решения учебной и практической задачи на основе предложенного алгоритма, формулировать запрос на дополнительную информацию;

— устанавливать причинно- следственные связи при анализе текста, делать выводы.

*Базовые исследовательские действия:*

— с помощью учителя формулировать цель, планировать изменения собственного высказывания в соответствии с речевой ситуацией;

— сравнивать несколько вариантов выполнения задания, выбирать наиболее подходящий (на основе предложенных критериев);

— проводить по предложенному плану несложное мини исследование, выполнять по предложенному плану проектное задание;

— формулировать выводы и подкреплять их доказательствами на основе результатов проведённого смыслового анализа текста; формулировать с помощью учителя вопросы в процессе анализа предложенного текстового материала;

— прогнозировать возможное развитие процессов, событий и их последствия в аналогичных или сходных ситуациях.

*Работа с информацией:*

— выбирать источник получения информации: нужный словарь, справочник для получения запрашиваемой информации, для уточнения; — согласно заданному алгоритму находить представленную в явном виде информацию в предложенном источнике: в словарях, справочниках;

— распознавать достоверную и недостоверную информацию самостоятельно или на основании предложенного учителем способа её проверки (обращаясь к словарям, справочникам, учебнику);

— соблюдать с помощью взрослых (педагогических работников, родителей, законных представителей) правила информационной безопасности при поиске информации в Интернете;

— анализировать и создавать текстовую, графическую, видео, звуковую информацию в соответствии с учебной задачей;

— понимать информацию, зафиксированную в виде таблиц, схем; самостоятельно создавать схемы, таблицы для представления результатов работы с текстами.

К концу обучения в начальной школе у обучающегося формируются **коммуникативные** универсальные учебные действия.

*Общение:*

— воспринимать и формулировать суждения, выражать эмоции в соответствии с целями и условиями общения в знакомой среде;

— проявлять уважительное отношение к собеседнику, соблюдать правила ведения диалога и дискуссии;

— признавать возможность существования разных точек зрения;

— корректно и аргументированно высказывать своё мнение;

— строить речевое высказывание в соответствии с поставленной задачей;

— создавать устные и письменные тексты (описание, рассуждение, повествование) в соответствии с речевой ситуацией;

— готовить небольшие публичные выступления о результатах парной и групповой работы, о результатах наблюдения, выполненного мини - исследования, проектного задания;

— подбирать иллюстративный материал (рисунки, фото, плакаты) к тексту выступления.

*Совместная деятельность:*

— формулировать краткосрочные и долгосрочные цели (индивидуальные с учётом участия в коллективных задачах) в стандартной (типовой) ситуации на основе предложенного учителем формата планирования, распределения промежуточных шагов и сроков;

— принимать цель совместной деятельности, коллективно строить действия по её достижению: распределять роли, договариваться, обсуждать процесс и результат совместной работы;

- проявлять готовность руководить, выполнять поручения, подчиняться, самостоятельно разрешать конфликты;
- ответственно выполнять свою часть работы;
- оценивать свой вклад в общий результат;
- выполнять совместные проектные задания с опорой на предложенные образцы.

К концу обучения в начальной школе у обучающегося формируются **регулятивные** универсальные учебные действия.

*Самоорганизация:*

- планировать действия по решению учебной задачи для получения результата;
- выстраивать последовательность выбранных действий.

*Самоконтроль:*

- устанавливать причины успеха/неудач учебной деятельности;
- корректировать свои учебные действия для преодоления речевых ошибок и ошибок, связанных с анализом текстов;
- соотносить результат деятельности с поставленной учебной задачей по анализу текстов;
- находить ошибку, допущенную при работе с текстами;
- сравнивать результаты своей деятельности и деятельности одноклассников, объективно оценивать их по предложенным критериям.

### **Предметные результаты**

Изучение учебного предмета «Литературное чтение на родном (русском) языке» в течение четырёх лет обучения должно обеспечить:

- понимание родной русской литературы как национально-культурной ценности народа, как особого способа познания жизни, как явления национальной и мировой культуры, средства сохранения и передачи нравственных ценностей и традиций;
- осознание коммуникативно-эстетических возможностей русского языка на основе изучения произведений русской литературы;
- осознание значимости чтения родной русской литературы для личного развития; для познания себя, мира, национальной истории и культуры; для культурной самоидентификации; для приобретения потребности в систематическом чтении русской литературы;
- ориентировку в нравственном содержании прочитанного, соотнесение поступков героев с нравственными нормами, обоснование нравственной оценки поступков героев;
- овладение элементарными представлениями о национальном своеобразии метафор, олицетворений, эпитетов;
- совершенствование читательских умений (чтение вслух и про себя, владение элементарными приёмами интерпретации, анализа и преобразования художественных, научно-популярных и учебных текстов);
- применение опыта чтения произведений русской литературы для речевого самосовершенствования (умения участвовать в обсуждении прослушанного/прочитанного текста, доказывать и подтверждать собственное мнение ссылками на текст; передавать содержание прочитанного или прослушанного с учётом специфики текста в виде пересказа, полного или краткого; составлять устный рассказ на основе прочитанных произведений с

учётом коммуникативной задачи (для разных адресатов), читать наизусть стихотворные произведения);

- самостоятельный выбор интересующей литературы, обогащение собственного круга чтения;

- использование справочных источников для получения дополнительной информации.

К концу обучения в **1 классе** обучающийся научится:

- осознавать значимость чтения родной русской литературы для познания себя, мира, национальной истории и культуры;

- владеть элементарными приёмами интерпретации произведений русской литературы;

- применять опыт чтения произведений русской литературы для речевого самосовершенствования: участвовать в обсуждении прослушанного/прочитанного текста;

- использовать словарь учебника для получения дополнительной информации о значении слова;

- читать наизусть стихотворные произведения по собственному выбору.

К концу обучения во **2 классе** обучающийся научится:

- ориентироваться в нравственном содержании прочитанного, соотносить поступки героев с нравственными нормами;

- владеть элементарными представлениями о национальном своеобразии метафор, олицетворений, эпитетов и видеть в тексте данные средства художественной выразительности;

- совершенствоваться в процессе чтения произведений русской литературы читательские умения: читать вслух и про себя,

- владеть элементарными приёмами интерпретации художественных и учебных текстов;

- применять опыт чтения произведений русской литературы для речевого самосовершенствования: участвовать в обсуждении прослушанного/прочитанного текста, доказывать и подтверждать собственное мнение ссылками на текст;

- обогащать собственный круг чтения;

- соотносить впечатления от прочитанных и прослушанных произведений с впечатлениями от других видов искусства.

К концу обучения в **3 классе** обучающийся научится:

- осознавать коммуникативно-эстетические возможности русского языка на основе изучения произведений русской литературы;

- осознавать родную литературу как национально-культурную ценность народа, как средство сохранения и передачи нравственных ценностей и традиций;

- давать и обосновывать нравственную оценку поступков героев;

- совершенствоваться в процессе чтения произведений русской литературы читательские умения: читать вслух и про себя, владеть элементарными приёмами интерпретации и анализа художественных, научно-популярных и учебных текстов;

- применять опыт чтения произведений русской литературы для речевого самосовершенствования: участвовать в обсуждении прослушанного/прочитанного текста, доказывать и подтверждать собственное

мнение ссылками на текст; пере давать содержание прочитанного или прослушанного с учётом специфики текста в виде пересказа (полного или краткого), пересказывать литературное произведение от имени одного из действующих лиц;

- пользоваться справочными источниками для понимания текста и получения дополнительной информации.

К концу обучения в **4 классе** обучающийся научится:

- осознавать значимость чтения русской литературы для личного развития; для культурной самоидентификации;

- определять позиции героев художественного текста, позицию автора художественного текста;

- совершенствовать в процессе чтения произведений русской литературы читательские умения: читать вслух и про себя, владеть элементарными приёмами интерпретации, анализа и преобразования художественных, научно-популярных и учебных текстов;

- применять опыт чтения произведений русской литературы для речевого самосовершенствования: участвовать в обсуждении прослушанного/прочитанного текста, доказывать и подтверждать собственное мнение ссылками на текст; передавать содержание прочитанного или прослушанного с учётом специфики текста в виде пересказа (полного или краткого); составлять устный рассказ на основе прочитанных произведений с учётом коммуникативной задачи (для разных адресатов);

- самостоятельно выбирать интересующую литературу, формировать и обогащать собственный круг чтения;

- пользоваться справочными источниками для понимания текста и получения дополнительной информации.

#### Тематическое планирование – 1 класс

№ п/п	Наименование разделов (общих тем)	Количество часов	Перечень электронных (цифровых) образовательных ресурсов
1.	Мир детства	22	1.Сайт «Я иду на урок начальной школы»:
2.	Россия – Родина моя	7	<a href="http://nsc.1september.ru/urok">http://nsc.1september.ru/urok</a>
3.	Резерв	4	2.Электронная версия журнала «Начальная школа»: <a href="http://nsc.1september.ru/index.php">http://nsc.1september.ru/index.php</a> 3.Социальная сеть работников образования: <a href="http://nsportal.ru/nachalnaya-shkola">http://nsportal.ru/nachalnaya-shkola</a> 4.Фестиваль педагогических идей «Открытый урок»: <a href="http://festival.1september.ru">http://festival.1september.ru</a> 5.Методические пособия и рабочие программы учителям начальной школы: <a href="http://nachalka.com">http://nachalka.com</a> 6.Сетевое сообщество

		педагогов: <a href="http://rusedu.net">http://rusedu.net</a> 7.Учитель портал: <a href="http://www.uchportal.ru">http://www.uchportal.ru</a> 8.Видеоуроки по основным предметам школьной программы: <a href="http://inerneturok.ru">http://inerneturok.ru</a>
<b>Итого</b>		<b>33</b>

**Тематическое планирование – 2 класс**

<b>№ п/п</b>	<b>Наименование разделов (общих тем)</b>	<b>Количество часов</b>	<b>Перечень электронных (цифровых) образовательных ресурсов</b>
1.	Мир детства	19	1.Сайт «Я иду на урок начальной школы»: <a href="http://nsc.1september.ru/urok">http://nsc.1september.ru/urok</a> 2.Электронная версия журнала «Начальная школа»: <a href="http://nsc.1september.ru/index.php">http://nsc.1september.ru/index.php</a> 3.Социальная сеть работников образования: <a href="http://nsportal.ru/nachalnaya-shkola">http://nsportal.ru/nachalnaya-shkola</a> 4.Фестиваль педагогических идей «Открытый урок»: <a href="http://festival.1september.ru">http://festival.1september.ru</a> 5.Методические пособия и рабочие программы учителям начальной школы: <a href="http://nachalka.com">http://nachalka.com</a> 6.Сетевое сообщество педагогов: <a href="http://rusedu.net">http://rusedu.net</a> 7.Учитель портал: <a href="http://www.uchportal.ru">http://www.uchportal.ru</a> 8.Видеоуроки по основным предметам школьной программы: <a href="http://inerneturok.ru">http://inerneturok.ru</a>
2.	Россия – Родина моя	10	
3.	Резерв	5	
<b>Итого</b>		<b>34</b>	

**Тематическое планирование – 3 класс**

<b>№ п/п</b>	<b>Наименование разделов (общих тем)</b>	<b>Количество часов</b>	<b>Перечень электронных (цифровых) образовательных ресурсов</b>
1.	Мир детства	20	1.Сайт «Я иду на урок начальной школы»: <a href="http://nsc.1september.ru/urok">http://nsc.1september.ru/urok</a> 2.Электронная версия журнала «Начальная школа»: <a href="http://nsc.1september.ru/index.php">http://nsc.1september.ru/index.php</a> 3.Социальная сеть работников
2.	Россия – Родина моя	10	
3.	Резерв	4	

		<p>образования:  <a href="http://nsportal.ru/nachalnaya-shkola">http://nsportal.ru/nachalnaya-shkola</a>          4.Фестиваль педагогических идей «Открытый урок»:  <a href="http://festival.1september.ru">http://festival.1september.ru</a>          5.Методические пособия и рабочие программы учителям начальной школы:  <a href="http://nachalka.com">http://nachalka.com</a>          6.Сетевое сообщество педагогов: <a href="http://rusedu.net">http://rusedu.net</a>          7.Учитель портал:  <a href="http://www.uchportal.ru">http://www.uchportal.ru</a>          8.Видеоуроки по основным предметам школьной программы: <a href="http://inerneturok.ru">http://inerneturok.ru</a></p>
<b>Итого</b>		<b>34</b>

#### Тематическое планирование – 4 класс

№ п/п	Наименование разделов (общих тем)	Количество часов	Перечень электронных (цифровых) образовательных ресурсов
1.	Мир детства	19	1.Сайт «Я иду на урок начальной школы»:
2.	Россия – Родина моя	11	<a href="http://nsc.1september.ru/urok">http://nsc.1september.ru/urok</a>
3.	Резерв	4	<p>2.Электронная версия журнала «Начальная школа»:  <a href="http://nsc.1september.ru/index.php">http://nsc.1september.ru/index.php</a>          3.Социальная сеть работников образования:  <a href="http://nsportal.ru/nachalnaya-shkola">http://nsportal.ru/nachalnaya-shkola</a>          4.Фестиваль педагогических идей «Открытый урок»:  <a href="http://festival.1september.ru">http://festival.1september.ru</a>          5.Методические пособия и рабочие программы учителям начальной школы:  <a href="http://nachalka.com">http://nachalka.com</a>          6.Сетевое сообщество педагогов: <a href="http://rusedu.net">http://rusedu.net</a>          7.Учитель портал:  <a href="http://www.uchportal.ru">http://www.uchportal.ru</a>          8.Видеоуроки по основным предметам школьной программы: <a href="http://inerneturok.ru">http://inerneturok.ru</a></p>
<b>Итого</b>		<b>34</b>	

## **2.2.5. Рабочая программа учебного предмета «Иностранный язык (английский)»**

(Иностранный язык (английский). Примерная рабочая программа начального общего образования (для 1-4 классов образовательных организаций). Москва, 2021)

### **Содержание учебного предмета**

#### **2 КЛАСС**

Тематическое содержание речи Мир моего «я». Приветствие. Знакомство. Моя семья. Мой день рождения. Моя любимая еда. Мир моих увлечений. Любимый цвет, игрушка. Любимые занятия. Мой питомец. Выходной день. Мир вокруг меня. Моя школа. Мои друзья. Моя малая родина (город, село). Родная страна и страны изучаемого языка. Названия родной страны и страны/стран изучаемого языка; их столиц. Произведения детского фольклора. Литературные персонажи детских книг. Праздники родной страны и страны/стран изучаемого языка (Новый год, Рождество).

#### **Коммуникативные умения**

Говорение Коммуникативные умения диалогической речи: Ведение с опорой на речевые ситуации, ключевые слова и/ или иллюстрации с соблюдением норм речевого этикета, принятых в стране/странах изучаемого языка: диалога этикетного характера: приветствие, начало и завершение разговора, знакомство с собеседником; поздравление с праздником; выражение благодарности за поздравление; извинение; диалога-расспроса: запрашивание интересующей информации; сообщение фактической информации, ответы на вопросы собеседника.

Коммуникативные умения монологической речи. Создание с опорой на ключевые слова, вопросы и/или иллюстрации устных монологических высказываний: описание предмета, реального человека или литературного персонажа; рассказ о себе, члене семьи, друге и т. д.

Аудирование Понимание на слух речи учителя и одноклассников и вербальная/невербальная реакция на услышанное (при непосредственном общении). Восприятие и понимание на слух учебных текстов, построенных на изученном языковом материале, в соответствии с поставленной коммуникативной задачей: с пониманием основного содержания, с пониманием запрашиваемой информации (при опосредованном общении).

Аудирование с пониманием основного содержания текста предполагает определение основной темы и главных фактов/событий в воспринимаемом на слух тексте с опорой на иллюстрации и с использованием языковой догадки.

Аудирование с пониманием запрашиваемой информации предполагает выделение из воспринимаемого на слух текста и понимание информации фактического характера (например, имя, возраст, любимое занятие, цвет и т. д.) с опорой на иллюстрации и с использованием языковой догадки. Тексты для аудирования: диалог, высказывания собеседников в ситуациях повседневного общения, рассказ, сказка.

Смысловое чтение Чтение вслух учебных текстов, построенных на изученном языковом материале, с соблюдением правил чтения и соответствующей интонацией; понимание прочитанного. Тексты для чтения вслух: диалог, рассказ, сказка. Чтение про себя учебных текстов, построенных на изученном языковом материале, с различной глубиной проникновения в их



содержание в зависимости от поставленной коммуникативной задачи: с пониманием основного содержания, с пониманием запрашиваемой информации. Чтение с пониманием основного содержания текста предполагает определение основной темы и главных фактов/событий в прочитанном тексте с опорой на иллюстрации и с использованием языковой догадки. Чтение с пониманием запрашиваемой информации предполагает нахождение в прочитанном тексте и понимание запрашиваемой информации фактического характера с опорой на иллюстрации и с использованием языковой догадки. Тексты для чтения про себя: диалог, рассказ, сказка, элек тронное сообщение личного характера.

Письмо Владение техникой письма (полупечатное написание букв, буквосочетаний, слов). Воспроизведение речевых образцов, списывание текста; выписывание из текста слов, словосочетаний, предложений; вставка пропущенных букв в слово или слов в предложение, дописывание предложений в соответствии с решаемой учебной задачей. Заполнение простых формуляров с указанием личной информации (имя, фамилия, возраст, страна проживания) в соответствии с нормами, принятыми в стране/странах изучаемого языка. Написание с опорой на образец коротких поздравлений с праздниками (с днём рождения, Новым годом).

Языковые знания и навыки

Фонетическая сторона речи Буквы английского алфавита. Корректное название букв английского алфавита. Нормы произношения: долгота и краткость гласных, отсутствие оглушения звонких согласных в конце слога или слова, отсутствие смягчения согласных перед гласными. Связующее "r" (there is/there). Различение на слух и адекватное, без ошибок, ведущих к сбою в коммуникации, произнесение слов с соблюдением правильного ударения и фраз/предложений (повествовательного, побудительного и вопросительного: общий и специальный вопросы) с соблюдением их ритмико-интонационных особенностей. Правила чтения гласных в открытом и закрытом слоге в односложных словах; согласных; основных звукобуквенных сочетаний. Вычленение из слова некоторых звукобуквенных сочетаний при анализе изученных слов. Чтение новых слов согласно основным правилам чтения английского языка. Знаки английской транскрипции; отличие их от букв английского алфавита. Фонетически корректное озвучивание знаков транскрипции.

Графика, орфография и пунктуация. Графически корректное (полупечатное) написание букв английского алфавита в буквосочетаниях и словах. Правильное написание изученных слов. Правильная расстановка знаков препинания: точки, вопросительного и восклицательного знаков в конце предложения; правильное использование апострофа в изученных сокращённых формах глагола-связки, вспомогательного и модального глаголов (например, I'm, isn't; don't, doesn't; can't), существительных в притяжательном падеже (Ann's).

Лексическая сторона речи Распознавание и употребление в устной и письменной речи не менее 200 лексических единиц (слов, словосочетаний, речевых клише), обслуживающих ситуации общения в рамках тематического содержания речи для 2 класса. Распознавание в устной и письменной речи интернациональных слов (doctor, film) с помощью языковой догадки.

Грамматическая сторона речи Распознавание в письменном и звучащем тексте и употребление в устной и письменной речи: изученных морфологических форм и синтаксических конструкций английского языка. Коммуникативные типы предложений: повествовательные (утвердительные, отрицательные), вопросительные (общий, специальный вопрос), побудительные (в утвердительной форме). Нераспространённые и распространённые простые предложения. Предложения с начальным It (It's a red ball.). Предложения с начальным There + to be в Present Simple Tense (There is a cat in the room. Is there a cat in the room? — Yes, there is./No, there isn't. There are four pens on the table. Are there four pens on the table? — Yes, there are./No, there aren't. How many pens are there on the table? — There are four pens.). Предложения с простым глагольным сказуемым (They live in the country.), составным именным сказуемым (The box is small.) и составным глагольным сказуемым (I like to play with my cat. She can play the piano.). Предложения с глаголом-связкой to be в Present Simple Tense (My father is a doctor. Is it a red ball? — Yes, it is./No, it isn't. ) Предложения с краткими глагольными формами (She can't swim. I don't like porridge.). Побудительные предложения в утвердительной форме (Come in, please.). Глаголы в Present Simple Tense в повествовательных (утвердительных и отрицательных) и вопросительных (общий и специальный вопросы) предложениях. Глагольная конструкция have got (I've got a cat. He's/She's got a cat. Have you got a cat? — Yes, I have./No, I haven't. What have you got?). Модальный глагол can: для выражения умения (I can play tennis.) и отсутствия умения (I can't play chess.); для получения разрешения (Can I go out?). Определённый, неопределённый и нулевой артикли с именами существительными (наиболее распространённые случаи). Существительные во множественном числе, образованные по правилу и исключения (a book — books; a man — men). Личные местоимения (I, you, he/she/it, we, they). Притяжательные местоимения (my, your, his/her/its, our, their). Указательные местоимения (this — these). Количественные числительные (1–12). Вопросительные слова (who, what, how, where, how many). Предлоги места (in, on, near, under). Союзы and и but (с однородными членами).

Социокультурные знания и умения Знание и использование некоторых социокультурных элементов речевого поведенческого этикета, принятого в стране/ странах изучаемого языка в некоторых ситуациях общения: приветствие, прощание, знакомство, выражение благодарности, извинение, поздравление (с днём рождения, Новым годом, Рождеством). Знание небольших произведений детского фольклора страны/стран изучаемого языка (рифмовки, стихи, песенки); персонажей детских книг. Знание названий родной страны и страны/стран изучаемого языка и их столиц.

Компенсаторные умения Использование при чтении и аудировании языковой догадки (умения понять значение незнакомого слова или новое значение знакомого слова по контексту). Использование в качестве опоры при порождении собственных высказываний ключевых слов, вопросов; иллюстраций.

### 3 КЛАСС

Тематическое содержание речи Мир моего «я». Моя семья. Мой день рождения. Моя любимая еда. Мой день (распорядок дня). Мир моих

увлечений. Любимая игрушка, игра. Мой питомец. Любимые занятия. Любимая сказка. Выходной день. Каникулы. Мир вокруг меня. Моя комната (квартира, дом). Моя школа. Мои друзья. Моя малая родина (город, село). Дикие и домашние животные. Погода. Времена года (месяцы). Родная страна и страны изучаемого языка. Россия и страна/страны изучаемого языка. Их столицы, достопримечательности и интересные факты. Произведения детского фольклора. Литературные персонажи детских книг. Праздники родной страны и страны/стран изучаемого языка.

#### Коммуникативные умения

Говорение Коммуникативные умения диалогической речи: Ведение с опорой на речевые ситуации, ключевые слова и/или иллюстрации с соблюдением норм речевого этикета, принятых в стране/странах изучаемого языка: диалога этикетного характера: приветствие, начало и завершение разговора, знакомство с собеседником; поздравление с праздником; выражение благодарности за поздравление; извинение; диалога — побуждения к действию: приглашение собеседника к совместной деятельности, вежливое согласие/не согласие на предложение собеседника; диалога-расспроса: запрашивание интересующей информации; сообщение фактической информации, ответы на вопросы собеседника.

Коммуникативные умения монологической речи: Создание с опорой на ключевые слова, вопросы и/или иллюстрации устных монологических высказываний: описание предмета, реального человека или литературного персонажа; рассказ о себе, члене семьи, друге и т. д. Пересказ с опорой на ключевые слова, вопросы и/или иллюстрации основного содержания прочитанного текста.

Аудирование Понимание на слух речи учителя и одноклассников и вербальная/невербальная реакция на услышанное (при непосредственном общении). Восприятие и понимание на слух учебных текстов, построенных на изученном языковом материале, в соответствии с поставленной коммуникативной задачей: с пониманием основного содержания, с пониманием запрашиваемой информации (при опосредованном общении).

Аудирование с пониманием основного содержания текста предполагает определение основной темы и главных фактов/событий в воспринимаемом на слух тексте с опорой на иллюстрации и с использованием языковой, в том числе контекстуальной, догадки.

Аудирование с пониманием запрашиваемой информации предполагает выделение из воспринимаемого на слух тексте и понимание информации фактического характера с опорой на иллюстрации и с использованием языковой, в том числе контекстуальной, догадки. Тексты для аудирования: диалог, высказывания собеседников в ситуациях повседневного общения, рассказ, сказка.

Смысловое чтение Чтение вслух учебных текстов, построенных на изученном языковом материале, с соблюдением правил чтения и соответствующей интонацией; понимание прочитанного. Тексты для чтения вслух: диалог, рассказ, сказка. Чтение про себя учебных текстов, построенных на изученном языковом материале, с различной глубиной проникновения в их содержание в зависимости от поставленной коммуникативной задачи: с пониманием основного содержания, с пониманием запрашиваемой

информации. Чтение с пониманием основного содержания текста предполагает определение основной темы и главных фактов/событий в прочитанном тексте с опорой и без опоры на иллюстрации и с использованием с использованием языковой, в том числе контекстуальной, догадки. Чтение с пониманием запрашиваемой информации предполагает нахождение в прочитанном тексте и понимание запрашиваемой информации фактического характера с опорой и без опоры на иллюстрации, а также с использованием языковой, в том числе контекстуальной, догадки. Тексты для чтения: диалог, рассказ, сказка, электронное сообщение личного характера.

Письмо Списывание текста; выписывание из текста слов, словосочетаний, предложений; вставка пропущенного слова в предложение в соответствии с решаемой коммуникативной/учебной задачей. Создание подписей к картинкам, фотографиям с пояснением, что на них изображено. Заполнение анкет и формуляров с указанием личной информации (имя, фамилия, возраст, страна проживания, любимые занятия) в соответствии с нормами, принятыми в стране/странах изучаемого языка. Написание с опорой на образец поздравлений с праздниками (с днём рождения, Новым годом, Рождеством) с выражением пожеланий.

Языковые знания и навыки Фонетическая сторона речи Буквы английского алфавита. Фонетически корректное озвучивание букв английского алфавита. Нормы произношения: долгота и краткость гласных, правильное отсутствие оглушения звонких согласных в конце слога или слова, отсутствие смягчения согласных перед гласными. Связующее "r" (there is/there are). Ритмико интонационные особенности повествовательного, побудительного и вопросительного (общий и специальный вопрос) предложений. Различение на слух и адекватное, без ошибок произнесение слов с соблюдением правильного ударения и фраз/предложений с соблюдением их ритмико-интонационных особенностей. Чтение гласных в открытом и закрытом слоге в односложных словах, чтения гласных в третьем типе слога (гласная + r); согласных, основных звукобуквенных сочетаний, в частности сложных сочетаний букв (например, tion, ight) в односложных, двусложных и многосложных словах. Вычленение некоторых звукобуквенных сочетаний при анализе изученных слов. Чтение новых слов согласно основным правилам чтения с использованием полной или частичной транскрипции. Знаки английской транскрипции; отличие их от букв английского алфавита. Фонетически корректное озвучивание знаков транскрипции.

Графика, орфография и пунктуация Правильное написание изученных слов. Правильная расстановка знаков препинания: точки, вопросительного и восклицательного знаков в конце предложения; правильное использование знака апострофа в сокращённых формах глагола-связки, вспомогательного и модального глаголов, существительных в притяжательном падеже.

Лексическая сторона речи Распознавание в письменном и звучащем тексте и употребление в устной и письменной речи не менее 350 лексических единиц (слов, словосочетаний, речевых клише), обслуживающих ситуации общения в рамках тематического содержания речи для 3 класса, включая 200 лексических единиц, усвоенных на первом году обучения. Распознавание и употребление в устной и письменной речи слов, образованных с

использованием основных способов слово-образования: аффиксации (образование числительных с помощью суффиксов -teen, -ty, -th) и словосложения (sportsman). Распознавание в устной и письменной речи интернациональных слов (doctor, film) с помощью языковой догадки.

Грамматическая сторона речи Распознавание в письменном и звучащем тексте и употребление в устной и письменной речи родственных слов с использованием основных способов словообразования: аффиксации (суффиксы числительных -teen, -ty, -th) и словосложения (football, snowman) Предложения с начальным There + to be в Past Simple Tense (There was an old house near the river.). Побудительные предложения в отрицательной (Don't talk, please.) форме. Правильные и неправильные глаголы в Past Simple Tense в повествовательных (утвердительных и отрицательных) и вопросительных (общий и специальный вопросы) предложениях. Конструкция I'd like to ... (I'd like to read this book.). Конструкции с глаголами на -ing: to like/enjoy doing smth (I like riding my bike.). Существительные в притяжательном падеже (Possessive Case; Ann's dress, children's toys, boys' books). Слова, выражающие количество с исчисляемыми и неисчисляемыми существительными (much/many/a lot of). Личные местоимения в объектном (me, you, him/her/it, us, them) падеже. Указательные местоимения (this — these; that — those). Неопределённые местоимения (some/any) в повествовательных и вопросительных предложениях (Have you got any friends? —Yes, I've got some.). Наречия частотности (usually, often). Количественные числительные (13— 100). Порядковые числительные (1—30). Вопросительные слова (when, whose, why). Предлоги места (next to, in front of, behind), направления (to), времени (at, in, on в выражениях at 5 o'clock, in the morning, on Monday).

Социокультурные знания и умения Знание и использование некоторых социокультурных элементов речевого поведенческого этикета, принятого в стране/ странах изучаемого языка, в некоторых ситуациях общения: приветствие, прощание, знакомство, выражение благодарности, извинение, поздравление с днём рождения, Новым годом, Рождеством. Знание произведений детского фольклора (рифмовок, стихов, песенок), персонажей детских книг. Краткое представление своей страны и страны/стран изучаемого языка (названия родной страны и страны/стран изучаемого языка и их столиц, название родного города/села; цвета национальных флагов).

Компенсаторные умения Использование при чтении и аудировании языковой, в том числе контекстуальной, догадки. Использование в качестве опоры при порождении собственных высказываний ключевых слов, вопросов; иллюстраций. Игнорирование информации, не являющейся необходимой для понимания основного содержания прочитанного/прослушанного текста или для нахождения в тексте запрашиваемой информации.

#### 4 КЛАСС

Тематическое содержание речи Мир моего «я». Моя семья. Мой день рождения, подарки. Моя любимая еда. Мой день (распорядок дня, домашние обязанности). Мир моих увлечений. Любимая игрушка, игра. Мой питомец. Любимые занятия. Занятия спортом. Любимая сказка/ история/рассказ. Выходной день. Каникулы. Мир вокруг меня. Моя комната (квартира, дом), предметы мебели и интерьера. Моя школа, любимые учебные предметы. Мои друзья, их внешность и черты характера. Моя малая родина (город, село).

Путешествия. Дикая и домашние животные. Погода. Времена года (месяцы). Покупки. Родная страна и страны изучаемого языка. Россия и страна/страны изучаемого языка. Их столицы, основные достопримечательности и интересные факты. Произведения детского фольклора. Литературные персонажи детских книг. Праздники родной страны и страны/стран изучаемого языка. Коммуникативные умения Говорение

Коммуникативные умения диалогической речи: Ведение с опорой на речевые ситуации, ключевые слова и/или иллюстрации с соблюдением норм речевого этикета, принятых в стране/странах изучаемого языка: диалога этикетного характера: приветствие, ответ на приветствие; завершение разговора (в том числе по телефону), прощание; знакомство с собеседником; поздравление с праздником, выражение благодарности за поздравление; выражение извинения; диалога — побуждения к действию: обращение к собеседнику с просьбой, вежливое согласие выполнить просьбу; приглашение собеседника к совместной деятельности, вежливое согласие/несогласие на предложение собеседника; диалога-расспроса: запрашивание интересующей информации; сообщение фактической информации, ответы на вопросы собеседника.

Коммуникативные умения монологической речи. Создание с опорой на ключевые слова, вопросы и/или иллюстрации устных монологических высказываний: описание предмета, внешности и одежды, черт характера реального человека или литературного персонажа; рассказ/сообщение (повествование) с опорой на ключевые слова, вопросы и/или иллюстрации. Создание устных монологических высказываний в рамках тематического содержания речи по образцу (с выражением своего отношения к предмету речи). Пересказ основного содержания прочитанного текста с опорой на ключевые слова, вопросы, план и/или иллюстрации. Краткое устное изложение результатов выполненного не сложного проектного задания.

Аудирование Коммуникативные умения аудирования. Понимание на слух речи учителя и одноклассников и вербальная/невербальная реакция на услышанное (при непосредственном общении). Восприятие и понимание на слух учебных и адаптированных аутентичных текстов, построенных на изученном языковом материале, в соответствии с поставленной коммуникативной задачей: с пониманием основного содержания, с пониманием запрашиваемой информации (при опосредованном общении).

Аудирование с пониманием основного содержания текста предполагает умение определять основную тему и главные факты/события в воспринимаемом на слух тексте с опорой и без опоры на иллюстрации и с использованием языковой, в том числе контекстуальной, догадки.

Аудирование с пониманием запрашиваемой информации предполагает умение выделять запрашиваемую информацию фактического характера с опорой и без опоры на иллюстрации, а также с использованием языковой, в том числе контекстуальной, догадки. Тексты для аудирования: диалог, высказывания собеседников в ситуациях повседневного общения, рассказ, сказка, сообщение информационного характера.

Смысловое чтение Чтение вслух учебных текстов с соблюдением правил чтения и соответствующей интонацией, понимание прочитанного. Тексты для чтения вслух: диалог, рассказ, сказка. Чтение про себя учебных

текстов, построенных на изученном языковом материале, с различной глубиной проникновения в их содержание в зависимости от поставленной коммуникативной задачи: с пониманием основного содержания, с пониманием запрашиваемой информации. Чтение с пониманием основного содержания текста предполагает определение основной темы и главных фактов/событий в прочитанном тексте с опорой и без опоры на иллюстрации, с использованием языковой, в том числе контекстуальной, догадки. Чтение с пониманием запрашиваемой информации предполагает нахождение в прочитанном тексте и понимание запрашиваемой информации фактического характера с опорой и без опоры на иллюстрации, с использованием языковой, в том числе контекстуальной, догадки.

Смысловое чтение про себя учебных и адаптированных аутентичных текстов, содержащих отдельные незнакомые слова, понимание основного содержания (тема, главная мысль, главные факты/события) текста с опорой и без опоры на иллюстрации и с использованием языковой догадки, в том числе контекстуальной. Прогнозирование содержания текста на основе заголовка. Чтение несплошных текстов (таблиц, диаграмм) и понимание представленной в них информации. Тексты для чтения: диалог, рассказ, сказка, электронное сообщение личного характера, текст научно-популярного характера, стихотворение.

Письмо Выписывание из текста слов, словосочетаний, предложений; вставка пропущенных букв в слово или слов в предложение в соответствии с решаемой коммуникативной/учебной задачей. Заполнение простых анкет и формуляров с указанием личной информации (имя, фамилия, возраст, место жительства (страна проживания, город), любимые занятия) в соответствии с нормами, принятыми в стране/странах изучаемого языка. Написание с опорой на образец поздравления с праздниками (с днём рождения, Новым годом, Рождеством) с выражением пожеланий. Написание электронного сообщения личного характера с опорой на образец. Языковые знания и навыки Фонетическая сторона речи Нормы произношения: долготы и краткости гласных, отсутствие оглушения звонких согласных в конце слога или слова, отсутствие смягчения согласных перед гласными. Связующее "r" (there is/there are). Ритмико-интонационные особенности повествовательного, побудительного и вопросительного (общий и специальный вопрос) предложений. Различение на слух и адекватное, без ошибок, ведущих к сбою в коммуникации, произнесение слов с соблюдением правильного ударения и фраз с соблюдением их ритмико-интонационных особенностей, в том числе соблюдение правила отсутствия ударения на служебных словах; интонации перечисления. Правила чтения: гласных в открытом и закрытом слоге в односложных словах, гласных в третьем типе слога (гласная + r); согласных; основных звукобуквенных сочетаний, в частности сложных сочетаний букв (например, tion, ight) в односложных, двусложных и многосложных словах. Вычленение некоторых звукобуквенных сочетаний при анализе изученных слов. Чтение новых слов согласно основным правилам чтения с использованием полной или частичной транскрипции, по аналогии. Знаки английской транскрипции; отличие их от букв английского алфавита. Фонетически корректное озвучивание знаков транскрипции.

Графика, орфография и пунктуация Правильное написание изученных слов. Правильная расстановка знаков препинания: точки, вопросительного и восклицательного знака в конце предложения; запятой при обращении и перечислении; правильное использование знака апострофа в сокращённых формах глагола-связки, вспомогательного и модального глаголов, существительных в притяжательном падеже (Possessive Case).

Лексическая сторона речи Распознавание в письменном и звучащем тексте и употребление в устной и письменной речи не менее 500 лексических единиц (слов, словосочетаний, речевых клише), обслуживающих ситуации общения в рамках тематического содержания речи для 4 класса, включая 350 лексических единиц, усвоенных в предыдущие два года обучения. Распознавание и образование в устной и письменной речи родственных слов с использованием основных способов словообразования: аффиксации (образование существительных с помощью суффиксов -er/-or, -ist (worker, actor, artist) и конверсии (to play — a play). Использование языковой догадки для распознавания интернациональных слов (pilot, film).

Грамматическая сторона речи Распознавание в письменном и звучащем тексте и употребление в устной и письменной речи изученных морфологических форм и синтаксических конструкций английского языка. Глаголы в Present/Past Simple Tense, Present Continuous Tense в повествовательных (утвердительных и отрицательных) и вопросительных (общий и специальный вопросы) предложениях. Модальные глаголы must и have to. Конструкция to be going to и Future Simple Tense для выражения будущего действия (I am going to have my birthday party on Saturday. Wait, I'll help you.). Отрицательное местоимение no. Степени сравнения прилагательных (формы, образованные по правилу и исключения: good — better — (the) best, bad — worse — (the) worst. Наречия времени. Обозначение даты и года. Обозначение времени (5 o'clock; 3 am, 2 pm). Социокультурные знания и умения Знание и использование некоторых социокультурных элементов речевого поведенческого этикета, принятого в стране/ странах изучаемого языка, в некоторых ситуациях общения: приветствие, прощание, знакомство, выражение благодарности, извинение, поздравление с днём рождения, Новым годом, Рождеством, разговор по телефону). Знание произведений детского фольклора (рифмовок, стихов, песенок), персонажей детских книг. Краткое представление своей страны и страны/стран изучаемого языка на (названия стран и их столиц, название родного города/села; цвета национальных флагов; основные достопримечательности).

Компенсаторные умения Использование при чтении и аудировании языковой догадки (умения понять значение незнакомого слова или новое значение знакомого слова из контекста). Использование в качестве опоры при порождении собственных высказываний ключевых слов, вопросов; картинок, фотографий. Прогнозирование содержания текста для чтения на основе заголовка. Игнорирование информации, не являющейся необходимой для понимания основного содержания прочитанного/прослушанного текста или для нахождения в тексте запрашиваемой информации.

### **Планируемые результаты освоения учебного предмета**

#### **Личностные результаты**



Личностные результаты освоения программы начального общего образования достигаются в единстве учебной и воспитательной деятельности Организации в соответствии с традиционными российскими социокультурными и духовно-нравственными ценностями, принятыми в обществе правилами и нормами поведения и способствуют процессам самопознания, самовоспитания и саморазвития, формирования внутренней позиции личности.

Личностные результаты освоения программы начального общего образования должны отражать готовность обучающихся руководствоваться ценностями и приобретение первоначального опыта деятельности на их основе, в том числе в части:

**Гражданско-патриотического воспитания:**

- становление ценностного отношения к своей Родине — России;
- осознание своей этнокультурной и российской гражданской идентичности;
- сопричастность к прошлому, настоящему и будущему своей страны и родного края;
  - уважение к своему и другим народам;
  - первоначальные представления о человеке как члене общества, о правах и ответственности, уважении и достоинстве человека, о нравственно-этических нормах поведения и правилах межличностных отношений.

**Духовно-нравственного воспитания:**

- признание индивидуальности каждого человека;
- проявление сопереживания, уважения и доброжелательности;
- неприятие любых форм поведения, направленных на причинение физического и морального вреда другим людям.

**Эстетического воспитания:**

- уважительное отношение и интерес к художественной культуре, восприимчивость к разным видам искусства, традициям и творчеству своего и других народов;
- стремление к самовыражению в разных видах художественной деятельности.

**Физического воспитания, формирования культуры здоровья и эмоционального благополучия:**

- соблюдение правил здорового и безопасного (для себя и других людей) образа жизни в окружающей среде (в том числе ин формационной);
- бережное отношение к физическому и психическому здоровью.

**Трудового воспитания:**

- осознание ценности труда в жизни человека и общества, ответственное потребление и бережное отношение к результатам труда, навыки участия в различных видах трудовой деятельности, интерес к различным профессиям

**Экологического воспитания:**

- бережное отношение к природе;
- неприятие действий, приносящих ей вред.

**Ценности научного познания:**

- первоначальные представления о научной картине мира;

— познавательные интересы, активность, инициативность, любознательность и самостоятельность в познании.

### **Метапредметные результаты**

Метапредметные результаты освоения программы начального общего образования должны отражать:

Овладение универсальными учебными познавательными действиями:

#### *1) базовые логические действия:*

— сравнивать объекты, устанавливать основания для сравнения, устанавливать аналогии;

— объединять части объекта (объекты) по определённому признаку;

— определять существенный признак для классификации, классифицировать предложенные объекты;

— находить закономерности и противоречия в рассматриваемых фактах, данных и наблюдениях на основе предложенного педагогическим работником алгоритма;

— выявлять недостаток информации для решения учебной (практической) задачи на основе предложенного алгоритма;

— устанавливать причинно-следственные связи в ситуациях, поддающихся непосредственному наблюдению или знакомых по опыту, делать выводы;

#### *2) базовые исследовательские действия:*

— определять разрыв между реальным и желательным состоянием объекта (ситуации) на основе предложенных педагогическим работником вопросов;

— с помощью педагогического работника формулировать цель, планировать изменения объекта, ситуации;

— сравнивать несколько вариантов решения задачи, выбирать наиболее подходящий (на основе предложенных критериев);

— проводить по предложенному плану опыт, несложное исследование по установлению особенностей объекта изучения и связей между объектами (часть целое, причина следствие);

— формулировать выводы и подкреплять их доказательствами на основе результатов проведенного наблюдения (опыта, измерения, классификации, сравнения, исследования);

— прогнозировать возможное развитие процессов, событий и их последствия в аналогичных или сходных ситуациях;

#### *3) работа с информацией:*

— выбирать источник получения информации;

— согласно заданному алгоритму находить в предложенном источнике информацию, представленную в явном виде;

— распознавать достоверную и недостоверную информацию самостоятельно или на основании предложенного педагогическим работником способа её проверки;

— соблюдать с помощью взрослых (педагогических работников, родителей (законных представителей) несовершеннолетних обучающихся) правила информационной безопасности при поиске информации в сети Интернет;

- анализировать и создавать текстовую, видео, графическую, звуковую, информацию в соответствии с учебной задачей;
- самостоятельно создавать схемы, таблицы для представления информации.

Овладение универсальными учебными коммуникативными действиями:

*1) общение:*

- воспринимать и формулировать суждения, выражать эмоции в соответствии с целями и условиями общения в знакомой среде;
- проявлять уважительное отношение к собеседнику, соблюдать правила ведения диалога и дискуссии;
- признавать возможность существования разных точек зрения;
- корректно и аргументированно высказывать своё мнение;
- строить речевое высказывание в соответствии с поставленной задачей;
- создавать устные и письменные тексты (описание, рассуждение, повествование);
- готовить небольшие публичные выступления;
- подбирать иллюстративный материал (рисунки, фото, плакаты) к тексту выступления;

*2) совместная деятельность:*

- формулировать краткосрочные и долгосрочные цели (индивидуальные с учётом участия в коллективных задачах) в стандартной (типовой) ситуации на основе предложенного формата планирования, распределения промежуточных шагов и сроков;
- принимать цель совместной деятельности, коллективно строить действия по её достижению: распределять роли, договариваться, обсуждать процесс и результат совместной работы;
- проявлять готовность руководить, выполнять поручения, подчиняться;
- ответственно выполнять свою часть работы;
- оценивать свой вклад в общий результат;
- выполнять совместные проектные задания с опорой на предложенные образцы.

Овладение универсальными учебными регулятивными действиями:

*1) самоорганизация:*

- планировать действия по решению учебной задачи для получения результата;
- выстраивать последовательность выбранных действий;

*2) самоконтроль:*

- устанавливать причины успеха/неудач учебной деятельности;
- корректировать свои учебные действия для преодоления ошибок.

**Предметные результаты**

Предметные результаты по учебному предмету «Иностранный (английский) язык» предметной области «Иностранный язык» должны быть ориентированы на применение знаний, умений и навыков в типичных учебных ситуациях и реальных жизненных условиях, отражать сформированность иноязычной коммуникативной компетенции на

элементарном уровне в совокупности её составляющих — речевой, языковой, социокультурной, компенсаторной, метапредметной (учебно-познавательной).

## **2 КЛАСС**

### **Коммуникативные умения**

#### **Говорение**

— вести разные виды диалогов (диалог этикетного характера, диалог-расспрос) в стандартных ситуациях неофициального общения, используя вербальные и/или зрительные опоры в рамках изучаемой тематики с соблюдением норм речевого этикета, принятого в стране/странах изучаемого языка (не менее 3 реплик со стороны каждого собеседника);

— создавать устные связные монологические высказывания объёмом не менее 3 фраз в рамках изучаемой тематики с опорой на картинки, фотографии и/или ключевые слова, вопросы.

#### **Аудирование**

— воспринимать на слух и понимать речь учителя и одноклассников;

— воспринимать на слух и понимать учебные тексты, построенные на изученном языковом материале, с разной глубиной проникновения в их содержание в зависимости от поставленной коммуникативной задачи: с пониманием основного содержания, с пониманием запрашиваемой информации фактического характера, используя зрительные опоры и языковую догадку (время звучания текста/текстов для аудирования — до 40 секунд).

#### **Смысловое чтение**

— читать вслух учебные тексты объёмом до 60 слов, построенные на изученном языковом материале, с соблюдением правил чтения и соответствующей интонации, демонстрируя понимание прочитанного;

— читать про себя и понимать учебные тексты, построенные на изученном языковом материале, с различной глубиной проникновения в их содержание в зависимости от поставленной коммуникативной задачи: с пониманием основного содержания, с пониманием запрашиваемой информации, используя зрительные опоры и языковую догадку (объём текста для чтения — до 80 слов).

#### **Письмо**

— заполнять простые формуляры, сообщая о себе основные сведения, в соответствии с нормами, принятыми в стране/странах изучаемого языка;

— писать с опорой на образец короткие поздравления с праздниками (с днём рождения, Новым годом).

#### **Языковые знания и навыки**

##### **Фонетическая сторона речи**

— знать буквы алфавита английского языка в правильной последовательности, фонетически корректно их озвучивать и графически корректно воспроизводить (полупечатное написание букв, буквосочетаний, слов); применять правила чтения гласных в открытом и закрытом слоге в односложных словах, вычленять некоторые звукобуквенные сочетания при анализе знакомых слов; озвучивать транскрипционные знаки, отличать их от букв;

— читать новые слова согласно основным правилам чтения;

— различать на слух и правильно произносить слова и фразы/ предложения с соблюдением их ритмико-интонационных особенностей.

Графика, орфография и пунктуация

— правильно писать изученные слова;

— заполнять пропуски словами; дописывать предложения;

— правильно расставлять знаки препинания (точка, вопросительный и восклицательный знаки в конце предложения) и использовать знак апострофа в сокращённых формах глагола-связки, вспомогательного и модального глаголов.

Лексическая сторона речи

— распознавать и употреблять в устной и письменной речи не менее 200 лексических единиц (слов, словосочетаний, речевых клише), обслуживающих ситуации общения в рамках тематики, предусмотренной на первом году обучения; — использовать языковую догадку в распознавании интернациональных слов.

Грамматическая сторона речи

— распознавать и употреблять в устной и письменной речи различные коммуникативные типы предложений: повествовательные (утвердительные, отрицательные), вопросительные (общий, специальный, вопросы), побудительные (в утвердительной форме);

— распознавать и употреблять нераспространённые и распространённые простые предложения;

— распознавать и употреблять в устной и письменной речи предложения с начальным It;

— распознавать и употреблять в устной и письменной речи предложения с начальным There + to be в Present Simple Tense;

— распознавать и употреблять в устной и письменной речи простые предложения с простым глагольным сказуемым (He speaks English.);

— распознавать и употреблять в устной и письменной речи предложения с составным глагольным сказуемым (I want to dance. She can skate well.);

— распознавать и употреблять в устной и письменной речи предложения с глаголом-связкой to be в Present Simple Tense в составе таких фраз, как I'm Dima, I'm eight. I'm fine. I'm sorry. It's... Is it...? What's ...?;

— распознавать и употреблять в устной и письменной речи предложения с краткими глагольными формами;

— распознавать и употреблять в устной и письменной речи повелительное наклонение: побудительные предложения в утвердительной форме (Come in, please.);

— распознавать и употреблять в устной и письменной речи настоящее простое время (Present Simple Tense) в повествовательных (утвердительных и отрицательных) и вопросительных (общий и специальный вопрос) предложениях;

— распознавать и употреблять в устной и письменной речи глагольную конструкцию have got (I've got ... Have you got ...?);

— распознавать и употреблять в устной и письменной речи модальный глагол can/can't для выражения умения (I can ride a bike.) и отсутствия умения (I can't ride a bike.); can для получения разрешения (Can I go out?);

— распознавать и употреблять в устной и письменной речи неопределённый, определённый и нулевой артикль с существительными (наиболее распространённые случаи употребления);

— распознавать и употреблять в устной и письменной речи множественное число существительных, образованное по правилам и исключения: a pen — pens; a man — men;

— распознавать и употреблять в устной и письменной речи личные и притяжательные местоимения;

— распознавать и употреблять в устной и письменной речи указательные местоимения this — these;

— распознавать и употреблять в устной и письменной речи количественные числительные (1—12);

— распознавать и употреблять в устной и письменной речи вопросительные слова who, what, how, where, how many;

— распознавать и употреблять в устной и письменной речи предлоги места on, in, near, under;

— распознавать и употреблять в устной и письменной речи союзы and и but (при однородных членах).

Социокультурные знания и умения

— владеть отдельными социокультурными элементами речевого поведенческого этикета, принятыми в англоязычной среде, в некоторых ситуациях общения: приветствие, прощание, знакомство, выражение благодарности, извинение, поздравление с днём рождения, Новым годом, Рождеством;

— знать названия родной страны и страны/стран изучаемого языка и их столиц.

### **3 КЛАСС**

Коммуникативные умения

Говорение

— вести разные виды диалогов (диалог этикетного характера, диалог-побуждение, диалог-расспрос) в стандартных ситуациях неофициального общения, с вербальными и/или зрительными опорами в рамках изучаемой тематики с соблюдением норм речевого этикета, принятого в стране/странах изучаемого языка (не менее 4 реплик со стороны каждого собеседника);

— создавать устные связные монологические высказывания (описание; повествование/рассказ) в рамках изучаемой тематики объёмом не менее 4 фраз с вербальными и/или зрительными опорами;

— передавать основное содержание прочитанного текста с вербальными и/или зрительными опорами (объём монологического высказывания — не менее 4 фраз).

Аудирование

— воспринимать на слух и понимать речь учителя и одноклассников вербально/невербально реагировать на услышанное;

— воспринимать на слух и понимать учебные тексты, построенные на изученном языковом материале, с разной глубиной проникновения в их содержание в зависимости от поставленной коммуникативной задачи: с пониманием основного содержания, с пониманием запрашиваемой информации фактического характера, со зрительной опорой и с

использованием языковой, в том числе контекстуальной, догадки (время звучания текста/текстов для аудирования — до 1 минуты).

Смысловое чтение — читать вслух учебные тексты объемом до 70 слов, построенные на изученном языковом материале, с соблюдением правил чтения и соответствующей интонацией, демонстрируя понимание прочитанного;

— читать про себя и понимать учебные тексты, содержащие отдельные незнакомые слова, с различной глубиной проникновения в их содержание в зависимости от поставленной коммуникативной задачи: с пониманием основного содержания, с пониманием запрашиваемой информации, со зрительной опорой и без опоры, а также с использованием языковой, в том числе контекстуальной, догадки (объем текста/текстов для чтения — до 130 слов).

#### Письмо

— заполнять анкеты и формуляры с указанием личной информации: имя, фамилия, возраст, страна проживания, любимые занятия и т. д.;

— писать с опорой на образец поздравления с днем рождения, Новым годом, Рождеством с выражением пожеланий;

— создавать подписи к иллюстрациям с пояснением, что на них изображено.

#### Языковые знания и навыки Фонетическая сторона речи

— применять правила чтения гласных в третьем типе слога (гласная + r);

— применять правила чтения сложных сочетаний букв (например, -tion, -ight) в односложных, двусложных и многосложных словах (international, night);

— читать новые слова согласно основным правилам чтения;

— различать на слух и правильно произносить слова и фразы/предложения с соблюдением их ритмико-интонационных особенностей.

#### Графика, орфография и пунктуация

— правильно писать изученные слова;

— правильно расставлять знаки препинания (точка, вопросительный и восклицательный знаки в конце предложения, апостроф).

#### Лексическая сторона речи

— распознавать и употреблять в устной и письменной речи не менее 350 лексических единиц (слов, словосочетаний, речевых клише), включая 200 лексических единиц, освоенных на первом году обучения;

— распознавать и образовывать родственные слова с использованием основных способов словообразования: аффиксации (суффиксы числительных -teen, -ty, -th) и словосложения (football, snowman).

#### Грамматическая сторона речи

— распознавать и употреблять в устной и письменной речи побудительные предложения в отрицательной форме (Don't talk, please.);

— распознавать и употреблять в устной и письменной речи предложения с начальным There + to be в Past Simple Tense (There was a bridge across the river. There were mountains in the south.);

— распознавать и употреблять в устной и письменной речи конструкции с глаголами на -ing: to like/enjoy doing something;

— распознавать и употреблять в устной и письменной речи конструкцию I'd like to ...;

— распознавать и употреблять в устной и письменной речи правильные и неправильные глаголы в Past Simple Tense в повествовательных (утвердительных и отрицательных) и вопросительных (общий и специальный вопрос) предложениях;

— распознавать и употреблять в устной и письменной речи существительные в притяжательном падеже (Possessive Case);

— распознавать и употреблять в устной и письменной речи слова, выражающие количество с исчисляемыми и неисчисляемыми существительными (much/many/a lot of);

— распознавать и употреблять в устной и письменной речи наречия частотности usually, often;

— распознавать и употреблять в устной и письменной речи личные местоимения в объектном падеже;

— распознавать и употреблять в устной и письменной речи указательные местоимения that — those;

— распознавать и употреблять в устной и письменной речи неопределённые местоимения some/any в повествовательных и вопросительных предложениях;

— распознавать и употреблять в устной и письменной речи вопросительные слова when, whose, why;

— распознавать и употреблять в устной и письменной речи количественные числительные (13—100);

— распознавать и употреблять в устной и письменной речи порядковые числительные (1—30);

— распознавать и употреблять в устной и письменной речи предлог направления движения to (We went to Moscow last year.);

— распознавать и употреблять в устной и письменной речи предлоги места next to, in front of, behind;

— распознавать и употреблять в устной и письменной речи предлоги времени: at, in, on в выражениях at 4 o'clock, in the morning, on Monday.

#### Социокультурные знания и умения

— владеть социокультурными элементами речевого поведенческого этикета, принятыми в англоязычной среде, в некоторых ситуациях общения (приветствие, прощание, знакомство, просьба, выражение благодарности, извинение, поздравление с днём рождения, Новым годом, Рождеством);

— кратко представлять свою страну и страну/страны изучаемого языка на английском языке.

#### 4 КЛАСС

##### Коммуникативные умения Говорение

— вести разные виды диалогов (диалог этикетного характера, диалог-побуждение, диалог-расспрос) на основе вербальных и/или зрительных опор с соблюдением норм речевого этикета, принятого в стране/странах изучаемого языка (не менее 4—5 реплик со стороны каждого собеседника);

— вести диалог — разговор по телефону с опорой на картинки, фотографии и/или ключевые слова в стандартных ситуациях неофициального



общения с соблюдением норм речевого этикета в объёме не менее 4—5 реплик со стороны каждого собеседника;

— создавать устные связные монологические высказывания (описание, рассуждение; повествование/сообщение) с вербальными и/или зрительными опорами в рамках тематического содержания речи для 4 класса (объём монологического высказывания — не менее 4—5 фраз);

— создавать устные связные монологические высказывания по образцу; выражать своё отношение к предмету речи;

— передавать основное содержание прочитанного текста с вербальными и/или зрительными опорами в объёме не менее 4—5 фраз.

— представлять результаты выполненной проектной работы, в том числе подбирая иллюстративный материал (рисунки, фото) к тексту выступления, в объёме не менее 4—5 фраз.

#### Аудирование

— воспринимать на слух и понимать речь учителя и одноклассников, вербально/невербально реагировать на услышанное;

— воспринимать на слух и понимать учебные и адаптированные аутентичные тексты, построенные на изученном языковом материале, с разной глубиной проникновения в их содержание в зависимости от поставленной коммуникативной задачи: с пониманием основного содержания, с пониманием запрашиваемой информации фактического характера со зрительной опорой и с использованием языковой, в том числе контекстуальной, догадки (время звучания текста/текстов для аудирования — до 1 минуты).

#### Смысловое чтение

— читать вслух учебные тексты объёмом до 70 слов, построенные на изученном языковом материале, с соблюдением правил чтения и соответствующей интонацией, демонстрируя понимание прочитанного;

— читать про себя тексты, содержащие отдельные незнакомые слова, с различной глубиной проникновения в их содержание в зависимости от поставленной коммуникативной задачи: с пониманием основного содержания, с пониманием запрашиваемой информации, со зрительной опорой и без опоры, с использованием языковой, в том числе контекстуальной, догадки (объём текста/текстов для чтения — до 160 слов);

— прогнозировать содержание текста на основе заголовка;

— читать про себя несплошные тексты (таблицы, диаграммы и т. д.) и понимать представленную в них информацию.

#### Письмо

— заполнять анкеты и формуляры с указанием личной информации: имя, фамилия, возраст, место жительства (страна проживания, город), любимые занятия и т. д.;

— писать с опорой на образец поздравления с днем рождения, Новым годом, Рождеством с выражением пожеланий;

— писать с опорой на образец электронное сообщение личного характера (объём сообщения — до 50 слов).

#### Языковые знания и навыки

##### Фонетическая сторона речи

— читать новые слова согласно основным правилам чтения;

— различать на слух и правильно произносить слова и фразы/ предложения с соблюдением их ритмико-интонационных особенностей.

Графика, орфография и пунктуация

— правильно писать изученные слова;

— правильно расставлять знаки препинания (точка, вопросительный и восклицательный знаки в конце предложения, апостроф, запятая при перечислении).

Лексическая сторона речи

— распознавать и употреблять в устной и письменной речи не менее 500 лексических единиц (слов, словосочетаний, речевых клише), включая 350 лексических единиц, освоенных в предшествующие годы обучения;

— распознавать и образовывать родственные слова с использованием основных способов словообразования: аффиксации (суффиксы -er/-or, -ist: teacher, actor, artist), словосложения (blackboard), конверсии (to play — a play).

Грамматическая сторона речи

— распознавать и употреблять в устной и письменной речи Present Continuous Tense в повествовательных (утвердительных и отрицательных), вопросительных (общий и специальный вопрос) предложениях;

— распознавать и употреблять в устной и письменной речи конструкцию to be going to и Future Simple Tense для выражения будущего действия;

— распознавать и употреблять в устной и письменной речи модальные глаголы долженствования must и have to;

— распознавать и употреблять в устной и письменной речи отрицательное местоимение no;

— распознавать и употреблять в устной и письменной речи степени сравнения прилагательных (формы, образованные по правилу и исключения: good — better — (the) best, bad — worse — (the) worst);

— распознавать и употреблять в устной и письменной речи наречия времени;

— распознавать и употреблять в устной и письменной речи обозначение даты и года;

— распознавать и употреблять в устной и письменной речи обозначение времени.

Социокультурные знания и умения

— владеть социокультурными элементами речевого поведенческого этикета, принятыми в англоязычной среде, в некоторых ситуациях общения (приветствие, прощание, знакомство, выражение благодарности, извинение, поздравление с днём рождения, Новым годом, Рождеством);

— знать названия родной страны и страны/стран изучаемого языка;

— знать некоторых литературных персонажей;

— знать небольшие произведения детского фольклора (рифмовки, песни);

— кратко представлять свою страну на иностранном языке в рамках изучаемой тематики.

**Тематическое планирование – 2 класс**

№ п/п	Наименование разделов (общих тем)	Количество часов	Перечень электронных (цифровых) образовательных ресурсов
1.	Мир моего «я». Знакомство. Приветствие, знакомство. Моя семья. Мой день рождения. Моя любимая еда	25	1.Сайт «Я иду на урок начальной школы»: <a href="http://nsc.1september.ru/urok">http://nsc.1september.ru/urok</a> 2.Электронная версия журнала «Начальная школа»:
2.	Мир моих увлечений. Любимый цвет, игрушка. Любимые занятия. Мой питомец. Выходной день	20	<a href="http://nsc.1september.ru/index.php">http://nsc.1september.ru/index.php</a> 3.Социальная сеть работников образования: <a href="http://nsportal.ru/nachalnaya-shkola">http://nsportal.ru/nachalnaya-shkola</a>
3.	Мир вокруг меня. Моя школа. Мои друзья. Моя малая родина (город, село)	15	4.Фестиваль педагогических идей «Открытый урок»: <a href="http://festival.1september.ru">http://festival.1september.ru</a> 5.Методические пособия и рабочие программы учителям начальной школы: <a href="http://nachalka.com">http://nachalka.com</a> 6.Сетевое сообщество педагогов: <a href="http://rusedu.net">http://rusedu.net</a> 7.Учитель портал: <a href="http://www.uchportal.ru">http://www.uchportal.ru</a> 8.Видеоуроки по основным предметам школьной программы: <a href="http://inerneturok.ru">http://inerneturok.ru</a>
4	Родная страна и страны изучаемого языка. Названия родной страны и страны/стран изучаемого языка, их столиц. Произведения детского фольклора. Литературные персонажи детских книг. Праздники родной страны и страны/стран	8	
<b>Итого</b>		<b>68</b>	

#### Тематическое планирование – 3 класс

№ п/п	Наименование разделов (общих тем)	Количество часов	Перечень электронных (цифровых) образовательных ресурсов
1.	Мир моего «я». Моя семья. Мой день рождения. Моя любимая еда. Мой день (распорядок дня)	14	1.Сайт «Я иду на урок начальной школы»: <a href="http://nsc.1september.ru/urok">http://nsc.1september.ru/urok</a> 2.Электронная версия журнала «Начальная школа»:
2.	Мир моих увлечений. Любимая игрушка, игра.	20	<a href="http://nsc.1september.ru/index.php">http://nsc.1september.ru/index.php</a>

	Мой питомец. Любимые занятия. Любимая сказка. Выходной день. Каникулы		3.Социальная сеть работников образования: <a href="http://nsportal.ru/nachalnaya-shkola">http://nsportal.ru/nachalnaya-shkola</a>
3.	Мир вокруг меня. Моя комната (квартира, дом). Моя школа. Мои друзья. Моя малая родина (город, село). Дикие и домашние животные. Погода. Времена года (месяцы)	20	4.Фестиваль педагогических идей «Открытый урок»: <a href="http://festival.1september.ru">http://festival.1september.ru</a> 5.Методические пособия и рабочие программы учителям начальной школы: <a href="http://nachalka.com">http://nachalka.com</a> 6.Сетевое сообщество педагогов: <a href="http://rusedu.net">http://rusedu.net</a> 7.Учитель портал: <a href="http://www.uchportal.ru">http://www.uchportal.ru</a> 8.Видеоуроки по основным предметам школьной программы: <a href="http://inerneturok.ru">http://inerneturok.ru</a>
4	Родная страна и страны изучаемого языка. Россия и страна/страны изучаемого языка. Их столицы, достопримечательности и интересные факты. Произведения детского фольклора. Литературные персонажи детских книг. Праздники родной страны и страны/стран изучаемого языка	14	
<b>Итого</b>		<b>68</b>	

#### Тематическое планирование – 4 класс

№ п/п	Наименование разделов (общих тем)	Количество часов	Перечень электронных (цифровых) образовательных ресурсов
1.	Мир моего «я». Моя семья. Мой день рождения, подарки. Моя любимая еда. Мой день (распорядок дня, домашние обязанности)	12	1.Сайт «Я иду на урок начальной школы»: <a href="http://nsc.1september.ru/urok">http://nsc.1september.ru/urok</a> 2.Электронная версия журнала «Начальная школа»: <a href="http://nsc.1september.ru/index.php">http://nsc.1september.ru/index.php</a>
2.	Мир моих увлечений. Любимая игрушка, игра. Мой питомец. Любимые занятия. Занятия спортом. Любимая сказка\ история\рассказ. Выходной день. Каникулы	16	3.Социальная сеть работников образования: <a href="http://nsportal.ru/nachalnaya-shkola">http://nsportal.ru/nachalnaya-shkola</a> 4.Фестиваль педагогических идей «Открытый урок»:

3.	Мир вокруг меня. Моя комната (квартира, дом), предметы мебели и интерьера. Моя школа, любимые учебные предметы. Мои друзья, их внешность и черты характера. Моя малая родина (город, село). Путешествия. Дикие и домашние животные. Погода. Времена года (месяцы). Покупки	25	<a href="http://festival.1september.ru">http://festival.1september.ru</a> 5.Методические пособия и рабочие программы учителям начальной школы: <a href="http://nachalka.com">http://nachalka.com</a> 6.Сетевое сообщество педагогов: <a href="http://rusedu.net">http://rusedu.net</a> 7.Учитель портал: <a href="http://www.uchportal.ru">http://www.uchportal.ru</a> 8.Видеоуроки по основным предметам школьной программы: <a href="http://inerneturok.ru">http://inerneturok.ru</a>
4	Родная страна и страны изучаемого языка. Россия и страна/страны изучаемого языка. Их столицы, достопримечательности и интересные факты. Произведения детского фольклора. Литературные персонажи детских книг. Праздники родной страны и страны/стран изучаемого языка	15	
<b>Итого</b>		<b>68</b>	

### 2.2.6. Рабочая программа учебного предмета «Математика»

(Математика. Примерная рабочая программа начального общего образования (для 1-4 классов образовательных организаций). Москва, 2021)

#### Содержание учебного предмета

Основное содержание обучения в рабочей программе представлено разделами: «Числа и величины», «Арифметические действия», «Текстовые задачи», «Пространственные отношения и геометрические фигуры», «Математическая информация».

#### 1 класс

##### Числа и величины

Числа от 1 до 9: различение, чтение, запись. Единица счёта. Десяток. Счёт предметов, запись результата цифрами. Число и цифра 0 при измерении, вычислении.

Числа в пределах 20: чтение, запись, сравнение. Однозначные и двузначные числа. Увеличение (уменьшение) числа на несколько единиц.

Длина и её измерение. Единицы длины: сантиметр, дециметр; установление соотношения между ними.

##### Арифметические действия

Сложение и вычитание чисел в пределах 20. Названия компонентов действий, результатов действий сложения, вычитания. Вычитание как действие, обратное сложению.

### **Текстовые задачи**

Текстовая задача: структурные элементы, составление текстовой задачи по образцу. Зависимость между данными и искомой величиной в текстовой задаче. Решение задач в одно действие.

### **Пространственные отношения и геометрические фигуры**

Расположение предметов и объектов на плоскости, в пространстве: слева/справа, сверху/снизу, между; установление пространственных отношений.

Геометрические фигуры: распознавание круга, треугольника, прямоугольника, отрезка. Построение отрезка, квадрата, треугольника с помощью линейки на листе в клетку; измерение длины отрезка в сантиметрах.

### **Математическая информация**

Сбор данных об объекте по образцу. Характеристики объекта, группы объектов (количество, форма, размер). Группировка объектов по заданному признаку.

Закономерность в ряду заданных объектов: её обнаружение, продолжение ряда.

Верные (истинные) и неверные (ложные) предложения, составленные относительно заданного набора математических объектов.

Чтение таблицы (содержащей не более 4-х данных); извлечение данного из строки, столбца; внесение одного-двух данных в таблицу. Чтение рисунка, схемы с одним-двумя числовыми данными (значениями данных величин).

Двух-трёхшаговые инструкции, связанные с вычислением, измерением длины, изображением геометрической фигуры.

## **2 класс**

### **Числа и величины**

Числа в пределах 100: чтение, запись, десятичный состав, сравнение. Запись равенства, неравенства. Увеличение/уменьшение числа на несколько единиц/десятков; разностное сравнение чисел.

Величины: сравнение по массе (единица массы — килограмм); измерение длины (единицы длины — метр, дециметр, сантиметр, миллиметр), времени (единицы времени — час, минута). Соотношение между единицами величины (в пределах 100), его применение для решения практических задач.

### **Арифметические действия**

Устное сложение и вычитание чисел в пределах 100 без перехода и с переходом через разряд. Письменное сложение и вычитание чисел в пределах 100. Переместительное, сочетательное свойства сложения, их применение для вычислений. Взаимосвязь компонентов и результата действия сложения, действия вычитания. Проверка результата вычисления (реальность ответа, обратное действие).

Действия умножения и деления чисел в практических и учебных ситуациях. Названия компонентов действий умножения, деления.

Табличное умножение в пределах 50. Табличные случаи умножения, деления при вычислениях и решении задач. Переместительное свойство

умножения. Взаимосвязь компонентов и результата действия умножения, действия деления.

Неизвестный компонент действия сложения, действия вычитания; его нахождение.

Числовое выражение: чтение, запись, вычисление значения. Порядок выполнения действий в числовом выражении, содержащем действия сложения и вычитания (со скобками/без скобок) в пределах 100 (не более трех действий); нахождение его значения. Рациональные приемы вычислений: использование переместительного и сочетательного свойства.

### **Текстовые задачи**

Чтение, представление текста задачи в виде рисунка, схемы или другой модели. План решения задачи в два действия, выбор соответствующих плану арифметических действий. Запись решения и ответа задачи. Решение текстовых задач на применение смысла арифметического действия (сложение, вычитание, умножение, деление). Расчётные задачи на увеличение/уменьшение величины на несколько единиц/в несколько раз. Фиксация ответа к задаче и его проверка (формулирование, проверка на достоверность, следование плану, соответствие поставленному вопросу).

### **Пространственные отношения и геометрические фигуры**

Распознавание и изображение геометрических фигур: точка, прямая, прямой угол, ломаная, многоугольник. Построение отрезка заданной длины с помощью линейки. Изображение на клетчатой бумаге прямоугольника с заданными длинами сторон, квадрата с заданной длиной стороны. Длина ломаной. Измерение периметра данного/изображенного прямоугольника (квадрата), запись результата измерения в сантиметрах.

### **Математическая информация**

Нахождение, формулирование одного-двух общих признаков набора математических объектов: чисел, величин, геометрических фигур. Классификация объектов по заданному или самостоятельно установленному признаку. Закономерность в ряду чисел, геометрических фигур, объектов повседневной жизни.

Верные (истинные) и неверные (ложные) утверждения, содержащие количественные, пространственные отношения, зависимости между числами/величинами. Конструирование утверждений с использованием слов «каждый», «все».

Работа с таблицами: извлечение и использование для ответа на вопрос информации, представленной в таблице (таблицы сложения, умножения; график дежурств, наблюдения в природе и пр.).

Внесение данных в таблицу, дополнение моделей (схем, изображений) готовыми числовыми данными.

Алгоритмы (приёмы, правила) устных и письменных вычислений, измерений и построения геометрических фигур.

Правила работы с электронными средствами обучения (электронной формой учебника, компьютерными тренажёрами).

## **3 класс**

### **Числа и величины**

Числа в пределах 1000: чтение, запись, сравнение, представление в виде суммы разрядных слагаемых. Равенства и неравенства: чтение, составление. Увеличение/уменьшение числа в несколько раз. Кратное сравнение чисел.

Масса (единица массы — грамм); соотношение между килограммом и граммом; отношение «тяжелее/легче на/в».

Стоимость (единицы — рубль, копейка); установление отношения «дороже/дешевле на/в». Соотношение «цена, количество, стоимость» в практической ситуации.

Время (единица времени — секунда); установление отношения «быстрее/медленнее на/в». Соотношение «начало, окончание, продолжительность события» в практической ситуации.

Длина (единица длины — миллиметр, километр); соотношение между величинами в пределах тысячи.

Площадь (единицы площади — квадратный метр, квадратный сантиметр, квадратный дециметр, квадратный метр).

### **Арифметические действия**

Устные вычисления, сводимые к действиям в пределах 100 (табличное и внетабличное умножение, деление, действия с круглыми числами).

Письменное сложение, вычитание чисел в пределах 1000. Действия с числами 0 и 1.

Письменное умножение в столбик, письменное деление уголком. Письменное умножение, деление на однозначное число в пределах 100. Проверка результата вычисления (прикидка или оценка результата, обратное действие, применение алгоритма, использование калькулятора).

Переместительное, сочетательное свойства сложения, умножения при вычислениях.

Нахождение неизвестного компонента арифметического действия.

Порядок действий в числовом выражении, значение числового выражения, содержащего несколько действий (со скобками/без скобок), с вычислениями в пределах 1000.

Однородные величины: сложение и вычитание.

### **Текстовые задачи**

Работа с текстовой задачей: анализ данных и отношений, представление на модели, планирование хода решения задачи, решение арифметическим способом. Задачи на понимание смысла арифметических действий (в том числе деления с остатком), отношений (больше/меньше на/в), зависимостей (купля-продажа, расчёт времени, количества), на сравнение (разностное, кратное). Запись решения задачи по действиям и с помощью числового выражения. Проверка решения и оценка полученного результата.

Доля величины: половина, треть, четверть, пятая, десятая часть в практической ситуации; сравнение долей одной величины. Задачи на нахождение доли величины.

### **Пространственные отношения и геометрические фигуры**

Конструирование геометрических фигур (разбиение фигуры на части, составление фигуры из частей).

Периметр многоугольника: измерение, вычисление, запись равенства.

Измерение площади, запись результата измерения в квадратных сантиметрах. Вычисление площади прямоугольника (квадрата) с заданными



сторонами, запись равенства. Изображение на клетчатой бумаге прямоугольника с заданным значением площади. Сравнение площадей фигур с помощью наложения.

### **Математическая информация**

Классификация объектов по двум признакам.

Верные (истинные) и неверные (ложные) утверждения: конструирование, проверка. Логические рассуждения со связками «если ..., то ...», «поэтому», «значит».

Извлечение и использование для выполнения заданий информации, представленной в таблицах с данными о реальных процессах и явлениях окружающего мира (например, расписание уроков, движения автобусов, поездов); внесение данных в таблицу; дополнение чертежа данными.

Формализованное описание последовательности действий (инструкция, план, схема, алгоритм).

Столбчатая диаграмма: чтение, использование данных для решения учебных и практических задач.

Алгоритмы изучения материала, выполнения обучающих и тестовых заданий на доступных электронных средствах обучения (интерактивной доске, компьютере, других устройствах).

### **4 класс**

#### **Числа и величины**

Числа в пределах миллиона: чтение, запись, поразрядное сравнение упорядочение. Число, большее или меньшее данного числа на заданное число разрядных единиц, в заданное число раз.

Величины: сравнение объектов по массе, длине, площади, вместимости.

Единицы массы — центнер, тонна; соотношения между единицами массы.

Единицы времени (сутки, неделя, месяц, год, век), соотношение между ними.

Единицы длины (миллиметр, сантиметр, дециметр, метр, километр), площади (квадратный метр, квадратный сантиметр), вместимости (литр), скорости (километры в час, метры в минуту, метры в секунду); соотношение между единицами в пределах 100 000.

Доля величины времени, массы, длины.

#### **Арифметические действия**

Письменное сложение, вычитание многозначных чисел в пределах миллиона. Письменное умножение, деление многозначных чисел на однозначное/двузначное число в пределах 100 000; деление с остатком. Умножение/деление на 10, 100, 1000.

Свойства арифметических действий и их применение для вычислений. Поиск значения числового выражения, содержащего несколько действий в пределах 100 000. Проверка результата вычислений, в том числе с помощью калькулятора.

Равенство, содержащее неизвестный компонент арифметического действия: запись, нахождение неизвестного компонента.

Умножение и деление величины на однозначное число.

#### **Текстовые задачи**

Работа с текстовой задачей, решение которой содержит 2—3 действия: анализ, представление на модели; планирование и запись решения; проверка решения и ответа. Анализ зависимостей, характеризующих процессы: движения (скорость, время, пройденный путь), работы (производительность, время, объём работы), купли-продажи (цена, количество, стоимость) и решение соответствующих задач. Задачи на установление времени (начало, продолжительность и окончание события), расчёта количества, расхода, изменения. Задачи на нахождение доли величины, величины по её доле. Разные способы решения некоторых видов изученных задач. Оформление решения по действиям с пояснением, по вопросам, с помощью числового выражения.

### **Пространственные отношения и геометрические фигуры**

Наглядные представления о симметрии. Окружность, круг: распознавание и изображение; построение окружности заданного радиуса. Построение изученных геометрических фигур с помощью линейки, угольника, циркуля.

Пространственные геометрические фигуры (тела): шар, куб, цилиндр, конус, пирамида; различение, называние.

Конструирование: разбиение фигуры на прямоугольники (квадраты), составление фигур из прямоугольников/квадратов.

Периметр, площадь фигуры, составленной из двух-трёх прямоугольников (квадратов).

### **Математическая информация**

Работа с утверждениями: конструирование, проверка истинности; составление и проверка логических рассуждений при решении задач.

Данные о реальных процессах и явлениях окружающего мира, представленные на диаграммах, схемах, в таблицах, текстах. Сбор математических данных о заданном объекте (числе, величине, геометрической фигуре). Поиск информации в справочной литературе, сети Интернет. Запись информации в предложенной таблице, на столбчатой диаграмме.

Доступные электронные средства обучения, пособия, тренажёры, их использование под руководством педагога и самостоятельно. Правила безопасной работы с электронными источниками информации (электронная форма учебника, электронные словари, образовательные сайты, ориентированные на детей младшего школьного возраста).

Алгоритмы решения учебных и практических задач.

### **Планируемые результаты освоения учебного предмета**

#### **Личностные результаты**

В результате изучения предмета «Математика» в начальной школе у обучающегося будут сформированы следующие личностные результаты:

—осознавать необходимость изучения математики для адаптации к жизненным ситуациям, для развития общей культуры человека; развития способности мыслить, рассуждать, выдвигать предположения и доказывать или опровергать их;

—применять правила совместной деятельности со сверстниками, проявлять способность договариваться, лидировать, следовать указаниям, осознавать личную ответственность и объективно оценивать свой вклад в общий результат;

—осваивать навыки организации безопасного поведения в информационной среде;

—применять математику для решения практических задач в повседневной жизни, в том числе при оказании помощи одноклассникам, детям младшего возраста, взрослым и пожилым людям;

—работать в ситуациях, расширяющих опыт применения математических отношений в реальной жизни, повышающих интерес к интеллектуальному труду и уверенность своих силах при решении поставленных задач, умение преодолевать трудности;

—оценивать практические и учебные ситуации с точки зрения возможности применения математики для рационального и эффективного решения учебных и жизненных проблем;

—оценивать свои успехи в изучении математики, намечать пути устранения трудностей; стремиться углублять свои математические знания и умения;

—пользоваться разнообразными информационными средствами для решения предложенных и самостоятельно выбранных учебных проблем, задач.

### **Метапредметные результаты**

К концу обучения в начальной школе у обучающегося формируются следующие универсальные учебные действия.

#### **Универсальные познавательные учебные действия:**

##### *1) Базовые логические действия:*

—устанавливать связи и зависимости между математическими объектами (часть-целое; причина-следствие; протяжённость);

—применять базовые логические универсальные действия: сравнение, анализ, классификация (группировка), обобщение;

—приобретать практические графические и измерительные навыки для успешного решения учебных и житейских задач;

—представлять текстовую задачу, её решение в виде модели, схемы, арифметической записи, текста в соответствии с предложенной учебной проблемой.

##### *2) Базовые исследовательские действия:*

—проявлять способность ориентироваться в учебном материале разных разделов курса математики;

—понимать и адекватно использовать математическую терминологию: различать, характеризовать, использовать для решения учебных и практических задач;

—применять изученные методы познания (измерение, моделирование, перебор вариантов)

##### *3) Работа с информацией:*

—находить и использовать для решения учебных задач текстовую, графическую информацию в разных источниках информационной среды;

—читать, интерпретировать графически представленную информацию (схему, таблицу, диаграмму, другую модель);

—представлять информацию в заданной форме (дополнять таблицу, текст), формулировать утверждение по образцу, в соответствии с требованиями учебной задачи;

—принимать правила, безопасно использовать предлагаемые электронные средства и источники информации.

**Универсальные коммуникативные учебные действия:**

—конструировать утверждения, проверять их истинность; строить логическое рассуждение;

—использовать текст задания для объяснения способа и хода решения математической задачи; формулировать ответ;

—комментировать процесс вычисления, построения, решения;

—объяснять полученный ответ с использованием изученной терминологии;

—в процессе диалогов по обсуждению изученного материала — задавать вопросы, высказывать суждения, оценивать выступления участников, приводить доказательства своей правоты, проявлять этику общения;

—создавать в соответствии с учебной задачей тексты разного вида — описание (например, геометрической фигуры), рассуждение (к примеру, при решении задачи), инструкция (например, измерение длины отрезка);

—ориентироваться в алгоритмах: воспроизводить, дополнять, исправлять деформированные; составлять по аналогии;

—самостоятельно составлять тексты заданий, аналогичные типовым изученным.

**Универсальные регулятивные учебные действия:**

*1) Самоорганизация:*

—планировать этапы предстоящей работы, определять последовательность учебных действий;

—выполнять правила безопасного использования электронных средств, предлагаемых в процессе обучения.

*2) Самоконтроль:*

—осуществлять контроль процесса и результата своей деятельности; объективно оценивать их;

—выбирать и при необходимости корректировать способы действий;

—находить ошибки в своей работе, устанавливать их причины, вести поиск путей преодоления ошибок;

*3) Самооценка:*

—предвидеть возможность возникновения трудностей и ошибок, предусматривать способы их предупреждения (формулирование вопросов, обращение к учебнику, дополнительным средствам обучения, в том числе электронным);

—оценивать рациональность своих действий, давать им качественную характеристику.

**Совместная деятельность:**

—участвовать в совместной деятельности: распределять работу между членами группы (например, в случае решения задач, требующих перебора большого количества вариантов, приведения примеров и контрпримеров); согласовывать мнения в ходе поиска доказательств, выбора рационального способа, анализа информации;

—осуществлять совместный контроль и оценку выполняемых действий, предвидеть возможность возникновения ошибок и трудностей, предусматривать пути их предупреждения.

## Предметные результаты

К концу обучения **в первом классе** обучающийся научится:

- читать, записывать, сравнивать, упорядочивать числа от 0 до 20;
- пересчитывать различные объекты, устанавливать порядковый номер объекта;
  - находить числа, большие/меньшие данного числа на заданное число;
  - выполнять арифметические действия сложения и вычитания в пределах 20 (устно и письменно) без перехода через десяток;
  - называть и различать компоненты действий сложения (слагаемые, сумма) и вычитания (уменьшаемое, вычитаемое, разность);
  - решать текстовые задачи в одно действие на сложение и вычитание: выделять условие и требование (вопрос);
  - сравнивать объекты по длине, устанавливая между ними соотношение длиннее/короче (выше/ниже, шире/уже);
  - знать и использовать единицу длины — сантиметр; измерять длину отрезка, чертить отрезок заданной длины (в см);
  - различать число и цифру;
  - распознавать геометрические фигуры: круг, треугольник, прямоугольник (квадрат), отрезок;
  - устанавливать между объектами соотношения: слева/справа, дальше/ближе, между, перед/за, над/под;
  - распознавать верные (истинные) и неверные (ложные) утверждения относительно заданного набора объектов/предметов;
  - группировать объекты по заданному признаку; находить и называть закономерности в ряду объектов повседневной жизни;
  - различать строки и столбцы таблицы, вносить данное в таблицу, извлекать данное/данные из таблицы;
  - сравнивать два объекта (числа, геометрические фигуры);
  - распределять объекты на две группы по заданному основанию.

К концу обучения **во втором классе** обучающийся научится:

- читать, записывать, сравнивать, упорядочивать числа в пределах 100;
- находить число большее/меньшее данного числа на заданное число (в пределах 100); большее данного числа в заданное число раз (в пределах 20);
- устанавливать и соблюдать порядок при вычислении значения числового выражения (со скобками/без скобок), содержащего действия сложения и вычитания в пределах 100;
- выполнять арифметические действия: сложение и вычитание, в пределах 100 — устно и письменно; умножение и деление в пределах 50 с использованием таблицы умножения;
  - называть и различать компоненты действий умножения (множители, произведение); деления (делимое, делитель, частное);
  - находить неизвестный компонент сложения, вычитания;
  - использовать при выполнении практических заданий единицы величин длины (сантиметр, дециметр, метр), массы (килограмм), времени (минута, час); стоимости (рубль, копейка); преобразовывать одни единицы данных величин в другие;
  - определять с помощью измерительных инструментов длину; определять время с помощью часов; выполнять прикидку и оценку результата

измерений; сравнивать величины длины, массы, времени, стоимости, устанавливая между ними соотношение «больше/меньше на»;

—решать текстовые задачи в одно-два действия: представлять задачу (краткая запись, рисунок, таблица или другая модель); планировать ход решения текстовой задачи в два действия, оформлять его в виде арифметического действия/действий, записывать ответ;

—различать и называть геометрические фигуры: прямой угол; ломаную, многоугольник; выделять среди четырехугольников прямоугольники, квадраты;

—на бумаге в клетку изображать ломаную, многоугольник; чертить прямой угол, прямоугольник с заданными длинами сторон; использовать для выполнения построений линейку, угольник;

—выполнять измерение длин реальных объектов с помощью линейки;

—находить длину ломаной, состоящей из двух-трех звеньев, периметр прямоугольника (квадрата);

—распознавать верные (истинные) и неверные (ложные) утверждения со словами «все», «каждый»; проводить одно-двухшаговые логические рассуждения и делать выводы;

—находить общий признак группы математических объектов (чисел, величин, геометрических фигур);

—находить закономерность в ряду объектов (чисел, геометрических фигур);

—представлять информацию в заданной форме: дополнять текст задачи числами, заполнять строку/столбец таблицы, указывать числовые данные на рисунке (изображении геометрических фигур);

—сравнивать группы объектов (находить общее, различное);

—обнаруживать модели геометрических фигур в окружающем мире;

—подбирать примеры, подтверждающие суждение, ответ;

—составлять (дополнять) текстовую задачу;

—проверять правильность вычислений.

К концу обучения в **третьем классе** обучающийся научится:

—читать, записывать, сравнивать, упорядочивать числа в пределах 1000;

—находить число большее/меньшее данного числа на заданное число, в заданное число раз (в пределах 1000);

—выполнять арифметические действия: сложение и вычитание (в пределах 100 — устно, в пределах 1000 — письменно); умножение и деление на однозначное число (в пределах 100 — устно и письменно);

—выполнять действия умножение и деление с числами 0 и 1; деление с остатком;

—устанавливать и соблюдать порядок действий при вычислении значения числового выражения (со скобками/без скобок), содержащего арифметические действия сложения, вычитания, умножения и деления;

—использовать при вычислениях переместительное и сочетательное свойства сложения;

—находить неизвестный компонент арифметического действия;

—использовать при выполнении практических заданий и решении задач единицы: длины (миллиметр, сантиметр, деци метр, метр, километр),

массы (грамм, килограмм), времени (минута, час, секунда), стоимости (копейка, рубль); преобразовывать одни единицы данной величины в другие;

—определять с помощью цифровых и аналоговых приборов, измерительных инструментов длину, массу, время; выполнять прикидку и оценку результата измерений; определять продолжительность события;

—сравнивать величины длины, площади, массы, времени, стоимости, устанавливая между ними соотношение «больше/ меньше на/в»;

—называть, находить долю величины (половина, четверть);

—сравнивать величины, выраженные долями;

—знать и использовать при решении задач и в практических ситуациях (покупка товара, определение времени, выполнение расчётов) соотношение между величинами; выполнять сложение и вычитание однородных величин, умножение и деление величины на однозначное число;

—решать задачи в одно-два действия: представлять текст задачи, планировать ход решения, записывать решение и ответ, анализировать решение (искать другой способ решения), оценивать ответ (устанавливать его реалистичность, проверять вычисления);

—конструировать прямоугольник из данных фигур (квадратов), делить прямоугольник, многоугольник на заданные части;

—сравнивать фигуры по площади (наложение, сопоставление числовых значений);

—находить периметр прямоугольника (квадрата), площадь прямоугольника (квадрата), используя правило/алгоритм;

—распознавать верные (истинные) и неверные (ложные) утверждения со словами: «все», «некоторые», «и», «каждый», «если..., то...»; формулировать утверждение (вывод), строить логические рассуждения (одно- двухшаговые), в том числе с использованием изученных связей;

—классифицировать объекты по одному-двум признакам;

—извлекать и использовать информацию, представленную в таблицах с данными о реальных процессах и явлениях окружающего мира (например, расписание, режим работы), в предметах повседневной жизни (например, ярлык, этикетка);

—структурировать информацию: заполнять простейшие таблицы по образцу;

—составлять план выполнения учебного задания и следовать ему; выполнять действия по алгоритму;

—сравнивать математические объекты (находить общее, различное, уникальное);

—выбирать верное решение математической задачи.

К концу обучения **в четвертом классе** обучающийся научится:

—читать, записывать, сравнивать, упорядочивать многозначные числа;

—находить число большее/меньшее данного числа на заданное число, в заданное число раз;

—выполнять арифметические действия: сложение и вычитание с многозначными числами письменно (в пределах 100 — устно); умножение и деление многозначного числа на однозначное, двузначное число письменно (в пределах 100 — устно); деление с остатком

— письменно (в пределах 1000);

—вычислять значение числового выражения (со скобками/без скобок), содержащего действия сложения, вычитания, умножения, деления с многозначными числами;

—использовать при вычислениях изученные свойства арифметических действий;

—выполнять прикидку результата вычислений; осуществлять проверку полученного результата по критериям: достоверность(реальность), соответствие правилу/алгоритму, а также с помощью калькулятора;

—находить долю величины, величину по ее доле;

—находить неизвестный компонент арифметического действия;

—использовать единицы величин для при решении задач (длина, масса, время, вместимость, стоимость, площадь, скорость);

—использовать при решении задач единицы длины (миллиметр, сантиметр, дециметр, метр, километр), массы (грамм, килограмм, центнер, тонна), времени (секунда, минута, час; сутки, неделя, месяц, год, век), вместимости (литр), стоимости (копейка, рубль), площади (квадратный метр, квадратный дециметр, квадратный сантиметр), скорости (километр в час, метр в секунду);

—использовать при решении текстовых задач и в практических ситуациях соотношения между скоростью, временем и пройденным путем, между производительностью, временем и объёмом работы;

—определять с помощью цифровых и аналоговых приборов массу предмета, температуру (например, воды, воздуха в помещении), скорость движения транспортного средства; определять с помощью измерительных сосудов вместимость; выполнять прикидку и оценку результата измерений;

—решать текстовые задачи в 1—3 действия, выполнять преобразование заданных величин, выбирать при решении подходящие способы вычисления, сочетая устные и письменные вычисления и используя, при необходимости, вычислительные устройства, оценивать полученный результат по критериям: достоверность/реальность, соответствие условию;

—решать практические задачи, связанные с повседневной жизнью (на покупки, движение и т.п.), в том числе, с избыточными данными, находить недостающую информацию (например, из таблиц, схем), находить и оценивать различные способы решения, использовать подходящие способы проверки;

—различать, называть геометрические фигуры: окружность, круг;

—изображать с помощью циркуля и линейки окружность заданного радиуса;

—различать изображения простейших пространственных фигур: шара, куба, цилиндра, конуса, пирамиды; распознавать в простейших случаях проекции предметов окружающего мира на плоскость (пол, стену);

—выполнять разбиение (показывать на рисунке, чертеже) простейшей составной фигуры на прямоугольники (квадраты), находить периметр и площадь фигур, составленных из двух трех прямоугольников (квадратов);

—распознавать верные (истинные) и неверные (ложные) утверждения; приводить пример, контрпример;

—формулировать утверждение (вывод), строить логические рассуждения (одно-/двухшаговые) с использованием изученных связей;



—классифицировать объекты по заданным/самостоятельно установленным одному-двум признакам;

—извлекать и использовать для выполнения заданий и решения задач информацию, представленную в простейших столбчатых диаграммах, таблицах с данными о реальных процессах и явлениях окружающего мира (например, календарь, расписание), в предметах повседневной жизни (например, счет, меню, прайс-лист, объявление);

—заполнять данными предложенную таблицу, столбчатую диаграмму;

—использовать формализованные описания последовательности действий (алгоритм, план, схема) в практических и учебных ситуациях; дополнять алгоритм, упорядочивать шаги алгоритма;

—выбирать рациональное решение;

—составлять модель текстовой задачи, числовое выражение;

—конструировать ход решения математической задачи;

—находить все верные решения задачи из предложенных.

### Тематическое планирование – 1 класс

№ п/п	Наименование разделов (общих тем)	Количество часов	Перечень электронных (цифровых) образовательных ресурсов
1.	Числа	20	1.Сайт «Я иду на урок начальной школы»: <a href="http://nsc.1september.ru/urok">http://nsc.1september.ru/urok</a> 2.Электронная версия журнала «Начальная школа»: <a href="http://nsc.1september.ru/index.php">http://nsc.1september.ru/index.php</a> 3.Социальная сеть работников образования: <a href="http://nsportal.ru/nachalnaya-shkola">http://nsportal.ru/nachalnaya-shkola</a> 4.Фестиваль педагогических идей «Открытый урок»: <a href="http://festival.1september.ru">http://festival.1september.ru</a> 5.Методические пособия и рабочие программы учителям начальной школы: <a href="http://nachalka.com">http://nachalka.com</a> 6.Сетевое сообщество педагогов: <a href="http://rusedu.net">http://rusedu.net</a> 7.Учитель портал: <a href="http://www.uchportal.ru">http://www.uchportal.ru</a> 8.Видеоуроки по основным предметам школьной программы: <a href="http://inerneturok.ru">http://inerneturok.ru</a>
2.	Величины	7	
3.	Арифметические действия	40	
4	Текстовые задачи	16	
5	Пространственные отношения и геометрические фигуры	20	
6	Математическая	15	

	информация	
7	Резерв	14
<b>Итого</b>		<b>132</b>

### Тематическое планирование – 2 класс

№ п/п	Наименование разделов (общих тем)	Количество часов	Перечень электронных (цифровых) образовательных ресурсов
1.	Числа	10	1.Сайт «Я иду на урок начальной школы»: <a href="http://nsc.1september.ru/urok">http://nsc.1september.ru/urok</a> 2.Электронная версия журнала «Начальная школа»: <a href="http://nsc.1september.ru/index.php">http://nsc.1september.ru/index.php</a> 3.Социальная сеть работников образования: <a href="http://nsportal.ru/nachalnaya-shkola">http://nsportal.ru/nachalnaya-shkola</a> 4.Фестиваль педагогических идей «Открытый урок»: <a href="http://festival.1september.ru">http://festival.1september.ru</a> 5.Методические пособия и рабочие программы учителям начальной школы: <a href="http://nachalka.com">http://nachalka.com</a> 6.Сетевое сообщество педагогов: <a href="http://rusedu.net">http://rusedu.net</a> 7.Учитель портал: <a href="http://www.uchportal.ru">http://www.uchportal.ru</a> 8.Видеоуроки по основным предметам школьной программы: <a href="http://inerneturok.ru">http://inerneturok.ru</a>
2.	Величины	11	
3.	Арифметические действия	58	
4	Текстовые задачи	12	
5	Пространственные отношения и геометрические фигуры	20	
6	Математическая информация	15	
7	Резерв	10	
<b>Итого</b>		<b>136</b>	

### Тематическое планирование – 3 класс

№ п/п	Наименование разделов (общих тем)	Количество часов	Перечень электронных (цифровых) образовательных ресурсов
1.	Числа	10	1.Сайт «Я иду на урок начальной школы»:
2.	Величины	10	

3.	Арифметические действия	48	<a href="http://nsc.1september.ru/urok">http://nsc.1september.ru/urok</a> 2.Электронная версия журнала «Начальная школа»: <a href="http://nsc.1september.ru/index.php">http://nsc.1september.ru/index.php</a> 3.Социальная сеть работников образования: <a href="http://nsportal.ru/nachalnaya-shkola">http://nsportal.ru/nachalnaya-shkola</a> 4.Фестиваль педагогических идей «Открытый урок»: <a href="http://festival.1september.ru">http://festival.1september.ru</a> 5.Методические пособия и рабочие программы учителям начальной школы: <a href="http://nachalka.com">http://nachalka.com</a> 6.Сетевое сообщество педагогов: <a href="http://rusedu.net">http://rusedu.net</a> 7.Учитель портал: <a href="http://www.uchportal.ru">http://www.uchportal.ru</a> 8.Видеоуроки по основным предметам школьной программы: <a href="http://inerneturok.ru">http://inerneturok.ru</a>
4	Текстовые задачи	23	
5	Пространственные отношения и геометрические фигуры	20	
6	Математическая информация	15	
7	Резерв	10	
<b>Итого</b>		<b>136</b>	

#### Тематическое планирование – 4 класс

№ п/п	Наименование разделов (общих тем)	Количество часов	Перечень электронных (цифровых) образовательных ресурсов
1.	Числа	11	1.Сайт «Я иду на урок начальной школы»: <a href="http://nsc.1september.ru/urok">http://nsc.1september.ru/urok</a> 2.Электронная версия журнала «Начальная школа»: <a href="http://nsc.1september.ru/index.php">http://nsc.1september.ru/index.php</a> 3.Социальная сеть работников образования: <a href="http://nsportal.ru/nachalnaya-shkola">http://nsportal.ru/nachalnaya-shkola</a> 4.Фестиваль педагогических идей «Открытый урок»:
2.	Величины	12	
3.	Арифметические действия	37	

			<a href="http://festival.1september.ru">http://festival.1september.ru</a> 5.Методические пособия и рабочие программы учителям начальной школы: <a href="http://nachalka.com">http://nachalka.com</a> 6.Сетевое сообщество педагогов: <a href="http://rusedu.net">http://rusedu.net</a> 7.Учитель портал: <a href="http://www.uchportal.ru">http://www.uchportal.ru</a> 8.Видеоуроки по основным предметам школьной программы: <a href="http://inerneturok.ru">http://inerneturok.ru</a>
4	Текстовые задачи	21	
5	Пространственные отношения и геометрические фигуры	20	
6	Математическая информация	15	
7	Резерв	20	
<b>Итого</b>		<b>136</b>	

**2.2.7. Рабочая программа учебного предмета «Окружающий мир»** (Окружающий мир. Примерная рабочая программа начального общего образования (для 1-4 классов образовательных организаций). Москва, 2021)

### Содержание учебного предмета

#### Окружающий мир

#### 1 класс

#### *Человек и общество*

Школа. Школьные традиции и праздники. Адрес школы. Классный, школьный коллектив. Друзья, взаимоотношения между ними; ценность дружбы, согласия, взаимной помощи. Совместная деятельность с одноклассниками — учёба, игры, отдых. Рабочее место школьника: удобное размещение учебных материалов и учебного оборудования; поза; освещение рабочего места. Правила безопасной работы на учебном месте. Режим труда и отдыха.

Семья. Моя семья в прошлом и настоящем. Имена и фамилии членов семьи, их профессии. Взаимоотношения и взаимопомощь в семье. Совместный труд и отдых. Домашний адрес.

Россия — наша Родина. Москва — столица России. Символы России (герб, флаг, гимн). Народы России. Первоначальные сведения о родном крае. Название своего населённого пункта (города, села), региона. Культурные объекты родного края. Ценность и красота рукотворного мира. Правила поведения в социуме.

#### *Человек и природа*

Природа — среда обитания человека. Природа и предметы, созданные человеком. Природные материалы. Бережное отношение к предметам, вещам, уход за ними. Неживая и живая природа. Наблюдение за погодой своего края. Погода и термометр. Определение температуры воздуха (воды) по

термометру. Сезонные изменения в природе. Взаимосвязи между человеком и природой. Правила нравственного и безопасного поведения в природе.

Растительный мир. Растения ближайшего окружения (узнавание, название, краткое описание). Лиственные и хвойные растения. Дикорастущие и культурные растения. Части растения (название, краткая характеристика значения для жизни растения): корень, стебель, лист, цветок, плод, семя. Комнатные растения, правила содержания и ухода.

Мир животных. Разные группы животных (звери, насекомые, птицы, рыбы и др.). Домашние и дикие животные (различия в условиях жизни). Забота о домашних питомцах.

#### *Правила безопасной жизни*

Понимание необходимости соблюдения режима дня, правил здорового питания и личной гигиены. Правила безопасности в быту: пользование бытовыми электроприборами, газовыми плитами.

Дорога от дома до школы. Правила безопасного поведения пешехода (дорожные знаки, дорожная разметка, дорожные сигналы).

Безопасность в сети Интернет (электронный дневник и электронные ресурсы школы) в условиях контролируемого доступа в Интернет.

### **2 класс**

#### *Человек и общество*

Наша Родина — Россия, Российская Федерация. Россия и её столица на карте. Государственные символы России. Москва — столица России. Святыни Москвы — святыни России: Кремль, Красная площадь, Большой театр и др. Характеристика отдельных исторических событий, связанных с Москвой (основание Москвы, строительство Кремля и др.). Герб Москвы. Расположение Москвы на карте. Города России. Россия — многонациональное государство. Народы России, их традиции, обычаи, праздники. Родной край, его природные и культурные достопримечательности. Значимые события истории родного края. Свой регион и его главный город на карте; символика своего региона. Хозяйственные занятия, профессии жителей родного края. Значение труда в жизни человека и общества.

Семья. Семейные ценности и традиции. Родословная. Составление схемы родословного древа, истории семьи.

Правила культурного поведения в общественных местах. Доброта, справедливость, честность, уважение к чужому мнению и особенностям других людей — главные правила взаимоотношений членов общества.

#### *Человек и природа*

Методы познания природы: наблюдения, опыты, измерения. Звёзды и созвездия, наблюдения звёздного неба. Планеты. Чем Земля отличается от других планет; условия жизни на Земле. Изображения Земли: глобус, карта, план. Карта мира. Материки, океаны. Определение сторон горизонта при помощи компаса. Ориентирование на местности по местным природным признакам, Солнцу. Компас, устройство; ориентирование с помощью компаса.

Многообразие растений. Деревья, кустарники, травы. Дикорастущие и культурные растения. Связи в природе. Годовой ход изменений в жизни растений. Многообразие животных. Насекомые, рыбы, птицы, звери,

земноводные, пресмыкающиеся: общая характеристика внешних признаков. Связи в природе. Годовой ход изменений в жизни животных.

Красная книга России, её значение, отдельные представители растений и животных Красной книги. Заповедники, природные парки. Охрана природы. Правила нравственного поведения на природе.

#### *Правила безопасной жизни*

Здоровый образ жизни: режим дня (чередование сна, учебных занятий, двигательной активности) и рациональное питание (количество приёмов пищи и рацион питания). Физическая культура, закаливание, игры на воздухе как условие сохранения и укрепления здоровья. Правила безопасности в школе (маршрут до школы, правила поведения на занятиях, переменах, при приёмах пищи и на пришкольной территории), в быту, на прогулках. Правила безопасного поведения пассажира наземного транспорта и метро (ожидание на остановке, посадка, размещение в салоне или вагоне, высадка, знаки безопасности на общественном транспорте). Номера телефонов экстренной помощи. Правила поведения при пользовании компьютером. Безопасность в Интернете (коммуникация в мессенджерах и социальных группах) в условиях контролируемого доступа в Интернет.

### **3 класс**

#### *Человек и общество*

Общество как совокупность людей, которые объединены общей культурой и связаны друг с другом совместной деятельностью во имя общей цели. Наша Родина — Российская Федерация. Уникальные памятники культуры России, родного края. Государственная символика Российской Федерации и своего региона. Города Золотого кольца России. Народы России. Уважение к культуре, традициям своего народа и других народов, государственным символам России.

Семья — коллектив близких, родных людей. Семейный бюджет, доходы и расходы семьи. Уважение к семейным ценностям.

Правила нравственного поведения в социуме. Внимание, уважительное отношение к людям с ограниченными возможностями здоровья, забота о них.

Значение труда в жизни человека и общества. Трудолюбие как общественно значимая ценность в культуре народов России. Особенности труда людей родного края, их профессии.

Страны и народы мира. Памятники природы и культуры — символы стран, в которых они находятся.

#### *Человек и природа*

Методы изучения природы. Карта мира. Материки и части света. Вещество. Разнообразие веществ в окружающем мире. Примеры веществ: соль, сахар, вода, природный газ. Твёрдые тела, жидкости, газы. Простейшие практические работы с веществами, жидкостями, газами. Воздух — смесь газов. Свойства воздуха. Значение воздуха для растений, животных, человека. Вода. Свойства воды. Состояния воды, её распространение в природе, значение для живых организмов и хозяйственной жизни человека. Круговорот воды в природе. Охрана воздуха, воды. Горные породы и минералы. Полезные ископаемые, их значение в хозяйстве человека, бережное отношение людей к полезным ископаемым. Полезные ископаемые родного края (2—3 примера).

Почва, её состав, значение для живой природы и хозяйственной жизни человека.

Первоначальные представления о бактериях. Грибы: строение шляпочных грибов. Грибы съедобные и несъедобные. Разнообразие растений. Зависимость жизненного цикла организмов от условий окружающей среды. Размножение и развитие растений. Особенности питания и дыхания растений. Роль растений в природе и жизни людей, бережное отношение человека к растениям. Условия, необходимые для жизни растения (свет, тепло, воздух, вода). Наблюдение роста растений, фиксация изменений. Растения родного края, названия и краткая характеристика на основе наблюдений. Охрана растений.

Разнообразие животных. Зависимость жизненного цикла организмов от условий окружающей среды. Размножение и развитие животных (рыбы, птицы, звери). Особенности питания животных. Цепи питания. Условия, необходимые для жизни животных (воздух, вода, тепло, пища). Роль животных в природе и жизни людей, бережное отношение человека к животным. Охрана животных. Животные родного края, их названия, краткая характеристика на основе наблюдений.

Природные сообщества: лес, луг, пруд. Взаимосвязи в природном сообществе: растения — пища и укрытие для животных; животные — распространители плодов и семян растений. Влияние человека на природные сообщества. Природные сообщества родного края (2—3 примера на основе наблюдений). Правила нравственного поведения в природных сообществах.

Человек — часть природы. Общее представление о строении тела человека. Системы органов (опорно-двигательная, пищеварительная, дыхательная, кровеносная, нервная, органы чувств), их роль в жизнедеятельности организма. Гигиена отдельных органов и систем органов человека. Измерение температуры тела человека, частоты пульса.

#### *Правила безопасной жизни*

Здоровый образ жизни: двигательная активность (утренняя зарядка, динамические паузы), закаливание и профилактика заболеваний. Забота о здоровье и безопасности окружающих людей. Безопасность во дворе жилого дома (правила перемещения внутри двора и пересечения дворовой проезжей части, безопасные зоны электрических, газовых, тепловых подстанций и других опасных объектов инженерной инфраструктуры жилого дома, предупреждающие знаки безопасности). Правила безопасного поведения пассажира железнодорожного, водного и авиатранспорта (правила безопасного поведения на вокзалах и в аэропортах, безопасное поведение в вагоне, на борту самолёта, судна; знаки безопасности). Безопасность в Интернете (ориентирование в признаках мошеннических действий, защита персональной информации, правила коммуникации в мессенджерах и социальных группах) в условиях контролируемого доступа в Интернет.

#### **4 класс**

#### *Человек и общество*

Конституция — Основной закон Российской Федерации. Права и обязанности гражданина Российской Федерации. Президент Российской Федерации — глава государства. Политико-административная карта России.

Общая характеристика родного края, важнейшие достопримечательности, знаменитые соотечественники.

Города России. Святыни городов России. Главный город родного края: достопримечательности, история и характеристика отдельных исторических событий, связанных с ним.

Праздник в жизни общества как средство укрепления общественной солидарности и упрочения духовных связей между соотечественниками. Новый год, День защитника Отечества, Международный женский день, День весны и труда, День Победы, День России, День народного единства, День Конституции. Праздники и памятные даты своего региона. Уважение к культуре, истории, традициям своего народа и других народов, государственным символам России.

История Отечества. «Лента времени» и историческая карта. Наиболее важные и яркие события общественной и культурной жизни страны в разные исторические периоды: Государство Русь, Московское государство, Российская империя, СССР, Российская Федерация. Картины быта, труда, духовно-нравственные и культурные традиции людей в разные исторические времена. Выдающиеся люди разных эпох как носители базовых национальных ценностей. Наиболее значимые объекты списка Всемирного культурного наследия в России и за рубежом. Охрана памятников истории и культуры. Посильное участие в охране памятников истории и культуры своего края. Личная ответственность каждого человека за сохранность историко-культурного наследия своего края.

Правила нравственного поведения в социуме, отношение к людям независимо от их национальности, социального статуса, религиозной принадлежности.

#### *Человек и природа*

Методы познания окружающей природы: наблюдения, сравнения, измерения, опыты по исследованию природных объектов и явлений. Солнце — ближайшая к нам звезда, источник света и тепла для всего живого на Земле. Характеристика планет Солнечной системы. Естественные спутники планет. Смена дня и ночи на Земле. Вращение Земли как причина смены дня и ночи. Обращение Земли вокруг Солнца и смена времён года. Формы земной поверхности: равнины, горы, холмы, овраги (общее представление, условное обозначение равнин и гор на карте). Равнины и горы России. Особенности поверхности родного края (краткая характеристика на основе наблюдений). Водоёмы, их разнообразие (океан, море, озеро, пруд, болото); река как водный поток; использование рек и водоёмов человеком. Крупнейшие реки и озёра России, моря, омывающие её берега, океаны. Водоёмы и реки родного края (названия, краткая характеристика на основе наблюдений).

Наиболее значимые природные объекты списка Всемирного наследия в России и за рубежом (2—3 объекта).

Природные зоны России: общее представление, основные природные зоны (климат, растительный и животный мир, особенности труда и быта людей, влияние человека на природу изучаемых зон, охрана природы). Связи в природных зонах.



Некоторые доступные для понимания экологические проблемы взаимодействия человека и природы. Охрана природных богатств: воды, воздуха, полезных ископаемых, растительного и животного мира. Правила нравственного поведения в природе. Международная Красная книга (отдельные примеры).

#### *Правила безопасной жизни*

Здоровый образ жизни: профилактика вредных привычек. Безопасность в городе (планирование маршрутов с учётом транспортной инфраструктуры города; правила безопасного поведения в общественных местах, зонах отдыха, учреждениях культуры). Правила безопасного поведения велосипедиста с учётом дорожных знаков и разметки, сигналов и средств защиты велосипедиста. Безопасность в Интернете (поиск достоверной информации, опознавание государственных образовательных ресурсов и детских развлекательных порталов) в условиях контролируемого доступа в Интернет.

### **Планируемые результаты освоения учебного предмета**

#### **Личностные результаты**

Личностные результаты изучения предмета «Окружающий мир» характеризуют готовность обучающихся руководствоваться традиционными российскими социокультурными и духовно-нравственными ценностями, принятыми в обществе правилами и нормами поведения и должны отражать приобретение первоначального опыта деятельности обучающихся, в части:

#### **Гражданско-патриотического воспитания:**

- становление ценностного отношения к своей Родине — Рос сии; понимание особой роли многонациональной России в современном мире;
- осознание своей этнокультурной и российской гражданской идентичности, принадлежности к российскому народу, к своей национальной общности;
- сопричастность к прошлому, настоящему и будущему своей страны и родного края; проявление интереса к истории и многонациональной культуре своей страны, уважения к своему и другим народам;
- первоначальные представления о человеке как члене общества, осознание прав и ответственности человека как члена общества.

#### **Духовно-нравственного воспитания:**

- проявление культуры общения, уважительного отношения к людям, их взглядам, признанию их индивидуальности; принятие существующих в обществе нравственно-этических норм поведения и правил межличностных отношений, которые строятся на проявлении гуманизма, сопереживания, уважения и доброжелательности;
- применение правил совместной деятельности, проявление способности договариваться, неприятие любых форм поведения, направленных на причинение физического и морального вреда другим людям.

#### **Эстетического воспитания:**

- понимание особой роли России в развитии общемировой художественной культуры, проявление уважительного отношения, восприимчивости и интереса к разным видам искусства, традициям и творчеству своего и других народов;
- использование полученных знаний в продуктивной и преобразующей деятельности, в разных видах художественной деятельности.

### **Физического воспитания, формирования культуры здоровья и эмоционального благополучия:**

- соблюдение правил организации здорового и безопасного (для себя и других людей) образа жизни; выполнение правил безопасного поведения в окружающей среде (в том числе информационной);

- приобретение опыта эмоционального отношения к среде обитания, бережное отношение к физическому и психическому здоровью.

### **Трудового воспитания:**

- осознание ценности трудовой деятельности в жизни человека и общества, ответственное потребление и бережное отношение к результатам труда, навыки участия в различных видах трудовой деятельности, интерес к различным профессиям.

### **Экологического воспитания:**

- осознание роли человека в природе и обществе, принятие экологических норм поведения, бережного отношения к природе, неприятие действий, приносящих ей вред.

### **Ценности научного познания:**

- ориентация в деятельности на первоначальные представления о научной картине мира;

- осознание ценности познания, проявление познавательного интереса, активности, инициативности, любознательности и самостоятельности в обогащении своих знаний, в том числе с использованием различных информационных средств.

### **Метапредметные результаты**

#### **Познавательные универсальные учебные действия:**

##### *1) Базовые логические действия:*

- понимать целостность окружающего мира (взаимосвязь природной и социальной среды обитания), проявлять способность ориентироваться в изменяющейся действительности;

- на основе наблюдений доступных объектов окружающего мира устанавливать связи и зависимости между объектами (часть — целое; причина — следствие; изменения во времени и в пространстве);

- сравнивать объекты окружающего мира, устанавливать основания для сравнения, устанавливать аналогии;

- объединять части объекта (объекты) по определённому признаку;

- определять существенный признак для классификации, классифицировать предложенные объекты;

- находить закономерности и противоречия в рассматриваемых фактах, данных и наблюдениях на основе предложенного алгоритма;

- выявлять недостаток информации для решения учебной (практической) задачи на основе предложенного алгоритма.

##### *2) Базовые исследовательские действия:*

- проводить (по предложенному и самостоятельно составленному плану или выдвинутому предположению) наблюдения, несложные опыты; проявлять интерес к экспериментам, проводимым под руководством учителя;

- определять разницу между реальным и желательным состоянием объекта (ситуации) на основе предложенных вопросов;

- формулировать с помощью учителя цель предстоящей работы, прогнозировать возможное развитие процессов, событий и последствия в аналогичных или сходных ситуациях;

- моделировать ситуации на основе изученного материала о связях в природе (живая и неживая природа, цепи питания; природные зоны), а также в социуме (лента времени; поведение и его последствия; коллективный труд и его результаты и др.);

- проводить по предложенному плану опыт, несложное исследование по установлению особенностей объекта изучения и связей между объектами (часть — целое, причина — следствие);

- формулировать выводы и подкреплять их доказательствами на основе результатов проведённого наблюдения (опыта, измерения, исследования)

### *3) Работа с информацией:*

- использовать различные источники для поиска информации, выбирать источник получения информации с учётом учебной задачи;

- согласно заданному алгоритму находить в предложенном источнике информацию, представленную в явном виде;

- распознавать достоверную и недостоверную информацию самостоятельно или на основе предложенного учителем способа её проверки;

- находить и использовать для решения учебных задач текстовую, графическую, аудиовизуальную информацию;

- читать и интерпретировать графически представленную информацию (схему, таблицу, иллюстрацию);

- соблюдать правила информационной безопасности в условиях контролируемого доступа в Интернет (с помощью учителя);

- анализировать и создавать текстовую, видео-, графическую, звуковую информацию в соответствии с учебной задачей;

- фиксировать полученные результаты в текстовой форме (отчёт, выступление, высказывание) и графическом виде (рисунок, схема, диаграмма).

### **Коммуникативные универсальные учебные действия:**

- в процессе диалогов задавать вопросы, высказывать суждения, оценивать выступления участников;

- признавать возможность существования разных точек зрения; корректно и аргументированно высказывать своё мнение; приводить доказательства своей правоты;

- соблюдать правила ведения диалога и дискуссии; проявлять уважительное отношение к собеседнику;

- использовать смысловое чтение для определения темы, главной мысли текста о природе, социальной жизни, взаимоотношениях и поступках людей;

- создавать устные и письменные тексты (описание, рассуждение, повествование);

- конструировать обобщения и выводы на основе полученных результатов наблюдений и опытной работы, подкреплять их доказательствами;

- находить ошибки и восстанавливать деформированный текст об изученных объектах и явлениях природы, событиях социальной жизни;

- готовить небольшие публичные выступления с возможной презентацией (текст, рисунки, фото, плакаты и др.) к тексту выступления.

#### **Регулятивные универсальные учебные действия:**

##### *1) Самоорганизация:*

- планировать самостоятельно или с небольшой помощью учителя действия по решению учебной задачи;
- выстраивать последовательность выбранных действий и операций.

##### *2) Самоконтроль:*

- осуществлять контроль процесса и результата своей деятельности;
- находить ошибки в своей работе и устанавливать их причины; корректировать свои действия при необходимости (с небольшой помощью учителя);
- предвидеть возможность возникновения трудностей и ошибок, предусматривать способы их предупреждения, в том числе в житейских ситуациях, опасных для здоровья и жизни.

##### *3) Самооценка:*

- объективно оценивать результаты своей деятельности, соотносить свою оценку с оценкой учителя;
- оценивать целесообразность выбранных способов действия, при необходимости корректировать их.

#### **Совместная деятельность:**

- понимать значение коллективной деятельности для успешного решения учебной (практической) задачи; активно участвовать в формулировании краткосрочных и долгосрочных целей совместной деятельности (на основе изученного материала по окружающему миру);

- коллективно строить действия по достижению общей цели: распределять роли, договариваться, обсуждать процесс и результат совместной работы;

- проявлять готовность руководить, выполнять поручения, подчиняться;
- выполнять правила совместной деятельности: справедливо распределять и оценивать работу каждого участника; считаться с наличием разных мнений; не допускать конфликтов, при их возникновении мирно разрешать без участия взрослого;

- ответственно выполнять свою часть работы

#### **Предметные результаты**

##### **1 класс**

К концу обучения в 1 классе обучающийся научится:

- называть себя и членов своей семьи по фамилии, имени, отчеству, профессии членов своей семьи, домашний адрес и адрес своей школы; проявлять уважение к семейным ценностям и традициям, соблюдать правила нравственного поведения в социуме и на природе;

- воспроизводить название своего населённого пункта, региона, страны;
- приводить примеры культурных объектов родного края, школьных традиций и праздников, традиций и ценностей своей семьи, профессий;

- различать объекты живой и неживой природы, объекты, созданные человеком, и природные материалы, части растений (корень, стебель, лист, цветок, плод, семя), группы животных (насекомые, рыбы, птицы, звери);

- описывать на основе опорных слов наиболее распространённые в родном крае дикорастущие и культурные растения, диких и домашних животных; сезонные явления в разные времена года; деревья, кустарники, травы; основные группы животных (насекомые, рыбы, птицы, звери); выделять их наиболее существенные признаки;

- применять правила ухода за комнатными растениями и домашними животными;

- проводить, соблюдая правила безопасного труда, несложные групповые и индивидуальные наблюдения (в том числе за сезонными изменениями в природе своей местности), измерения (в том числе вести счёт времени, измерять температуру воздуха) и опыты под руководством учителя;

- использовать для ответов на вопросы небольшие тексты о природе и обществе;

- оценивать ситуации, раскрывающие положительное и негативное отношение к природе; правила поведения в быту, в общественных местах;

- соблюдать правила безопасности на учебном месте школьника; во время наблюдений и опытов; безопасно пользоваться бытовыми электроприборами;

- соблюдать правила здорового питания и личной гигиены;

- соблюдать правила безопасного поведения пешехода;

- соблюдать правила безопасного поведения в природе;

- с помощью взрослых (учителя, родителей) пользоваться электронным дневником и электронными ресурсами школы.

## **2 класс**

К концу обучения во 2 классе обучающийся научится:

- находить Россию на карте мира, на карте России — Москву, свой регион и его главный город;

- узнавать государственную символику Российской Федерации (гимн, герб, флаг) и своего региона;

- проявлять уважение к семейным ценностям и традициям, традициям своего народа и других народов, государственным символам России; соблюдать правила нравственного поведения в социуме и на природе;

- распознавать изученные объекты окружающего мира по их описанию, рисункам и фотографиям, различать их в окружающем мире;

- приводить примеры изученных традиций, обычаев и праздников народов родного края; важных событий прошлого и настоящего родного края; трудовой деятельности и профессий жителей родного края;

- проводить, соблюдая правила безопасного труда, несложные наблюдения и опыты с природными объектами, измерения;

- приводить примеры изученных взаимосвязей в природе, примеры, иллюстрирующие значение природы в жизни человека;

- описывать на основе предложенного плана или опорных слов изученные культурные объекты (достопримечательности родного края, музейные экспонаты);

- описывать на основе предложенного плана или опорных слов изученные природные объекты и явления, в том числе звёзды, созвездия, планеты;

- группировать изученные объекты живой и неживой природы по предложенным признакам;
- сравнивать объекты живой и неживой природы на основе внешних признаков;
- ориентироваться на местности по местным природным признакам, Солнцу, компасу;
- создавать по заданному плану развернутые высказывания о природе и обществе;
- использовать для ответов на вопросы небольшие тексты о природе и обществе;
- соблюдать правила нравственного поведения в социуме и в природе, оценивать примеры положительного и негативного отношения к объектам природы, проявления внимания, помощи людям, нуждающимся в ней;
- соблюдать правила безопасного поведения в школе, правила безопасного поведения пассажира наземного транспорта и метро;
- соблюдать режим дня и питания;
- безопасно использовать мессенджеры Интернета в условиях контролируемого доступа в Интернет; безопасно осуществлять коммуникацию в школьных сообществах с помощью учителя в случае необходимости.

### **3 класс**

К концу обучения в 3 классе обучающийся научится:

- различать государственную символику Российской Федерации (гимн, герб, флаг); проявлять уважение к государственным символам России и своего региона;
- проявлять уважение к семейным ценностям и традициям, традициям своего народа и других народов; соблюдать правила нравственного поведения в социуме;
- приводить примеры памятников природы, культурных объектов и достопримечательностей родного края; столицы России, городов РФ с богатой историей и культурой; российских центров декоративно-прикладного искусства; проявлять интерес и уважение к истории и культуре народов России;
- показывать на карте мира материка, изученные страны мира;
- различать расходы и доходы семейного бюджета;
- распознавать изученные объекты природы по их описанию, рисункам и фотографиям, различать их в окружающем мире;
- проводить по предложенному плану или инструкции небольшие опыты с природными объектами с использованием простейшего лабораторного оборудования и измерительных приборов; соблюдать безопасность проведения опытов;
- группировать изученные объекты живой и неживой природы, проводить простейшую классификацию;
- сравнивать по заданному количеству признаков объекты живой и неживой природы;
- описывать на основе предложенного плана изученные объекты и явления природы, выделяя их существенные признаки и характерные свойства;

- использовать различные источники информации о природе и обществе для поиска и извлечения информации, ответов на вопросы;
- использовать знания о взаимосвязях в природе, связи человека и природы для объяснения простейших явлений и процессов в природе, организме человека;
- фиксировать результаты наблюдений, опытной работы, в процессе коллективной деятельности обобщать полученные результаты и делать выводы;
- создавать по заданному плану собственные развёрнутые высказывания о природе, человеке и обществе, сопровождая выступление иллюстрациями (презентацией);
- соблюдать правила безопасного поведения пассажира железнодорожного, водного и авиатранспорта;
- соблюдать периодичность двигательной активности и профилактики заболеваний;
- соблюдать правила безопасного поведения во дворе жилого дома;
- соблюдать правила нравственного поведения на природе;
- безопасно использовать персональные данные в условиях контролируемого доступа в Интернет; ориентироваться в возможных мошеннических действиях при общении в мессенджерах.

#### **4 класс**

К концу обучения в 4 классе обучающийся научится:

- проявлять уважение к семейным ценностям и традициям, традициям своего народа и других народов, государственным символам России; соблюдать правила нравственного поведения в социуме;
- показывать на физической карте изученные крупные географические объекты России (горы, равнины, реки, озёра, моря, омывающие территорию России);
- показывать на исторической карте места изученных исторических событий;
- находить место изученных событий на «ленте времени»;
- знать основные права и обязанности гражданина Российской Федерации;
- соотносить изученные исторические события и исторических деятелей с веками и периодами истории России;
- рассказывать о государственных праздниках России, наиболее важных событиях истории России, наиболее известных российских исторических деятелях разных периодов, достопримечательностях столицы России и родного края;
- описывать на основе предложенного плана изученные объекты, выделяя их существенные признаки, в том числе государственную символику России и своего региона;
- проводить по предложенному/самостоятельно составленному плану или выдвинутому предположению несложные наблюдения, опыты с объектами природы с использованием простейшего лабораторного оборудования и измерительных приборов, следуя правилам безопасного труда; б распознавать изученные объекты и явления живой и неживой

природы по их описанию, рисункам и фотографиям, различать их в окружающем мире;

- группировать изученные объекты живой и неживой природы, самостоятельно выбирая признак для группировки; проводить простейшие классификации;

- сравнивать объекты живой и неживой природы на основе их внешних признаков и известных характерных свойств;

- использовать знания о взаимосвязях в природе для объяснения простейших явлений и процессов в природе (в том числе смены дня и ночи, смены времён года, сезонных изменений в природе своей местности, причины смены природных зон);

- называть наиболее значимые природные объекты Всемирного наследия в России и за рубежом (в пределах изученного);

- называть экологические проблемы и определять пути их решения;

- создавать по заданному плану собственные развёрнутые высказывания о природе и обществе;

- использовать различные источники информации для поиска и извлечения информации, ответов на вопросы;

- соблюдать правила нравственного поведения на природе;

- осознавать возможные последствия вредных привычек для здоровья и жизни человека;

- соблюдать правила безопасного поведения при использовании объектов транспортной инфраструктуры населённого пункта, в театрах, кинотеатрах, торговых центрах, парках и зонах отдыха, учреждениях культуры (музеях, библиотеках и т.д.);

- соблюдать правила безопасного поведения при езде на велосипеде;

- осуществлять безопасный поиск образовательных ресурсов и достоверной информации в Интернет.

#### Тематическое планирование – 1 класс

№ п/п	Наименование разделов (общих тем)	Количество часов	Перечень электронных (цифровых) образовательных ресурсов
1.	Человек и общество	16	1. Сайт «Я иду на урок начальной школы»: <a href="http://nsc.1september.ru/urok">http://nsc.1september.ru/urok</a> 2. Электронная версия журнала «Начальная школа»: <a href="http://nsc.1september.ru/index.php">http://nsc.1september.ru/index.php</a> 3. Социальная сеть работников образования: <a href="http://nsportal.ru/nachalnaya-shkola">http://nsportal.ru/nachalnaya-shkola</a> 4. Фестиваль педагогических идей «Открытый урок»: <a href="http://festival.1september.ru">http://festival.1september.ru</a> 5. Методические пособия и рабочие программы учителям начальной школы:
2.	Человек и природа	37	
3.	Правила безопасной жизни	7	



			<a href="http://nachalka.com">http://nachalka.com</a> 6.Сетевое сообщество педагогов: <a href="http://rusedu.net">http://rusedu.net</a> 7.Учитель портал: <a href="http://www.uchportal.ru">http://www.uchportal.ru</a> 8.Видеоуроки по основным предметам школьной программы: <a href="http://inerneturok.ru">http://inerneturok.ru</a>
4	Резерв	6	
<b>Итого</b>		<b>66</b>	

#### Тематическое планирование – 2 класс

№ п/п	Наименование разделов (общих тем)	Количество часов	Перечень электронных (цифровых) образовательных ресурсов
1.	Человек и общество	16	1.Сайт «Я иду на урок начальной школы»:
2.	Человек и природа	34	<a href="http://nsc.1september.ru/urok">http://nsc.1september.ru/urok</a>
3.	Правила безопасной жизни	12	2.Электронная версия журнала «Начальная школа»: <a href="http://nsc.1september.ru/index.php">http://nsc.1september.ru/index.php</a> 3.Социальная сеть работников образования: <a href="http://nsportal.ru/nachalnaya-shkola">http://nsportal.ru/nachalnaya-shkola</a> 4.Фестиваль педагогических идей «Открытый урок»: <a href="http://festival.1september.ru">http://festival.1september.ru</a> 5.Методические пособия и рабочие программы учителям начальной школы: <a href="http://nachalka.com">http://nachalka.com</a> 6.Сетевое сообщество педагогов: <a href="http://rusedu.net">http://rusedu.net</a> 7.Учитель портал: <a href="http://www.uchportal.ru">http://www.uchportal.ru</a> 8.Видеоуроки по основным предметам школьной программы: <a href="http://inerneturok.ru">http://inerneturok.ru</a>
4	Резерв	6	
<b>Итого</b>		<b>68</b>	

#### Тематическое планирование – 3 класс

№ п/п	Наименование разделов (общих тем)	Количество часов	Перечень электронных (цифровых) образовательных ресурсов
1.	Человек и общество	20	1.Сайт «Я иду на урок начальной школы»:
2.	Человек и природа	35	<a href="http://nsc.1september.ru/urok">http://nsc.1september.ru/urok</a>
3.	Правила безопасной жизни	7	

			<p>2.Электронная версия журнала «Начальная школа»:  <a href="http://nsc.1september.ru/index.php">http://nsc.1september.ru/index.php</a></p> <p>3.Социальная сеть работников образования:  <a href="http://nsportal.ru/nachalnaya-shkola">http://nsportal.ru/nachalnaya-shkola</a></p> <p>4.Фестиваль педагогических идей «Открытый урок»:  <a href="http://festival.1september.ru">http://festival.1september.ru</a></p> <p>5.Методические пособия и рабочие программы учителям начальной школы:  <a href="http://nachalka.com">http://nachalka.com</a></p> <p>6.Сетевое сообщество педагогов: <a href="http://rusedu.net">http://rusedu.net</a></p> <p>7.Учитель портал:  <a href="http://www.uchportal.ru">http://www.uchportal.ru</a></p> <p>8.Видеоуроки по основным предметам школьной программы: <a href="http://inerneturok.ru">http://inerneturok.ru</a></p>
4	Резерв	6	
<b>Итого</b>		<b>68</b>	

#### Тематическое планирование – 4 класс

№ п/п	Наименование разделов (общих тем)	Количество часов	Перечень электронных (цифровых) образовательных ресурсов
1.	Человек и общество	33	<p>1.Сайт «Я иду на урок начальной школы»:  <a href="http://nsc.1september.ru/urok">http://nsc.1september.ru/urok</a></p> <p>2.Электронная версия журнала «Начальная школа»:  <a href="http://nsc.1september.ru/index.php">http://nsc.1september.ru/index.php</a></p> <p>3.Социальная сеть работников образования:  <a href="http://nsportal.ru/nachalnaya-shkola">http://nsportal.ru/nachalnaya-shkola</a></p> <p>4.Фестиваль педагогических идей «Открытый урок»:  <a href="http://festival.1september.ru">http://festival.1september.ru</a></p> <p>5.Методические пособия и рабочие программы учителям начальной школы:  <a href="http://nachalka.com">http://nachalka.com</a></p> <p>6.Сетевое сообщество педагогов: <a href="http://rusedu.net">http://rusedu.net</a></p> <p>7.Учитель портал:  <a href="http://www.uchportal.ru">http://www.uchportal.ru</a></p>
2.	Человек и природа	24	
3.	Правила безопасной жизни	5	

			8.Видеоуроки по основным предметам школьной программы: <a href="http://inerneturok.ru">http://inerneturok.ru</a>
4	Резерв	6	
<b>Итого</b>		<b>68</b>	

### **2.2.8. Рабочая программа учебного предмета «Основы религиозных культур и светской этики»**

(Основы религиозных культур и светской этики. Примерная рабочая программа начального общего образования (для 1-4 классов образовательных организаций). Москва, 2021)

Предметная область ОРКСЭ состоит из учебных модулей по выбору «Основы православной культуры», «Основы исламской культуры», «Основы буддийской культуры», «Основы иудейской культуры», «Основы религиозных культур народов России», «Основы светской этики». В соответствии с федеральным законом выбор модуля осуществляется по заявлению родителей (законных представителей) несовершеннолетних обучающихся. Выбор установлен в ФЗ «Об образовании в РФ» (ч. 2 ст. 87.).

#### **Модуль «Основы православной культуры»**

Россия — наша Родина. Введение в православную традицию. Культура и религия. Во что верят православные христиане. Добро и зло в православной традиции. Золотое правило нравственности. Любовь к ближнему. Отношение к труду. Долг и ответственность. Милосердие и сострадание. Православие в России. Православный храм и другие святыни. Символический язык православной культуры: христианское искусство (иконы, фрески, церковное пение, прикладное искусство), православный календарь. Праздники. Христианская семья и её ценности. Любовь и уважение к Отечеству. Патриотизм многонационального и многоконфессионального народа России.

#### **Модуль «Основы исламской культуры»**

Россия — наша Родина. Введение в исламскую традицию. Культура и религия. Пророк Мухаммад — образец человека и учитель нравственности в исламской традиции. Во что верят мусульмане. Добро и зло в исламской традиции. Нравственные основы ислама. Любовь к ближнему. Отношение к труду. Долг и ответственность. Милосердие и сострадание. Столпы ислама. Обязанности мусульман. Для чего построена и как устроена мечеть. Мусульманское летоисчисление и календарь. Ислам в России. Семья в исламе. Праздники исламских народов России: их происхождение и особенности проведения. Искусство ислама. Любовь и уважение к Отечеству. Патриотизм многонационального и многоконфессионального народа России.

#### **Модуль «Основы буддийской культуры»**

Россия — наша Родина. Введение в буддийскую духовную традицию. Культура и религия. Будда и его учение. Буддийские святыни. Будды и бодхисатвы. Семья в буддийской культуре и её ценности. Буддизм в России. Человек в буддийской картине мира. Буддийские символы. Буддийские ритуалы. Буддийские святыни. Буддийские священные сооружения. Буддийский храм. Буддийский календарь. Праздники в буддийской культуре.

Искусство в буддийской культуре. Любовь и уважение к Отечеству. Патриотизм многонационального и многоконфессионального народа России.

#### **Модуль «Основы иудейской культуры»**

Россия — наша Родина. Введение в иудейскую духовную традицию. Культура и религия. Тора — главная книга иудаизма. Классические тексты иудаизма. Патриархи еврейского народа. Пророки и праведники в иудейской культуре. Храм в жизни иудеев. Назначение синагоги и её устройство. Суббота (Шабат) в иудейской традиции. Иудаизм в России. Традиции иудаизма в повседневной жизни евреев. Ответственное принятие заповедей. Еврейский дом. Еврейский календарь: его устройство и особенности. Еврейские праздники: их история и традиции. Ценности семейной жизни в иудейской традиции. Любовь и уважение к Отечеству. Патриотизм многонационального и многоконфессионального народа России.

#### **Модуль «Основы религиозных культур народов России»**

Россия — наша Родина. Культура и религия. Религиозная культура народов России. Мировые религии и иудаизм. Их основатели. Священные книги христианства, ислама, иудаизма, буддизма. Хранители предания в религиях. Человек в религиозных традициях народов России. Добро и зло. Священные сооружения. Искусство в религиозной культуре. Религия и мораль. Нравственные заповеди христианства, ислама, иудаизма, буддизма. Обычаи и обряды. Праздники и календари в религиях. Семья, семейные ценности. Долг, свобода, ответственность, труд. Милосердие, забота о слабых, взаимопомощь, социальные проблемы общества и отношение к ним разных религий. Любовь и уважение к Отечеству. Патриотизм многонационального и многоконфессионального народа России.

#### **Модуль «Основы светской этики»**

Россия — наша Родина. Этика и её значение в жизни человека. Праздники как одна из форм исторической памяти. Образцы нравственности в культуре Отечества, в культурах разных народов России. Государство и мораль гражданина, основной закон (Конституция) в государстве как источник российской светской (гражданской) этики. Трудовая мораль. Нравственные традиции предпринимательства. Что значит быть нравственным в наше время. Нравственные ценности, идеалы, принципы морали. Нормы морали. Семейные ценности и этика семейных отношений. Этикет. Образование как нравственная норма. Методы нравственного самосовершенствования. Любовь и уважение к Отечеству. Патриотизм многонационального и многоконфессионального народа России.

#### **Личностные результаты**

В результате изучения предмета «Основы религиозных культур и светской этики» в 4 классе у обучающегося будут сформированы следующие личностные результаты:

- понимать основы российской гражданской идентичности, испытывать чувство гордости за свою Родину;
- формировать национальную и гражданскую самоидентичность, осознавать свою этническую и национальную принадлежность;
- понимать значение гуманистических и демократических ценностных ориентаций; осознавать ценность человеческой жизни;

- понимать значение нравственных норм и ценностей как условия жизни личности, семьи, общества;
- осознавать право гражданина РФ исповедовать любую традиционную религию или не исповедовать никакой религии;
- строить своё общение, совместную деятельность на основе правил коммуникации: умения договариваться, мирно разрешать конфликты, уважать другое мнение, независимо от принадлежности собеседников к религии или к атеизму;
- соотносить свои поступки с нравственными ценностями, принятыми в российском обществе, проявлять уважение к духовным традициям народов России, терпимость к представителям разного вероисповедания;
- строить своё поведение с учётом нравственных норм и правил; проявлять в повседневной жизни доброту, справедливость, доброжелательность в общении, желание при необходимости прийти на помощь;
- понимать необходимость обогащать свои знания о духовно-нравственной культуре, стремиться анализировать своё поведение, избегать негативных поступков и действий, оскорбляющих других людей;
- понимать необходимость бережного отношения к материальным и духовным ценностям.

#### **Метапредметные результаты**

- овладевать способностью понимания и сохранения целей и задач учебной деятельности, поиска оптимальных средств их достижения;
- формировать умения планировать, контролировать и оценивать учебные действия в соответствии с поставленной задачей и условиями её реализации, определять и находить наиболее эффективные способы достижения результата, вносить соответствующие коррективы в процесс их реализации на основе оценки и учёта характера ошибок, понимать причины успеха/неуспеха учебной деятельности;
- совершенствовать умения в различных видах речевой деятельности и коммуникативных ситуациях; адекватное использование речевых средств и средств информационно-коммуникационных технологий для решения различных коммуникативных и познавательных задач;
- совершенствовать умения в области работы с информацией, осуществления информационного поиска для выполнения учебных заданий;
- овладевать навыками смыслового чтения текстов различных стилей и жанров, осознанного построения речевых высказываний в соответствии с задачами коммуникации;
- овладевать логическими действиями анализа, синтеза, сравнения, обобщения, классификации, установления аналогий и причинно-следственных связей, построения рассуждений, отнесения к известным понятиям;
- формировать готовность слушать собеседника и вести диалог, признавать возможность существования различных точек зрения и право каждого иметь свою собственную, уметь излагать своё мнение и аргументировать свою точку зрения и оценку событий;
- совершенствовать организационные умения в области коллективной деятельности, умения определять общую цель и пути её достижения, уметь

договариваться о распределении ролей в совместной деятельности, адекватно оценивать собственное поведение и поведение окружающих.

### **Универсальные учебные действия**

#### *Познавательные УУД:*

— ориентироваться в понятиях, отражающих нравственные ценности общества — мораль, этика, этикет, справедливость, гуманизм, благотворительность, а также используемых в разных религиях (в пределах изученного);

— использовать разные методы получения знаний о традиционных религиях и светской этике (наблюдение, чтение, сравнение, вычисление);

— применять логические действия и операции для решения учебных задач: сравнивать, анализировать, обобщать, делать выводы на основе изучаемого фактического материала;

— признавать возможность существования разных точек зрения; обосновывать свои суждения, приводить убедительные доказательства;

— выполнять совместные проектные задания с опорой на предложенные образцы.

#### *Работа с информацией:*

— воспроизвести прослушанную (прочитанную) информацию, подчёркивать её принадлежность к определённой религии и/или к гражданской этике;

— использовать разные средства для получения информации в соответствии с поставленной учебной задачей (текстовую, графическую, видео);

— находить дополнительную информацию к основному учебному материалу в разных информационных источниках, в том числе в Интернете (в условиях контролируемого входа);

— анализировать, сравнивать информацию, представленную в разных источниках, с помощью учителя, оценивать её объективность и правильность.

#### *Коммуникативные УУД:*

— использовать смысловое чтение для выделения главной мысли религиозных притч, сказаний, произведений фольклора и художественной литературы, анализа и оценки жизненных ситуаций, раскрывающих проблемы нравственности, этики, речевого этикета;

— соблюдать правила ведения диалога и дискуссии; корректно задавать вопросы и высказывать своё мнение; проявлять уважительное отношение к собеседнику с учётом особенностей участников общения;

— создавать небольшие тексты-описания, тексты-рассуждения для воссоздания, анализа и оценки нравственно-этических идей, представленных в религиозных учениях и светской этике.

#### *Регулятивные УУД:*

— проявлять самостоятельность, инициативность, организованность в осуществлении учебной деятельности и в конкретных жизненных ситуациях; контролировать состояние своего здоровья и эмоционального благополучия, предвидеть опасные для здоровья и жизни ситуации и способы их предупреждения;

— проявлять готовность изменять себя, оценивать свои поступки, ориентируясь на нравственные правила и нормы современного российского

общества; проявлять способность к сознательному самоограничению в поведении;

— анализировать ситуации, отражающие примеры положительного и негативного отношения к окружающему миру (природе, людям, предметам трудовой деятельности);

— выражать своё отношение к анализируемым событиям, поступкам, действиям: одобрять нравственные нормы поведения; осуждать проявление несправедливости, жадности, нечестности, зла;

— проявлять высокий уровень познавательной мотивации, интерес к предмету, желание больше узнать о других религиях и правилах светской этики и этикета.

*Совместная деятельность:*

— выбирать партнёра не только по личным симпатиям, но и по деловым качествам, корректно высказывать свои пожелания к работе, спокойно принимать замечания к своей работе, объективно их оценивать;

— владеть умениями совместной деятельности: подчиняться, договариваться, руководить; терпеливо и спокойно разрешать возникающие конфликты;

— готовить индивидуально, в парах, в группах сообщения по изученному и дополнительному материалу с иллюстративным материалом и видеопрезентацией.

**Предметные результаты**

**Модуль «Основы православной культуры»**

Предметные результаты обучения по модулю «Основы православной культуры» должны обеспечивать следующие достижения обучающегося:

— выразить своими словами первоначальное понимание сущности духовного развития как осознания и усвоения человеком значимых для жизни представлений о себе, людях, окружающей действительности;

— выразить своими словами понимание значимости нравственного совершенствования и роли в этом личных усилий человека, приводить примеры;

— выразить понимание и принятие значения российских традиционных духовных и нравственных ценностей, духовно-нравственной культуры народов России, российского общества как источника и основы духовного развития, нравственного совершенствования;

— рассказывать о нравственных заповедях, нормах христианской морали, их значении в выстраивании отношений в семье, между людьми, в общении и деятельности;

— раскрывать основное содержание нравственных категорий в православной культуре, традиции (любовь, вера, милосердие, прощение, покаяние, сострадание, ответственность, послушание, грех как нарушение заповедей, борьба с грехом, спасение), основное содержание и соотношение ветхозаветных Десяти заповедей и Евангельских заповедей Блаженств, христианского нравственного идеала; объяснять «золотое правило нравственности» в православной христианской традиции;

— первоначальный опыт осмысления и нравственной оценки поступков, поведения (своих и других людей) с позиций православной этики;

— раскрывать своими словами первоначальные представления о мировоззрении (картине мира) в православии, вероучении о Боге-Троице, Творении, человеке, Богочеловеке Иисусе Христе как Спасителе, Церкви;

— рассказывать о Священном Писании Церкви — Библии (Ветхий Завет, Новый Завет, Евангелия и евангелисты), апостолах, святых и житиях святых, священнослужителях, богослужениях, молитвах, Таинствах (общее число Таинств, смысл Таинств Крещения, Причастия, Венчания, Исповеди), монашестве и монастырях в православной традиции;

— рассказывать о назначении и устройстве православного храма (собственно храм, притвор, алтарь, иконы, иконостас), нормах поведения в храме, общения с мирянами и священнослужителями;

— рассказывать о православных праздниках (не менее трёх, включая Воскресение Христово и Рождество Христово), православных постах, назначении поста;

— раскрывать основное содержание норм отношений в православной семье, обязанностей и ответственности членов семьи, отношении детей к отцу, матери, братьям и сёстрам, старшим по возрасту, предкам; православных семейных ценностей;

— распознавать христианскую символику, объяснять своими словами её смысл (православный крест) и значение в православной культуре;

— рассказывать о художественной культуре в православной традиции, об иконописи; выделять и объяснять особенности икон в сравнении с картинами;

— излагать основные исторические сведения о возникновении православной религиозной традиции в России (Крещение Руси), своими словами объяснять роль православия в становлении культуры народов России, российской культуры и государственности;

— первоначальный опыт поисковой, проектной деятельности по изучению православного исторического и культурного наследия в своей местности, регионе (храмы, монастыри, святыни, памятные и святые места), оформлению и представлению её результатов;

— приводить примеры нравственных поступков, совершаемых с опорой на этические нормы религиозной культуры и внутреннюю установку личности, поступать согласно своей совести;

— выражать своими словами понимание свободы мировоззренческого выбора, отношения человека, людей в обществе к религии, свободы вероисповедания; понимание российского общества как многоэтничного и многорелигиозного (приводить примеры), понимание российского общенародного (общенационального, гражданского) патриотизма, любви к Отечеству, нашей общей Родине — России; приводить примеры сотрудничества последователей традиционных религий;

— называть традиционные религии в России (не менее трёх, кроме изучаемой), народы России, для которых традиционными религиями исторически являются православие, ислам, буддизм, иудаизм;

— выражать своими словами понимание человеческого достоинства, ценности человеческой жизни в православной духовно-нравственной культуре, традиции.

### **Модуль «Основы исламской культуры»**



Предметные результаты освоения образовательной программы модуля «Основы исламской культуры» должны отражать сформированность умений:

— выражать своими словами первоначальное понимание сущности духовного развития как осознания и усвоения человеком значимых для жизни представлений о себе, людях, окружающей действительности;

— выражать своими словами понимание значимости нравственного совершенствования и роли в этом личных усилий человека, приводить примеры;

— выразить понимание и принятие значения российских традиционных духовных и нравственных ценностей, духовно-нравственной культуры народов России, российского общества как источника и основы духовного развития, нравственного совершенствования;

— рассказывать о нравственных заповедях, нормах исламской религиозной морали, их значении в выстраивании отношений в семье, между людьми, в общении и деятельности;

— раскрывать основное содержание нравственных категорий в исламской культуре, традиции (вера, искренность, милосердие, ответственность, справедливость, честность, великодушие, скромность, верность, терпение, выдержка, достойное поведение, стремление к знаниям);

— первоначальный опыт осмысления и нравственной оценки поступков, поведения (своих и других людей) с позиций исламской этики;

— раскрывать своими словами первоначальные представления о мировоззрении (картине мира) в исламской культуре, единобожии, вере и её основах;

— рассказывать о Священном Коране и сунне — примерах из жизни пророка Мухаммада; о праведных предках, о ритуальной практике в исламе (намаз, хадж, пост, закят, дуа, зикр);

— рассказывать о назначении и устройстве мечети (минбар, михраб), нормах поведения в мечети, общения с верующими и служителями ислама;

— рассказывать о праздниках в исламе (Ураза-байрам, Курбан-байрам, Маулид);

— раскрывать основное содержание норм отношений в исламской семье, обязанностей и ответственности членов семьи; норм отношений детей к отцу, матери, братьям и сёстрам, старшим по возрасту, предкам; норм отношений с дальними родственниками, соседями; исламских семейных ценностей;

— распознавать исламскую символику, объяснять своими словами её смысл и охарактеризовать назначение исламского орнамента;

— рассказывать о художественной культуре в исламской традиции, религиозных напевах, каллиграфии, архитектуре, книжной миниатюре, религиозной атрибутике, одежде;

— излагать основные исторические сведения о возникновении исламской религиозной традиции в России, своими словами объяснять роль ислама в становлении культуры народов России, российской культуры и государственности;

— первоначальный опыт поисковой, проектной деятельности по изучению исламского исторического и культурного наследия в своей

местности, регионе (мечети, медресе, памятные и святые места), оформлению и представлению её результатов;

— приводить примеры нравственных поступков, совершаемых с опорой на этические нормы религиозной культуры и внутреннюю установку личности поступать согласно своей совести;

— выражать своими словами понимание свободы мировоззренческого выбора, отношения человека, людей в обществе к религии, свободы вероисповедания; понимание российского общества как многоэтничного и многорелигиозного (приводить примеры), понимание российского общенародного (общенационального, гражданского) патриотизма, любви к Отечеству, нашей общей Родине — России; приводить примеры сотрудничества последователей традиционных религий;

— называть традиционные религии в России (не менее трёх, кроме изучаемой), народы России, для которых традиционными религиями исторически являются православие, ислам, буддизм, иудаизм;

— выражать своими словами понимание человеческого достоинства, ценности человеческой жизни в исламской духовно-нравственной культуре, традиции.

#### **Модуль «Основы буддийской культуры»**

Предметные результаты освоения образовательной программы модуля «Основы буддийской культуры» должны отражать сформированность умений:

— выражать своими словами первоначальное понимание сущности духовного развития как осознания и усвоения человеком значимых для жизни представлений о себе, людях, окружающей действительности;

— выражать своими словами понимание значимости нравственного самосовершенствования и роли в этом личных усилий человека, приводить примеры;

— выражать понимание и принятие значения российских традиционных духовных и нравственных ценностей, духовно-нравственной культуры народов России, российского общества как источника и основы духовного развития, нравственного совершенствования;

— рассказывать о нравственных заповедях, нормах буддийской религиозной морали, их значении в выстраивании отношений в семье, между людьми, в общении и деятельности;

— раскрывать основное содержание нравственных категорий в буддийской культуре, традиции (сострадание, милосердие, любовь, ответственность, благие и неблагие деяния, освобождение, борьба с неведением, уверенность в себе, постоянство перемен, внимательность); основных идей (учения) Будды о сущности человеческой жизни, цикличности и значения сансары; понимание личности как совокупности всех поступков; значение понятий «правильное воззрение» и «правильное действие»;

— первоначальный опыт осмысления и нравственной оценки поступков, поведения (своих и других людей) с позиций буддийской этики;

— раскрывать своими словами первоначальные представления о мировоззрении (картине мира) в буддийской культуре, учении о Будде (буддах), бодхисаттвах, Вселенной, человеке, обществе, сангхе, сансаре и

нирване; понимание ценности любой формы жизни как связанной с ценностью человеческой жизни и бытия;

— рассказывать о буддийских писаниях, ламах, службах; смысле принятия, восьмеричном пути и карме;

— рассказывать о назначении и устройстве буддийского храма, нормах поведения в храме, общения с мирскими последователями и ламами;

— рассказывать о праздниках в буддизме, аскезе;

— раскрывать основное содержание норм отношений в буддийской семье, обязанностей и ответственности членов семьи, отношении детей к отцу, матери, братьям и сёстрам, старшим по возрасту, предкам; буддийских семейных ценностей;

— распознавать буддийскую символику, объяснять своими словами её смысл и значение в буддийской культуре;

— рассказывать о художественной культуре в буддийской традиции;

— излагать основные исторические сведения о возникновении буддийской религиозной традиции в истории и в России, своими словами объяснять роль буддизма в становлении культуры народов России, российской культуры и государственности;

— первоначальный опыт поисковой, проектной деятельности по изучению буддийского исторического и культурного наследия в своей местности, регионе (храмы, монастыри, святыни, памятные и святые места), оформлению и представлению её результатов;

— приводить примеры нравственных поступков, совершаемых с опорой на этические нормы религиозной культуры и внутреннюю установку личности, поступать согласно своей совести;

— выражать своими словами понимание свободы мировоззренческого выбора, отношения человека, людей в обществе к религии, свободы вероисповедания; понимание российского общества как многоэтничного и многорелигиозного (приводить примеры), понимание российского общенародного (общенационального, гражданского) патриотизма, любви к Отечеству, нашей общей Родине — России; приводить примеры сотрудничества последователей традиционных религий;

— называть традиционные религии в России (не менее трёх, кроме изучаемой), народы России, для которых традиционными религиями исторически являются православие, ислам, буддизм, иудаизм;

— выражать своими словами понимание человеческого достоинства, ценности человеческой жизни в буддийской духовно-нравственной культуре, традиции.

### **Модуль «Основы иудейской культуры»**

Предметные результаты освоения образовательной программы модуля «Основы иудейской культуры» должны отражать сформированность умений:

— выражать своими словами первоначальное понимание сущности духовного развития как осознания и усвоения человеком значимых для жизни представлений о себе, людях, окружающей действительности;

— выражать своими словами понимание значимости нравственного совершенствования и роли в этом личных усилий человека, приводить примеры;

— выражать понимание и принятие значения российских традиционных духовных и нравственных ценностей, духовно-нравственной культуры народов России, российского общества как источника и основы духовного развития, нравственного совершенствования;

— рассказывать о нравственных заповедях, нормах иудейской морали, их значении в выстраивании отношений в семье, между людьми, в общении и деятельности;

— раскрывать основное содержание нравственных категорий в иудейской культуре, традиции (любовь, вера, милосердие, прощение, покаяние, сострадание, ответственность, послушание, исполнение заповедей, борьба с грехом и спасение), основное содержание и место заповедей (прежде всего, Десяти заповедей) в жизни человека; объяснять «золотое правило нравственности» в иудейской религиозной традиции;

— первоначальный опыт осмысления и нравственной оценки поступков, поведения (своих и других людей) с позиций иудейской этики;

— раскрывать своими словами первоначальные представления о мировоззрении (картине мира) в иудаизме, учение о единобожии, об основных принципах иудаизма;

— рассказывать о священных текстах иудаизма— Торе и Танахе, о Талмуде, произведениях выдающихся деятелей иудаизма, богослужениях, молитвах;

— рассказывать о назначении и устройстве синагоги, о раввинах, нормах поведения в синагоге, общения с мирянами и раввинами;

— рассказывать об иудейских праздниках (не менее четырёх, включая Рош-а-Шана, Йом-Киппур, Суккот, Песах), постах, назначении поста;

— раскрывать основное содержание норм отношений в еврейской семье, обязанностей и ответственности членов семьи, отношений детей к отцу, матери, братьям и сёстрам, старшим по возрасту, предкам; иудейских традиционных семейных ценностей;

— распознавать иудейскую символику, объяснять своими словами её смысл (магендовид) и значение в еврейской культуре;

— рассказывать о художественной культуре в иудейской традиции, каллиграфии, религиозных напевах, архитектуре, книжной миниатюре, религиозной атрибутике, одежде;

— излагать основные исторические сведения о появлении иудаизма на территории России, своими словами объяснять роль иудаизма в становлении культуры народов России, российской культуры и государственности;

— первоначальный опыт поисковой, проектной деятельности по изучению иудейского исторического и культурного наследия в своей местности, регионе (синагоги, кладбища, памятные и святые места), оформлению и представлению её результатов;

— приводить примеры нравственных поступков, совершаемых с опорой на этические нормы религиозной культуры и внутреннюю установку личности, поступать согласно своей совести;

— выражать своими словами понимание свободы мировоззренческого выбора, отношения человека, людей в обществе к религии, свободы вероисповедания; понимание российского общества как многоэтничного и многорелигиозного (приводить примеры), понимание российского

общенародного (общенационального, гражданского) патриотизма, любви к Отечеству, нашей общей Родине — России; приводить примеры сотрудничества последователей традиционных религий;

— называть традиционные религии в России (не менее трёх, кроме изучаемой), народы России, для которых традиционными религиями исторически являются православие, ислам, буддизм, иудаизм;

— выражать своими словами понимание человеческого достоинства, ценности человеческой жизни в иудейской духовно нравственной культуре, традиции.

### **Модуль «Основы религиозных культур народов России»**

Предметные результаты освоения образовательной программы модуля «Основы религиозных культур народов России» должны отражать сформированность умений: — выражать своими словами первоначальное понимание сущности духовного развития как осознания и усвоения человеком значимых для жизни представлений о себе, людях, окружающей действительности;

— выражать своими словами понимание значимости нравственного самосовершенствования и роли в этом личных усилий человека, приводить примеры;

— выражать понимание и принятие значения российских традиционных духовных и нравственных ценностей, духовно-нравственной культуры народов России, российского общества как источника и основы духовного развития, нравственного совершенствования;

— рассказывать о нравственных заповедях, нормах морали в традиционных религиях России (православие, ислам, буддизм, иудаизм), их значении в выстраивании отношений в семье, между людьми;

— раскрывать основное содержание нравственных категорий (долг, свобода, ответственность, милосердие, забота о слабых, взаимопомощь) в религиозной культуре народов России (православии, исламе, буддизме, иудаизме); объяснять «золотое правило нравственности» в религиозных традициях;

— соотносить нравственные формы поведения с нравственными нормами, заповедями в традиционных религиях народов России;

— раскрывать своими словами первоначальные представления о мировоззрении (картине мира) в вероучении православия, ислама, буддизма, иудаизма; об основателях религий;

— рассказывать о священных писаниях традиционных религий народов России (Библия, Коран, Трипитака (Ганджур), Танах), хранителях предания и служителях религиозного культа (священники, муллы, ламы, раввины), религиозных обрядах, ритуалах, обычаях (1—2 примера);

— рассказывать о назначении и устройстве священных сооружений (храмов) традиционных религий народов России, основных нормах поведения в храмах, общения с верующими;

— рассказывать о религиозных календарях и праздниках традиционных религий народов России (православия, ислама, буддизма, иудаизма, не менее одного религиозного праздника каждой традиции);

— раскрывать основное содержание норм отношений в религиозной семье (православие, ислам, буддизм, иудаизм), общее представление о

семейных ценностях в традиционных религиях народов России; понимание отношения к труду, учению в традиционных религиях народов России;

— распознавать религиозную символику традиционных религий народов России (православия, ислама, буддизма, иудаизма минимально по одному символу), объяснять своими словами её значение в религиозной культуре;

— рассказывать о художественной культуре традиционных религий народов России (православные иконы, исламская каллиграфия, буддийская танкопись); главных особенностях религиозного искусства православия, ислама, буддизма, иудаизма (архитектура, изобразительное искусство, язык и поэтика религиозных текстов, музыки или звуковой среды);

— излагать основные исторические сведения о роли традиционных религий в становлении культуры народов России, российского общества, российской государственности;

— первоначальный опыт поисковой, проектной деятельности по изучению исторического и культурного наследия традиционных религий народов России в своей местности, регионе (храмы, монастыри, святыни, памятные и святые места), оформлению и представлению её результатов;

— приводить примеры нравственных поступков, совершаемых с опорой на этические нормы религиозной культуры и внутреннюю установку личности поступать согласно своей совести;

— выражать своими словами понимание свободы мировоззренческого выбора, отношения человека, людей в обществе к религии, свободы вероисповедания; понимание российского общества как многоэтничного и многорелигиозного (приводить примеры), понимание российского общенародного (общенационального, гражданского) патриотизма, любви к Отечеству, нашей общей Родине — России; приводить примеры сотрудничества последователей традиционных религий;

— называть традиционные религии в России, народы России, для которых традиционными религиями исторически являются православие, ислам, буддизм, иудаизм;

— выражать своими словами понимание человеческого достоинства, ценности человеческой жизни в традиционных религиях народов России.

### **Модуль «Основы светской этики»**

Предметные результаты освоения образовательной программы модуля «Основы светской этики» должны отражать сформированность умений:

— выражать своими словами первоначальное понимание сущности духовного развития как осознания и усвоения человеком значимых для жизни представлений о себе, людях, окружающей действительности;

— выражать своими словами понимание значимости нравственного самосовершенствования и роли в этом личных усилий человека, приводить примеры;

— выражать понимание и принятие значения российских традиционных духовных и нравственных ценностей, духовно-нравственной культуры народов России, российского общества как источника и основы духовного развития, нравственного совершенствования;

— рассказывать о российской светской (гражданской) этике как общепринятых в российском обществе нормах морали, отношений и

поведения людей, основанных на российских традиционных духовных ценностях, конституционных правах, свободах и обязанностях человека и гражданина в России;

— раскрывать основное содержание нравственных категорий российской светской этики (справедливость, совесть, ответственность, сострадание, ценность и достоинство человеческой жизни, взаимоуважение, вера в добро, человеколюбие, милосердие, добродетели, патриотизм, труд) в отношениях между людьми в российском обществе; объяснять «золотое правило нравственности»;

— высказывать суждения оценочного характера о значении нравственности в жизни человека, семьи, народа, общества и государства; умение различать нравственные нормы и нормы этикета, приводить примеры;

— первоначальный опыт осмысления и нравственной оценки поступков, поведения (своих и других людей) с позиций российской светской (гражданской) этики;

— раскрывать своими словами первоначальные представления об основных нормах российской светской (гражданской) этики: любовь к Родине, российский патриотизм и гражданственность, защита Отечества; уважение памяти предков, исторического и культурного наследия и особенностей народов России, российского общества; уважение чести, достоинства, доброго имени любого человека; любовь к природе, забота о животных, охрана окружающей среды;

— рассказывать о праздниках как одной из форм исторической памяти народа, общества; российских праздниках (государственные, народные, религиозные, семейные праздники); российских государственных праздниках, их истории и традициях (не менее трёх), религиозных праздниках (не менее двух разных традиционных религий народов России), праздниках в своём регионе (не менее одного), о роли семейных праздников в жизни человека, семьи;

— раскрывать основное содержание понимания семьи, отношений в семье на основе российских традиционных духовных ценностей (семья — союз мужчины и женщины на основе взаимной любви для совместной жизни, рождения и воспитания детей; любовь и забота родителей о детях; любовь и забота детей о нуждающихся в помощи родителях; уважение старших по возрасту, предков); российских традиционных семейных ценностей;

— распознавать российскую государственную символику, символику своего региона, объяснять её значение; выражать уважение российской государственности, законов в российском обществе, законных интересов и прав людей, сограждан;

— рассказывать о трудовой морали, нравственных традициях трудовой деятельности, предпринимательства в России; выражать нравственную ориентацию на трудолюбие, честный труд, уважение к труду, трудящимся, результатам труда;

— рассказывать о российских культурных и природных памятниках, о культурных и природных достопримечательностях своего региона;

— раскрывать основное содержание российской светской (гражданской) этики на примерах образцов нравственности, российской гражданственности и патриотизма в истории России;

— объяснять своими словами роль светской (гражданской) этики в становлении российской государственности;

— первоначальный опыт поисковой, проектной деятельности по изучению исторического и культурного наследия народов России, российского общества в своей местности, регионе, оформлению и представлению её результатов;

— приводить примеры нравственных поступков, совершаемых с опорой на этические нормы российской светской (гражданской) этики и внутреннюю установку личности поступать согласно своей совести;

— выражать своими словами понимание свободы мировоззренческого выбора, отношения человека, людей в обществе к религии, свободы вероисповедания; понимание российского общества как многоэтнического и многорелигиозного (приводить примеры), понимание российского общенародного (общенационального, гражданского) патриотизма, любви к Отечеству, нашей общей Родине — России; приводить примеры сотрудничества последователей традиционных религий;

— называть традиционные религии в России, народы России, для которых традиционными религиями исторически являются православие, ислам, буддизм, иудаизм;

— выражать своими словами понимание человеческого достоинства, ценности человеческой жизни в российской светской (гражданской) этике.

### Тематическое планирование

#### Модуль «Основы православной культуры»

№ п/п	Наименование разделов (общих тем)	Количество часов	Перечень электронных (цифровых) образовательных ресурсов
1.	Россия – наша Родина	1	1. Сайт «Я иду на урок начальной школы»:
2.	Культура и религия. Введение в православную духовную традицию	2	<a href="http://nsc.1september.ru/urok">http://nsc.1september.ru/urok</a>
3.	Во что верят православные христиане	4	2. Электронная версия журнала «Начальная школа»: <a href="http://nsc.1september.ru/index.php">http://nsc.1september.ru/index.php</a> 3. Социальная сеть работников образования: <a href="http://nsportal.ru/nachalnaya-shkola">http://nsportal.ru/nachalnaya-shkola</a> 4. Фестиваль педагогических идей «Открытый урок»: <a href="http://festival.1september.ru">http://festival.1september.ru</a> 5. Методические пособия и рабочие программы учителям начальной школы: <a href="http://nachalka.com">http://nachalka.com</a> 6. Сетевое сообщество педагогов: <a href="http://rusedu.net">http://rusedu.net</a> 7. Учитель портал: <a href="http://www.uchportal.ru">http://www.uchportal.ru</a> 8. Видеоуроки по основным



			предметам школьной программы: <a href="http://inerneturok.ru">http://inerneturok.ru</a>
4	Добро и зло в православной традиции. Золотое правило нравственности. Любовь к ближнему	4	
	Отношение к труду. Долг и ответственность	2	
	Милосердие и сострадание	2	
	Православие в России	5	
	Православный храм и другие святыни	3	
	Символический язык православной культуры: христианское искусство (иконы, фрески, церковное пение, прикладное искусство), православный календарь. Праздники	6	
	Христианская семья и ее ценности	3	
	Любовь и уважение к Отечеству. Патриотизм многонационального и многоконфессионального народа России	2	
<b>Итого</b>		<b>34</b>	

**Тематическое планирование  
Модуль «Основы исламской культуры»**

№ п/п	Наименование разделов (общих тем)	Количество часов	Перечень электронных (цифровых) образовательных ресурсов
1.	Россия – наша Родина	1	1. Сайт «Я иду на урок начальной школы»:
2.	Культура и религия. Введение в исламскую духовную традицию	3	<a href="http://nsc.1september.ru/urok">http://nsc.1september.ru/urok</a> 2. Электронная версия журнала «Начальная школа»:
3.	Пророк Мухаммад – образец человека и учитель нравственности в исламской традиции	2	<a href="http://nsc.1september.ru/index.php">http://nsc.1september.ru/index.php</a> 3. Социальная сеть работников образования: <a href="http://nsportal.ru/nachalnaya-shkola">http://nsportal.ru/nachalnaya-shkola</a> 4. Фестиваль педагогических идей «Открытый урок»: <a href="http://festival.1september.ru">http://festival.1september.ru</a> 5. Методические пособия и

			рабочие программы учителям начальной школы: <a href="http://nachalka.com">http://nachalka.com</a> 6.Сетевое сообщество педагогов: <a href="http://rusedu.net">http://rusedu.net</a> 7.Учитель портал: <a href="http://www.uchportal.ru">http://www.uchportal.ru</a> 8.Видеоуроки по основным предметам школьной программы: <a href="http://inerneturok.ru">http://inerneturok.ru</a>
4	Коран и Сунна	2	
5	Во что верят мусульмане (вера в Аллаха, в ангелов, вера в пророков и посланников, в Божественные Писания, в Судный день, в предопределение)	4	
6	Пять столпов исламской веры. Обязанности мусульман	5	
7	Творческие работы учащихся. Доработка творческих работ учащихся при участии взрослых и друзей	2	
8	История ислама в России	1	
9	Нравственные основы ислама	10	
10	Наука, искусство – достижения исламской культуры. Мечеть	3	
11	Мусульманское летоисчисление. Праздники ислама	1	
12	Любовь и уважение к Отечеству.	1	
<b>Итого</b>		<b>34</b>	

**Тематическое планирование–  
модуль «Основы буддийской культуры»**

№ п/п	Наименование разделов (общих тем)	Количество часов	Перечень электронных (цифровых) образовательных ресурсов
1.	Россия – наша Родина	1	1.Сайт «Я иду на урок начальной школы»:
2.	Культура и религия. Введение в буддийскую духовную традицию	2	<a href="http://nsc.1september.ru/urok">http://nsc.1september.ru/urok</a> 2.Электронная версия журнала

3.	Основатель буддизма – Сиддхартха Гаутама. Будда и его учение	4	<p>«Начальная школа»:  <a href="http://nsc.1september.ru/index.php">http://nsc.1september.ru/index.php</a>          3.Социальная сеть работников образования:  <a href="http://nsportal.ru/nachalnaya-shkola">http://nsportal.ru/nachalnaya-shkola</a>          4.Фестиваль педагогических идей «Открытый урок»:  <a href="http://festival.1september.ru">http://festival.1september.ru</a>          5.Методические пособия и рабочие программы учителям начальной школы:  <a href="http://nachalka.com">http://nachalka.com</a>          6.Сетевое сообщество педагогов: <a href="http://rusedu.net">http://rusedu.net</a>          7.Учитель портал:  <a href="http://www.uchportal.ru">http://www.uchportal.ru</a>          8.Видеоуроки по основным предметам школьной программы: <a href="http://inerneturok.ru">http://inerneturok.ru</a></p>
4	Буддийский священный канон Трипитака	2	
5	Буддийская картина мира	2	
6	Добро и зло. Принцип ненасилия	2	
7	Человек в буддийской картине мира	1	
8	Сострадание и милосердие	1	
9	Отношение к природе	1	
10	Буддийские учителя Будды и бодхисаттвы	1	
11	Семья в буддийской культуре и ее ценности	1	
12	Творческие работы учащихся	1	
13	Обобщающий урок	1	
14	Буддизм в России	1	
15	Путь духовного совершенствования	2	
16	Буддийское учение о добродетелях	2	
17	Буддийские символы	1	
18	Буддийские ритуалы и обряды	1	
19	Буддийские святыни	1	
20	Буддийские священные сооружения	1	
21	Буддийский храм	1	

22	Буддийский календарь	1
23	Буддийские праздники	1
24	Искусство в буддийской культуре	1
25	Любовь и уважение к Отечеству	1
<b>Итого</b>		<b>34</b>

**Тематическое планирование –  
модуль «Основы иудейской культуры»**

<b>№ п/п</b>	<b>Наименование разделов (общих тем)</b>	<b>Количество часов</b>	<b>Перечень электронных (цифровых) образовательных ресурсов</b>
1.	Россия – наша Родина	1	1.Сайт «Я иду на урок начальной школы»:
2.	Введение в иудейскую духовную традицию. Культура и религия	2	<a href="http://nsc.1september.ru/urok">http://nsc.1september.ru/urok</a>
3.	Тора – главная книга иудаизма. Сущность Торы. «Золотое правило Гилеля»	2	2.Электронная версия журнала «Начальная школа»: <a href="http://nsc.1september.ru/index.php">http://nsc.1september.ru/index.php</a> 3.Социальная сеть работников образования: <a href="http://nsportal.ru/nachalnaya-shkola">http://nsportal.ru/nachalnaya-shkola</a> 4.Фестиваль педагогических идей «Открытый урок»: <a href="http://festival.1september.ru">http://festival.1september.ru</a> 5.Методические пособия и рабочие программы учителям начальной школы: <a href="http://nachalka.com">http://nachalka.com</a> 6.Сетевое сообщество педагогов: <a href="http://rusedu.net">http://rusedu.net</a> 7.Учитель портал: <a href="http://www.uchportal.ru">http://www.uchportal.ru</a> 8.Видеоуроки по основным предметам школьной программы: <a href="http://inerneturok.ru">http://inerneturok.ru</a>
4	Письменная и Устная Тора. Классические тексты иудаизма	1	
5	Патриархи еврейского народа: от Авраама до Моше. Дарование Торы на горе Синай	4	
6	Пророки и праведники в иудейской культуре	2	
7	Храм в жизни иудеев	1	
8	Назначение синагоги и ее	1	

	устройство	
9	Суббота (Шабат) в иудейской традиции. Субботный ритуал	1
10	Молитвы и благословения в иудаизме	1
11	Добро и зло	1
12	Творческие работы учащихся	2
13	Иудаизм в России	1
14	Основные принципы иудаизма	2
15	Милосердие, забота о слабых, взаимопомощь	1
16	Традиции иудаизма в повседневной жизни евреев	1
17	Совершеннолетие в иудаизме. Ответственное принятие заповедей	1
18	Еврейский дом – еврейский мир: знакомство с историей и традицией	1
19	Еврейский календарь	1
20	Еврейские праздники: их история и традиции	2
21	Ценности семейной жизни в иудейской традиции. Праматери еврейского народа	2
22	Любовь и уважение к Отечеству	1
23	Творческие работы учащихся	2
<b>Итого</b>		<b>34</b>

**Тематическое планирование –  
модуль «Основы религиозных культур народов России»**

№ п/п	Наименование разделов (общих тем)	Количество часов	Перечень электронных (цифровых) образовательных ресурсов
1.	Россия – наша Родина	1	1.Сайт «Я иду на урок начальной школы»:
2.	Культура и религия. Возникновение религий. Мировые религии и иудаизм. Основатели религий мира	4	<a href="http://nsc.1september.ru/urok">http://nsc.1september.ru/urok</a> 2.Электронная версия журнала «Начальная школа»: <a href="http://nsc.1september.ru/index.php">http://nsc.1september.ru/index.php</a>
3.	Священные книги	2	3.Социальная сеть работников образования:

	христианства, ислама, иудаизма и буддизма		<a href="http://nsportal.ru/nachalnaya-shkola">http://nsportal.ru/nachalnaya-shkola</a> 4.Фестиваль педагогических идей «Открытый урок»: <a href="http://festival.1september.ru">http://festival.1september.ru</a> 5.Методические пособия и рабочие программы учителям начальной школы: <a href="http://nachalka.com">http://nachalka.com</a> 6.Сетевое сообщество педагогов: <a href="http://rusedu.net">http://rusedu.net</a> 7.Учитель портал: <a href="http://www.uchportal.ru">http://www.uchportal.ru</a> 8.Видеоуроки по основным предметам школьной программы: <a href="http://inerneturok.ru">http://inerneturok.ru</a>
4	Хранители предания в религиях мира	2	
5	Добро и зло	2	
6	Человек в религиозных традициях народов России	2	
7	Священные сооружения	2	
8	Искусство в религиозной культуре	2	
9	Творческие работы учащихся	2	
10	Религиозная культура народов России	2	
11	Религиозные ритуалы. Обычай и обряды	4	
12	Праздники и календари	2	
13	Религия и мораль. Нравственные заповеди в христианстве, исламе, буддизме и иудаизме	2	
14	Милосердие, забота о слабых, взаимопомощь	1	
15	Семья и семейные ценности	1	
16	Долг, свобода, ответственность, труд	1	
17	Любовь и уважение к Отечеству	1	
18	Обобщающий урок. Подведение итогов	1	
<b>Итого</b>		<b>34</b>	

**Тематическое планирование –  
модуль «Основы светской этики»**

№ п/п	Наименование разделов (общих тем)	Количество часов	Перечень электронных (цифровых) образовательных ресурсов
1.	Россия – наша Родина	1	1.Сайт «Я иду на урок начальной школы»:
2.	Этика и ее значение в жизни человека. Нормы морали. Нравственные ценности, идеалы, принципы	8	2.Электронная версия журнала «Начальная школа»:
3.	Государство и мораль гражданина. Основной Закон (Конституция) в государстве как источник российской гражданской этики	1	3.Социальная сеть работников образования:
4	Образцы нравственности в культуре Отечества, народов России. Природа и человек	8	4.Фестиваль педагогических идей «Открытый урок»:
5	Праздники как одна из форм исторической памяти	2	5.Методические пособия и рабочие программы учителям начальной школы:
6	Семейные ценности. Этика семейных отношений	1	6.Сетевое сообщество педагогов:
7	Трудовая мораль. Нравственные традиции предпринимательства	3	7.Учитель портал:
8	Что значит быть нравственным в наше время. Методы нравственного самосовершенствования	6	8.Видеоуроки по основным предметам школьной программы:
9	Этикет	2	
10	Любовь и уважение к Отечеству. Патриотизм многонационального и многоконфессионального	2	

	народа России	
	<b>Итого</b>	<b>34</b>

### **2.2.9. Рабочая программа учебного предмета «Музыка»**

(Музыка. Примерная рабочая программа начального общего образования (для 1-4 классов образовательных организаций). Москва, 2021)

#### **Содержание учебного предмета**

Программа составлена на основе модульного принципа построения учебного материала и допускает вариативный подход к очередности изучения модулей, принципам компоновки учебных тем, форм и методов освоения содержания. Содержание предмета «Музыка» структурно представлено восемью модулями (тематическими линиями), обеспечивающими преемственность с образовательной программой дошкольного и основного общего образования, непрерывность изучения предмета и образовательной области «Искусство» на протяжении всего курса школьного обучения:

- модуль № 1 «Музыкальная грамота»;
- модуль № 2 «Народная музыка России»;
- модуль № 3 «Музыка народов мира»;
- модуль № 4 «Духовная музыка»;
- модуль № 5 «Классическая музыка»;
- модуль № 6 «Современная музыкальная культура»;
- модуль № 7 «Музыка театра и кино»;
- модуль № 8 «Музыка в жизни человека».

#### **Модуль № 1 «Музыкальная грамота»**

Данный модуль является вспомогательным и не может изучаться в отрыве от других модулей. Освоение музыкальной грамоты не является самоцелью и всегда подчиняется задачам освоения исполнительского, в первую очередь певческого репертуара, а также задачам воспитания грамотного слушателя. Распределение ключевых тем модуля в рамках календарно-тематического планирования возможно по арочному принципу либо на регулярной основе по 5—10 минут на каждом уроке. Новые понятия и навыки после их освоения не исключаются из учебной деятельности, а используются в качестве актуального знания, практического багажа при организации работы над следующим музыкальным материалом.

#### **Модуль № 2 «Народная музыка России»**

Данный модуль является одним из наиболее значимых. Цели воспитания национальной и гражданской идентичности, а также принцип «вхождения в музыку от родного порога» предполагают, что отправной точкой для освоения всего богатства и разнообразия музыки должна быть музыкальная культура родного края, своего народа, других народов нашей страны. Необходимо обеспечить глубокое и содержательное освоение основ традиционного фольклора, отталкиваясь в первую очередь от материнского и детского фольклора, календарных обрядов и праздников. Особое внимание необходимо уделить подлинному, аутентичному звучанию народной музыки, научить детей отличать настоящую народную музыку от эстрадных шоу-программ, эксплуатирующих фольклорный колорит.

#### **Модуль № 3 «Музыка народов мира»**



Данный модуль является продолжением и дополнением модуля «Народная музыка России». «Между музыкой моего народа и музыкой других народов нет непреходимых границ» — тезис, выдвинутый Д.Б.Кабалевским во второй половине XX века, остаётся по-прежнему актуальным. Интонационная и жанровая близость русского, украинского и белорусского фольклора, межнациональные семьи с кавказскими, среднеазиатскими корнями — это реальная картина культурного разнообразия, сохраняющегося в современной России.

Не менее важным фактором является принципиальная многомерность современной культуры, вбирающей в себя национальные традиции и стили народов всего мира. Изучение данного модуля в начальной школе соответствует не только современному облику музыкального искусства, но и принципиальным установкам концепции базовых национальных ценностей. Понимание и принятие через освоение произведений искусства — наиболее эффективный способ предупреждения этнических и расовых предрассудков, воспитания уважения к представителям других народов и религий.

#### **Модуль № 4 «Духовная музыка»**

Музыкальная культура Европы и России на протяжении нескольких столетий была представлена тремя главными направлениями — музыкой народной, духовной и светской. В рамках религиозной культуры были созданы подлинные шедевры музыкального искусства. Изучение данного модуля поддерживает баланс, позволяет в рамках календарно-тематического планирования представить обучающимся максимально широкую сферу бытования музыкального искусства. Однако знакомство с отдельными произведениями, шедеврами духовной музыки возможно и в рамках изучения других модулей.

#### **Модуль № 5 «Классическая музыка»**

Данный модуль является одним из важнейших. Шедевры мировой музыкальной классики составляют золотой фонд музыкальной культуры. Проверенные временем образцы камерных и симфонических сочинений позволяют раскрыть перед обучающимися богатую палитру мыслей и чувств, воплощённую в звуках музыкальным гением великих композиторов, воспитывать их музыкальный вкус на подлинно художественных произведениях.

#### **Модуль № 6 «Современная музыкальная культура»**

Наряду с важнейшими сферами музыкальной культуры (музыка народная, духовная и светская), сформировавшимися в прошлые столетия, правомерно выделить в отдельный пласт современную музыку. Объективной сложностью в данном случае является вычленение явлений, персоналий и произведений, действительно достойных внимания, тех, которые не забудутся через несколько лет как случайное веяние моды. В понятие «современная музыка» входит широкий круг явлений (от академического авангарда до фри-джаза, от эмбиента до рэпа и т.д.), для восприятия которых требуется специфический и разнообразный музыкальный опыт. Поэтому в начальной школе необходимо заложить основы для последующего развития в данном направлении. Помимо указанных в модуле тематических блоков, существенным вкладом в такую подготовку является разучивание и исполнение песен современных композиторов, написанных современным

музыкальным языком. При этом необходимо удерживать баланс между современностью песни и её доступностью детскому восприятию, соблюдать критерии отбора материала с учётом требований художественного вкуса, эстетичного вокально-хорового звучания.

### **Модуль № 7 «Музыка театра и кино»**

Модуль «Музыка театра и кино» тесно переплетается с модулем «Классическая музыка», может стыковаться по ряду произведений с модулями «Современная музыка» (мюзикл), «Музыка в жизни человека» (музыкальные портреты, музыка о войне).

Для данного модуля особенно актуально сочетание различных видов урочной и внеурочной деятельности, таких как театрализованные постановки силами обучающихся, посещение музыкальных театров, коллективный просмотр фильмов.

### **Модуль № 8 «Музыка в жизни человека»**

Главное содержание данного модуля сосредоточено вокруг рефлексивного исследования обучающимися психологической связи музыкального искусства и внутреннего мира человека. Основным результатом его освоения является развитие эмоционального интеллекта школьников, расширение спектра переживаемых чувств и их оттенков, осознание собственных душевных движений, способность к сопереживанию как при восприятии произведений искусства, так и в непосредственном общении с другими людьми. Формы бытования музыки, типичный комплекс выразительных средств музыкальных жанров выступают как обобщённые жизненные ситуации, порождающие различные чувства и настроения. Сверхзадача модуля — воспитание чувства прекрасного, пробуждение и развитие эстетических потребностей.

### **Планируемые результаты освоения учебного предмета**

#### **Личностные результаты**

Личностные результаты освоения рабочей программы по музыке для начального общего образования достигаются во взаимодействии учебной и воспитательной работы, урочной и внеурочной деятельности. Они должны отражать готовность обучающихся руководствоваться системой позитивных ценностных ориентаций, в том числе в части:

#### *Гражданско-патриотического воспитания:*

осознание российской гражданской идентичности; знание Гимна России и традиций его исполнения, уважение музыкальных символов и традиций республик Российской Федерации; проявление интереса к освоению музыкальных традиций своего края, музыкальной культуры народов России; уважение к достижениям отечественных мастеров культуры; стремление участвовать в творческой жизни своей школы, города, республики.

#### *Духовно-нравственного воспитания:*

признание индивидуальности каждого человека; проявление сопереживания, уважения и доброжелательности; готовность придерживаться принципов взаимопомощи и творческого сотрудничества в процессе непосредственной музыкальной и учебной деятельности.

#### *Эстетического воспитания:*

восприимчивость к различным видам искусства, музыкальным традициям и творчеству своего и других народов; умение видеть прекрасное в

жизни, наслаждаться красотой; стремление к самовыражению в разных видах искусства.

*Ценности научного познания:*

первоначальные представления о единстве и особенностях художественной и научной картины мира; познавательные интересы, активность, инициативность, любознательность и самостоятельность в познании.

*Физического воспитания, формирования культуры здоровья и эмоционального благополучия:*

соблюдение правил здорового и безопасного (для себя и других людей) образа жизни в окружающей среде; бережное отношение к физиологическим системам организма, задействованным в музыкально-исполнительской деятельности (дыхание, артикуляция, музыкальный слух, голос); профилактика умственного и физического утомления с использованием возможностей музыкотерапии.

*Трудового воспитания:*

установка на посильное активное участие в практической деятельности; трудолюбие в учёбе, настойчивость в достижении поставленных целей; интерес к практическому изучению профессий в сфере культуры и искусства; уважение к труду и результатам трудовой деятельности.

*Экологического воспитания:*

бережное отношение к природе; неприятие действий, приносящих ей вред.

**Метапредметные результаты**

Метапредметные результаты освоения основной образовательной программы, формируемые при изучении предмета «Музыка»:

**1. Владение универсальными познавательными действиями**

*Базовые логические действия:*

- сравнивать музыкальные звуки, звуковые сочетания, произведения, жанры; устанавливать основания для сравнения, объединять элементы музыкального звучания по определённым признакам;

- определять существенный признак для классификации, классифицировать предложенные объекты (музыкальные инструменты, элементы музыкального языка, произведения, исполнительские составы и др.);

- находить закономерности и противоречия в рассматриваемых явлениях музыкального искусства, сведениях и наблюдениях за звучащим музыкальным материалом на основе предложенного учителем алгоритма;

- выявлять недостаток информации, в том числе слуховой, акустической для решения учебной (практической) задачи на основе предложенного алгоритма;

- устанавливать причинно-следственные связи в ситуациях музыкального восприятия и исполнения, делать выводы.

*Базовые исследовательские действия:*

- на основе предложенных учителем вопросов определять разрыв между реальным и желательным состоянием музыкальных явлений, в том числе в отношении собственных музыкально-исполнительских навыков;

- с помощью учителя формулировать цель выполнения вокальных и слуховых упражнений, планировать изменения результатов своей музыкальной деятельности, ситуации совместного музицирования;

- сравнивать несколько вариантов решения творческой, исполнительской задачи, выбирать наиболее подходящий (на основе предложенных критериев);

- проводить по предложенному плану опыт, несложное исследование по установлению особенностей предмета изучения и связей между музыкальными объектами и явлениями (часть — целое, причина — следствие);

- формулировать выводы и подкреплять их доказательствами на основе результатов проведённого наблюдения (в том числе в форме двигательного моделирования, звукового эксперимента, классификации, сравнения, исследования);

- прогнозировать возможное развитие музыкального процесса, эволюции культурных явлений в различных условиях.

#### *Работа с информацией:*

- выбирать источник получения информации;

- согласно заданному алгоритму находить в предложенном источнике информацию, представленную в явном виде;

- распознавать достоверную и недостоверную информацию самостоятельно или на основании предложенного учителем способа её проверки;

- соблюдать с помощью взрослых (учителей, родителей (законных представителей) обучающихся) правила информационной безопасности при поиске информации в сети Интернет;

- анализировать текстовую, видео-, графическую, звуковую, информацию в соответствии с учебной задачей;

- анализировать музыкальные тексты (акустические и нотные) по предложенному учителем алгоритму;

- самостоятельно создавать схемы, таблицы для представления информации.

## **2. Овладение универсальными коммуникативными действиями**

### *Невербальная коммуникация:*

- воспринимать музыку как специфическую форму общения людей, стремиться понять эмоционально-образное содержание музыкального высказывания;

- выступать перед публикой в качестве исполнителя музыки (соло или в коллективе);

- передавать в собственном исполнении музыки художественное содержание, выражать настроение, чувства, личное отношение к исполняемому произведению;

- осознанно пользоваться интонационной выразительностью в обыденной речи, понимать культурные нормы и значение интонации в повседневном общении.

### *Вербальная коммуникация:*

- воспринимать и формулировать суждения, выражать эмоции в соответствии с целями и условиями общения в знакомой среде;

- проявлять уважительное отношение к собеседнику, соблюдать правила ведения диалога и дискуссии;
- признавать возможность существования разных точек зрения;
- корректно и аргументированно высказывать своё мнение;
- строить речевое высказывание в соответствии с поставленной задачей;
- создавать устные и письменные тексты (описание, рассуждение, повествование);
- готовить небольшие публичные выступления;
- подбирать иллюстративный материал (рисунки, фото, плакаты) к тексту выступления.

#### *Совместная деятельность (сотрудничество):*

- стремиться к объединению усилий, эмоциональной эмпатии в ситуациях совместного восприятия, исполнения музыки;
- переключаться между различными формами коллективной, групповой и индивидуальной работы при решении конкретной проблемы, выбирать наиболее эффективные формы взаимодействия при решении поставленной задачи;
- формулировать краткосрочные и долгосрочные цели (индивидуальные с учётом участия в коллективных задачах) в стандартной (типовой) ситуации на основе предложенного формата планирования, распределения промежуточных шагов и сроков;
- принимать цель совместной деятельности, коллективно строить действия по её достижению: распределять роли, договариваться, обсуждать процесс и результат совместной работы; проявлять готовность руководить, выполнять поручения, подчиняться;
- ответственно выполнять свою часть работы; оценивать свой вклад в общий результат;
- выполнять совместные проектные, творческие задания с опорой на предложенные образцы.

### **3. Овладение универсальными регулятивными действиями**

#### *Самоорганизация:*

- планировать действия по решению учебной задачи для получения результата;
- выстраивать последовательность выбранных действий.

#### *Самоконтроль:*

- устанавливать причины успеха/неудач учебной деятельности;
- корректировать свои учебные действия для преодоления ошибок.

Овладение системой универсальных учебных регулятивных действий обеспечивает формирование смысловых установок личности (внутренняя позиция личности) и жизненных навыков личности (управления собой, самодисциплины, устойчивого поведения, эмоционального душевного равновесия и т.д.).

#### **Предметные результаты**

Предметные результаты характеризуют начальный этап формирования у обучающихся основ музыкальной культуры и проявляются в способности к музыкальной деятельности, потребности в регулярном общении с

музыкальным искусством, позитивном ценностном отношении к музыке как важному элементу своей жизни.

Обучающиеся, освоившие основную образовательную программу по предмету «Музыка»:

- с интересом занимаются музыкой, любят петь, играть на доступных музыкальных инструментах, умеют слушать серьёзную музыку, знают правила поведения в театре, концертном зале;

- сознательно стремятся к развитию своих музыкальных способностей;

- осознают разнообразие форм и направлений музыкального искусства, могут назвать музыкальные произведения, композиторов, исполнителей, которые им нравятся, аргументировать свой выбор;

- имеют опыт восприятия, исполнения музыки разных жанров, творческой деятельности в различных смежных видах искусства;

- с уважением относятся к достижениям отечественной музыкальной культуры;

- стремятся к расширению своего музыкального кругозора.

Предметные результаты, формируемые в ходе изучения предмета «Музыка», сгруппированы по учебным модулям и отражают сформированность умений:

*Модуль № 1 «Музыкальная грамота»:*

- классифицировать звуки: шумовые и музыкальные, длинные, короткие, тихие, громкие, низкие, высокие;

- различать элементы музыкального языка (темп, тембр, регистр, динамика, ритм, мелодия, аккомпанемент и др.), уметь объяснить значение соответствующих терминов;

- различать изобразительные и выразительные интонации, находить признаки сходства и различия музыкальных и речевых интонаций;

- различать на слух принципы развития: повтор, контраст, варьирование;

- понимать значение термина «музыкальная форма», определять на слух простые музыкальные формы — двухчастную, трёхчастную и трёхчастную репризную, рондо, вариации;

- ориентироваться в нотной записи в пределах певческого диапазона;

- исполнять и создавать различные ритмические рисунки;

- исполнять песни с простым мелодическим рисунком.

*Модуль № 2 «Народная музыка России»:*

- определять принадлежность музыкальных интонаций, изученных произведений к родному фольклору, русской музыке, народной музыке различных регионов России;

- определять на слух и называть знакомые народные музыкальные инструменты;

- группировать народные музыкальные инструменты по принципу звукоизвлечения: духовые, ударные, струнные;

- определять принадлежность музыкальных произведений и их фрагментов к композиторскому или народному творчеству;

- различать манеру пения, инструментального исполнения, типы солистов и коллективов — народных и академических;

- создавать ритмический аккомпанемент на ударных инструментах при исполнении народной песни;
- исполнять народные произведения различных жанров с сопровождением и без сопровождения;
- участвовать в коллективной игре/импровизации (вокальной, инструментальной, танцевальной) на основе освоенных фольклорных жанров.

*Модуль № 3 «Музыка народов мира»:*

- различать на слух и исполнять произведения народной и композиторской музыки других стран;
- определять на слух принадлежность народных музыкальных инструментов к группам духовых, струнных, ударно-шумовых инструментов;
- различать на слух и называть фольклорные элементы музыки разных народов мира в сочинениях профессиональных композиторов (из числа изученных культурно-национальных традиций и жанров);
- различать и характеризовать фольклорные жанры музыки (песенные, танцевальные), вычленять и называть типичные жанровые признаки.

*Модуль № 4 «Духовная музыка»:*

- определять характер, настроение музыкальных произведений духовной музыки, характеризовать её жизненное предназначение;
- исполнять доступные образцы духовной музыки;
- уметь рассказывать об особенностях исполнения, традициях звучания духовной музыки Русской православной церкви (вариативно: других конфессий согласно региональной религиозной традиции).

*Модуль № 5 «Классическая музыка»:*

- различать на слух произведения классической музыки, называть автора и произведение, исполнительский состав;
- различать и характеризовать простейшие жанры музыки (песня, танец, марш), вычленять и называть типичные жанровые признаки песни, танца и марша в сочинениях композиторов-классиков;
- различать концертные жанры по особенностям исполнения (камерные и симфонические, вокальные и инструментальные), знать их разновидности, приводить примеры;
- исполнять (в том числе фрагментарно, отдельными темами) сочинения композиторов-классиков;
- воспринимать музыку в соответствии с её настроением, характером, осознавать эмоции и чувства, вызванные музыкальным звучанием, уметь кратко описать свои впечатления от музыкального восприятия;
- характеризовать выразительные средства, использованные композитором для создания музыкального образа;
- соотносить музыкальные произведения с произведениями живописи, литературы на основе сходства настроения, характера, комплекса выразительных средств.

*Модуль № 6 «Современная музыкальная культура»:*

- иметь представление о разнообразии современной музыкальной культуры, стремиться к расширению музыкального кругозора;
- различать и определять на слух принадлежность музыкальных произведений, исполнительского стиля к различным направлениям современной музыки (в том числе эстрады, мюзикла, джаза и др.);

- анализировать, называть музыкально-выразительные средства, определяющие основной характер, настроение музыки, сознательно пользоваться музыкально-выразительными средствами при исполнении;
- исполнять современные музыкальные произведения, соблюдая певческую культуру звука.

*Модуль № 7 «Музыка театра и кино»:*

- определять и называть особенности музыкально-сценических жанров (опера, балет, оперетта, мюзикл);
- различать отдельные номера музыкального спектакля (ария, хор, увертюра и т.д.), узнавать на слух и называть освоенные музыкальные произведения (фрагменты) и их авторов;
- различать виды музыкальных коллективов (ансамблей, оркестров, хоров), тембры человеческих голосов и музыкальных инструментов, уметь определять их на слух;
- отличать черты профессий, связанных с созданием музыкального спектакля, и их роли в творческом процессе: композитор, музыкант, дирижёр, сценарист, режиссёр, хореограф, певец, художник и др.

*Модуль № 8 «Музыка в жизни человека»:*

- исполнять Гимн Российской Федерации, Гимн своей республики, школы, исполнять песни, посвящённые Великой Отечественной войне, песни, воспевающие красоту родной природы, выражающие разнообразные эмоции, чувства и настроения;
- воспринимать музыкальное искусство как отражение многообразия жизни, различать обобщённые жанровые сферы: напевность (лирика), танцевальность и маршевость (связь с движением), декламационность, эпос (связь со словом);
- осознавать собственные чувства и мысли, эстетические переживания, замечать прекрасное в окружающем мире и в человеке, стремиться к развитию и удовлетворению эстетических потребностей.

**Тематическое планирование – 1 класс**

№ п/п	Наименование разделов (общих тем)	Количество часов	Перечень электронных (цифровых) образовательных ресурсов
1.	«Музыкальная грамота»	4	1. Сайт «Я иду на урок начальной школы»: <a href="http://nsc.1september.ru/urok">http://nsc.1september.ru/urok</a> 2. Электронная версия журнала «Начальная школа»: <a href="http://nsc.1september.ru/index.php">http://nsc.1september.ru/index.php</a> 3. Социальная сеть работников образования: <a href="http://nsportal.ru/nachalnaya-shkola">http://nsportal.ru/nachalnaya-shkola</a> 4. Фестиваль педагогических идей «Открытый урок»: <a href="http://festival.1september.ru">http://festival.1september.ru</a> 5. Методические пособия и рабочие программы учителям
2.	«Народная музыка России»	6	
3.	«Музыка народов мира»	2	



			начальной школы: <a href="http://nachalka.com">http://nachalka.com</a> 6.Сетевое сообщество педагогов: <a href="http://rusedu.net">http://rusedu.net</a> 7.Учитель портал: <a href="http://www.uchportal.ru">http://www.uchportal.ru</a> 8.Видеоуроки по основным предметам школьной программы: <a href="http://inerneturok.ru">http://inerneturok.ru</a>
4.	«Духовная музыка»	2	
5.	«Классическая музыка»	9	
6.	«Музыка театра и кино»	2	
7.	«Музыка в жизни человека»	7	
<b>Итого</b>		<b>32</b>	

### Тематическое планирование – 3 класс

№ п/п	Наименование разделов (общих тем)	Количество часов	Перечень электронных (цифровых) образовательных ресурсов
1.	Музыка в жизни человека	5	1.Сайт «Я иду на урок начальной школы»: <a href="http://nsc.1september.ru/urok">http://nsc.1september.ru/urok</a>
2.	Современная музыкальная культура	2	2.Электронная версия журнала «Начальная школа»: <a href="http://nsc.1september.ru/index.php">http://nsc.1september.ru/index.php</a>
3.	Музыка театра и кино	6	3.Социальная сеть работников образования: <a href="http://nsportal.ru/nachalnaya-shkola">http://nsportal.ru/nachalnaya-shkola</a> 4.Фестиваль педагогических идей «Открытый урок»: <a href="http://festival.1september.ru">http://festival.1september.ru</a> 5.Методические пособия и рабочие программы учителям начальной школы: <a href="http://nachalka.com">http://nachalka.com</a> 6.Сетевое сообщество педагогов: <a href="http://rusedu.net">http://rusedu.net</a> 7.Учитель портал: <a href="http://www.uchportal.ru">http://www.uchportal.ru</a> 8.Видеоуроки по основным предметам школьной программы: <a href="http://inerneturok.ru">http://inerneturok.ru</a>
4.	Классическая музыка	9	
5.	Духовная музыка	2	
6.	Народная музыка России	2	
7.	Музыкальная грамота	6	
<b>Итого</b>		<b>32</b>	

### Тематическое планирование – 4 класс

№ п/п	Наименование разделов (общих тем)	Количество часов	Перечень электронных (цифровых) образовательных ресурсов
1.	Классическая музыка	10	1. Сайт «Я иду на урок начальной школы»: <a href="http://nsc.1september.ru/urok">http://nsc.1september.ru/urok</a> 2. Электронная версия журнала «Начальная школа»: <a href="http://nsc.1september.ru/index.php">http://nsc.1september.ru/index.php</a> 3. Социальная сеть работников образования: <a href="http://nsportal.ru/nachalnaya-shkola">http://nsportal.ru/nachalnaya-shkola</a> 4. Фестиваль педагогических идей «Открытый урок»: <a href="http://festival.1september.ru">http://festival.1september.ru</a> 5. Методические пособия и рабочие программы учителям начальной школы: <a href="http://nachalka.com">http://nachalka.com</a> 6. Сетевое сообщество педагогов: <a href="http://rusedu.net">http://rusedu.net</a> 7. Учитель портал: <a href="http://www.uchportal.ru">http://www.uchportal.ru</a> 8. Видеоуроки по основным предметам школьной программы: <a href="http://inerneturok.ru">http://inerneturok.ru</a>
2.	Народная музыка России	7	
3.	Музыкальная грамота	2	
4.	Современная музыкальная культура	1	
5.	Музыка в жизни человека	2	
6.	Духовная музыка	1	
7.	Музыка народов Мира	6	
8.	Музыка театра и кино	3	
<b>Итого</b>		<b>32</b>	

#### 2.2.10. Рабочая программа учебного предмета «Изобразительное искусство»

(Изобразительное искусство. Примерная рабочая программа начального общего образования (для 1-4 классов образовательных организаций). Москва, 2021)

#### Содержание учебного предмета

**1 класс**

##### Модуль «Графика»

Расположение изображения на листе. Выбор вертикального или горизонтального формата листа в зависимости от содержания изображения.

Разные виды линий. Линейный рисунок. Графические материалы для линейного рисунка и их особенности. Приёмы рисования линией.

Рисование с натуры: разные листья и их форма.

Представление о пропорциях: короткое — длинное. Развитие навыка видения соотношения частей целого (на основе рисунков животных).

Графическое пятно (ахроматическое) и представление о силуэте. Формирование навыка видения целостности. Цельная форма и её части.

### **Модуль «Живопись»**

Цвет как одно из главных средств выражения в изобразительном искусстве. Навыки работы гуашью в условиях урока. Краски «гуашь», кисти, бумага цветная и белая.

Три основных цвета. Ассоциативные представления, связанные с каждым цветом. Навыки смешения красок и получение нового цвета.

Эмоциональная выразительность цвета, способы выражение настроения в изображаемом сюжете.

Живописное изображение разных цветков по представлению и восприятию. Развитие навыков работы гуашью. Эмоциональная выразительность цвета.

Тематическая композиция «Времена года». Контрастные цветовые состояния времён года. Живопись (гуашь), аппликация или смешанная техника.

Техника монотипии. Представления о симметрии. Развитие воображения.

### **Модуль «Скульптура»**

Изображение в объёме. Приёмы работы с пластилином; дощечка, стек, тряпочка.

Лепка зверушек из цельной формы (черепашки, ёжика, зайчика, птички и др.). Приёмы вытягивания, вдавливания, сгибания, скручивания.

Лепка игрушки, характерной для одного из наиболее известных народных художественных промыслов (дымковская или каргопольская игрушка или по выбору учителя с учётом местных промыслов).

Бумажная пластика. Овладение первичными приёмами надрезания, закручивания, складывания.

Объёмная аппликация из бумаги и картона.

### **Модуль «Декоративно-прикладное искусство»**

Узоры в природе. Наблюдение узоров в живой природе (в условиях урока на основе фотографий). Эмоционально-эстетическое восприятие объектов действительности. Ассоциативное сопоставление с орнаментами в предметах декоративно-прикладного искусства.

Узоры и орнаменты, создаваемые людьми, и разнообразие их видов. Орнаменты геометрические и растительные. Декоративная композиция в круге или в полосе.

Представления о симметрии и наблюдение её в природе. Последовательное ведение работы над изображением бабочки по представлению, использование линии симметрии при составлении узора крыльев.

Орнамент, характерный для игрушек одного из наиболее известных народных художественных промыслов: дымковская или каргопольская игрушка (или по выбору учителя с учётом местных промыслов).

Дизайн предмета: изготовление нарядной упаковки путём складывания бумаги и аппликации.

Оригами — создание игрушки для новогодней ёлки. Приёмы складывания бумаги.

### **Модуль «Архитектура»**

Наблюдение разнообразных архитектурных зданий в окружающем мире (по фотографиям), обсуждение особенностей и составных частей зданий.

Освоение приёмов конструирования из бумаги. Складывание объёмных простых геометрических тел. Владение приёмами склеивания, надрезания и вырезания деталей; использование приёма симметрии.

Макетирование (или аппликация) пространственной среды сказочного города из бумаги, картона или пластилина.

### **Модуль «Восприятие произведений искусства»**

Восприятие произведений детского творчества. Обсуждение сюжетного и эмоционального содержания детских работ.

Художественное наблюдение окружающего мира природы и предметной среды жизни человека в зависимости от поставленной аналитической и эстетической задачи наблюдения (установки).

Рассматривание иллюстраций детской книги на основе содержательных установок учителя в соответствии с изучаемой темой.

Знакомство с картиной, в которой ярко выражено эмоциональное состояние, или с картиной, написанной на сказочный сюжет (произведения В. М. Васнецова, М. А. Врубеля и другие по выбору учителя).

Художник и зритель. Освоение зрительских умений на основе получаемых знаний и творческих практических задач — установок наблюдения. Ассоциации из личного опыта учащихся и оценка эмоционального содержания произведений.

### **Модуль «Азбука цифровой графики»**

Фотографирование мелких деталей природы, выражение ярких зрительных впечатлений.

Обсуждение в условиях урока ученических фотографий, соответствующих изучаемой теме.

## **2 класс**

### **Модуль «Графика»**

Ритм линий. Выразительность линии. Художественные материалы для линейного рисунка и их свойства. Развитие навыков линейного рисунка.

Пастель и мелки — особенности и выразительные свойства графических материалов, приёмы работы.

Ритм пятен: освоение основ композиции. Расположение пятна на плоскости листа: сгущение, разброс, доминанта, равновесие, спокойствие и движение.

Пропорции — соотношение частей и целого. Развитие аналитических навыков видения пропорций. Выразительные свойства пропорций (на основе рисунков птиц).

Рисунок с натуры простого предмета. Расположение предмета на листе бумаги. Определение формы предмета. Соотношение частей предмета. Светлые и тёмные части предмета, тень под предметом. Штриховка. Умение внимательно рассматривать и анализировать форму натурального предмета.

Графический рисунок животного с активным выражением его характера. Аналитическое рассматривание графических произведений анималистического жанра.

### **Модуль «Живопись»**

Цвета основные и составные. Развитие навыков смешивания красок и получения нового цвета. Приёмы работы гуашью. Разный характер мазков и движений кистью. Пастозное, плотное и прозрачное нанесение краски.

Акварель и её свойства. Акварельные кисти. Приёмы работы акварелью.

Цвет тёплый и холодный — цветовой контраст.

Цвет тёмный и светлый (тональные отношения). Затемнение цвета с помощью тёмной краски и осветление цвета. Эмоциональная выразительность цветовых состояний и отношений.

Цвет открытый — звонкий и приглушённый, тихий. Эмоциональная выразительность цвета.

Изображение природы (моря) в разных контрастных состояниях погоды и соответствующих цветовых состояниях (туман, нежное утро, гроза, буря, ветер — по выбору учителя). Произведения И. К. Айвазовского.

Изображение сказочного персонажа с ярко выраженным характером (образ мужской или женский).

### **Модуль «Скульптура»**

Лепка из пластилины или глины игрушки — сказочного животного по мотивам выбранного художественного народного промысла (филимоновская игрушка, дымковский петух, каргопольский Полкан и другие по выбору учителя с учётом местных промыслов). Способ лепки в соответствии с традициями промысла.

Лепка животных (кошка, собака, медвежонок и др.) с передачей характерной пластики движения. Соблюдение цельности формы, её преобразование и добавление деталей.

Изображение движения и статики в скульптуре: лепка из пластилина тяжёлой, неповоротливой и лёгкой, стремительной формы.

### **Модуль «Декоративно-прикладное искусство»**

Наблюдение узоров в природе (на основе фотографий в условиях урока): снежинки, паутинки, роса на листьях и др. Ассоциативное сопоставление с орнаментами в предметах декоративно-прикладного искусства (кружево, вышивка, ювелирные изделия и др.).

Рисунок геометрического орнамента кружева или вышивки.

Декоративная композиция. Ритм пятен в декоративной аппликации.

Поделки из подручных нехудожественных материалов.

Декоративные изображения животных в игрушках народных промыслов; филимоновские, дымковские, каргопольские игрушки (и другие по выбору учителя с учётом местных художественных промыслов).

Декор одежды человека. Разнообразие украшений. Традиционные народные женские и мужские украшения. Назначение украшений и их роль в жизни людей.

### **Модуль «Архитектура»**

Конструирование из бумаги. Приёмы работы с полосой бумаги, разные варианты складывания, закручивания, надрезания. Макетирование пространства детской площадки.

Построение игрового сказочного города из бумаги (на основе сворачивания геометрических тел — параллелепипедов разной высоты, цилиндров с прорезями и наклейками); завивание, скручивание и складывание полосы бумаги (например, гармошкой).

Образ здания. Памятники отечественной или западноевропейской архитектуры с ярко выраженным характером здания. Рисунок дома для доброго или злого сказочного персонажа (иллюстрация сказки по выбору учителя).

### **Модуль «Восприятие произведений искусства»**

Восприятие произведений детского творчества. Обсуждение сюжетного и эмоционального содержания детских работ.

Художественное наблюдение природы и красивых природных деталей, анализ их конструкции и эмоционального воздействия. Сопоставление их с рукотворными произведениями.

Восприятие орнаментальных произведений прикладного искусства (кружево, шитьё, резьба и роспись и др.).

Восприятие произведений живописи с активным выражением цветового состояния в природе. Произведения И. И. Левитана, А. И. Куинджи, Н. П. Крымова.

Восприятие произведений анималистического жанра в графике (произведения В. В. Ватагина, Е. И. Чарушина и др.) и в скульптуре (произведения В. В. Ватагина). Наблюдение животных с точки зрения их пропорций, характера движения, пластики.

### **Модуль «Азбука цифровой графики»**

Компьютерные средства изображения. Виды линий (в программе Paint или другом графическом редакторе).

Компьютерные средства изображения. Работа с геометрическими фигурами. Трансформация и копирование геометрических фигур в программе Paint.

Освоение инструментов традиционного рисования (карандаш, кисточка, ластик, заливка и др.) в программе Paint на основе простых сюжетов (например, образ дерева).

Освоение инструментов традиционного рисования в программе Paint на основе темы «Тёплый и холодный цвета» (например, «Горящий костёр в синей ночи», «Перо жар-птицы»

и др.).

Художественная фотография. Расположение объекта в кадре. Масштаб. Доминанта. Обсуждение в условиях урока ученических фотографий, соответствующих изучаемой теме.

## **3 класс**

### **Модуль «Графика»**

Эскизы обложки и иллюстраций к детской книге сказок (сказка по выбору). Рисунок буквицы. Макет книги-игрушки. Совмещение изображения и текста. Расположение иллюстраций и текста на развороте книги.

Поздравительная открытка. Открытка-пожелание. Композиция открытки: совмещение текста (шрифта) и изображения. Рисунок открытки или аппликация.

Эскиз плаката или афиши. Совмещение шрифта и изображения. Особенности композиции плаката.

Графические зарисовки карандашами по памяти или на основе наблюдений и фотографий архитектурных достопримечательностей своего города.

Транспорт в городе. Рисунки реальных или фантастических машин. Изображение лица человека. Строение, пропорции, взаиморасположение частей лица.

Эскиз маски для маскарада: изображение лица — маски персонажа с ярко выраженным характером. Аппликация из цветной бумаги.

### **Модуль «Живопись»**

Создание сюжетной композиции «В цирке», использование гуаши или карандаша и акварели (по памяти и представлению).

Художник в театре: эскиз занавеса (или декораций сцены) для спектакля со сказочным сюжетом (сказка по выбору).

Тематическая композиция «Праздник в городе». Гуашь по цветной бумаге, возможно совмещение с наклейками в виде коллажа или аппликации.

Натюрморт из простых предметов с натуры или по представлению. «Натюрморт-автопортрет» из предметов, характеризующих личность ученика.

Пейзаж в живописи. Передача в пейзаже состояний в природе. Выбор для изображения времени года, времени дня, характера погоды и особенностей ландшафта (лес или поле, река или озеро); количество и состояние неба в изображении.

Портрет человека по памяти и представлению с опорой на натуру. Выражение в портрете (автопортрете) характера человека, особенностей его личности с использованием выразительных возможностей композиционного размещения в плоскости листа, особенностей пропорций и мимики лица, характера цветового решения, сильного или мягкого контраста, включения в композицию дополнительных предметов.

### **Модуль «Скульптура»**

Создание игрушки из подручного нехудожественного материала, придание ей одушевлённого образа (добавления деталей лепных или из бумаги, ниток или других материалов).

Лепка сказочного персонажа на основе сюжета известной сказки или создание этого персонажа путём бумагопластики.

Освоение знаний о видах скульптуры (по назначению) и жанрах скульптуры (по сюжету изображения).

Лепка эскиза парковой скульптуры. Выражение пластики движения в скульптуре. Работа с пластилином или глиной.

### **Модуль «Декоративно-прикладное искусство»**

Приёмы исполнения орнаментов и выполнение эскизов украшения посуды из дерева и глины в традициях народных художественных промыслов Хохломы и Гжели (или в традициях других промыслов по выбору учителя).

Эскизы орнаментов для росписи тканей. Раппорт. Трафарет и создание орнамента при помощи печаток или штампов.

Эскизы орнамента для росписи платка: симметрия или асимметрия построения композиции, статика и динамика узора, ритмические чередования мотивов, наличие композиционного центра, роспись по канве. Рассматривание павловопосадских платков.

Проектирование (эскизы) декоративных украшений в городе: ажурные ограды, украшения фонарей, скамеек, киосков, подставок для цветов и др.

#### **Модуль «Архитектура»**

Зарисовки исторических памятников и архитектурных достопримечательностей города или села. Работа по наблюдению и по памяти, на основе использования фотографий и образных представлений.

Проектирование садово-паркового пространства на плоскости (аппликация, коллаж) или в виде макета с использованием бумаги, картона, пенопласта и других подручных материалов.

Графический рисунок (индивидуально) или тематическое панно «Образ моего города» (села) в виде коллективной работы (композиционная склейка-аппликация рисунков зданий и других элементов городского пространства, выполненных индивидуально).

#### **Модуль «Восприятие произведений искусства»**

Иллюстрации в детских книгах и дизайн детской книги. Рассматривание и обсуждение иллюстраций известных российских иллюстраторов детских книг.

Восприятие объектов окружающего мира — архитектура, улицы города или села. Памятники архитектуры и архитектурные достопримечательности (по выбору учителя), их значение в современном мире.

Виртуальное путешествие: памятники архитектуры в Москве и Санкт-Петербурге (обзор памятников по выбору учителя). Художественные музеи. Виртуальные путешествия в художественные музеи: Государственная Третьяковская галерея, Государственный Эрмитаж, Государственный Русский музей, Государственный музей изобразительных искусств имени А. С. Пушкина. Экскурсии в местные художественные музеи и галереи. Виртуальные экскурсии в знаменитые зарубежные художественные музеи (выбор музеев — за учителем). Осознание значимости и увлекательности посещения музеев; посещение знаменитого музея как событие; интерес к коллекции музея и искусству в целом.

Знания о видах пространственных искусств: виды определяются по назначению произведений в жизни людей.

Жанры в изобразительном искусстве — в живописи, графике, скульптуре — определяются предметом изображения; классификация и сравнение содержания произведений сходного сюжета (портреты, пейзажи и др.).

Представления о произведениях крупнейших отечественных художников-пейзажистов: И. И. Шишкина, И. И. Левитана, А. К. Саврасова, В. Д. Поленова, А. И. Куинджи, И. К. Айвазовского и др.



Представления о произведениях крупнейших отечественных портретистов: В. И. Сурикова, И. Е. Репина, В. А. Серова и др.

#### **Модуль «Азбука цифровой графики»**

Построение в графическом редакторе различных по эмоциональному восприятию ритмов расположения пятен на плоскости: покой (статика), разные направления и ритмы движения (собрались, разбежались, догоняют, улетают и т. д.). Вместо пятен (геометрических фигур) могут быть простые силуэты машинок, птичек, облаков и др.

В графическом редакторе создание рисунка элемента орнамента (паттерна), его копирование, многократное повторение, в том числе с поворотами вокруг оси рисунка, и создание орнамента, в основе которого раппорт. Вариативное создание орнаментов на основе одного и того же элемента.

Изображение и изучение мимики лица в программе Paint (или другом графическом редакторе).

Совмещение с помощью графического редактора векторного изображения, фотографии и шрифта для создания плаката или поздравительной открытки.

Редактирование фотографий в программе Picture Manager: изменение яркости, контраста, насыщенности цвета; обрезка, поворот, отражение. Виртуальные путешествия в главные художественные музеи и музеи местные (по выбору учителя).

#### **4 класс**

#### **Модуль «Графика»**

Правила линейной и воздушной перспективы: уменьшение размера изображения по мере удаления от первого плана, смягчения цветового и тонального контрастов.

Рисунок фигуры человека: основные пропорции и взаимоотношение частей фигуры, передача движения фигуры на плоскости листа: бег, ходьба, сидящая и стоящая фигуры.

Графическое изображение героев былин, древних легенд, сказок и сказаний разных народов.

Изображение города — тематическая графическая композиция; использование карандаша, мелков, фломастеров (смешанная техника).

#### **Модуль «Живопись»**

Красота природы разных климатических зон, создание пейзажных композиций (горный, степной, среднерусский ландшафт).

Портретные изображения человека по представлению и наблюдению с разным содержанием: женский или мужской портрет, двойной портрет матери и ребёнка, портрет пожилого человека, детский портрет или автопортрет, портрет персонажа по представлению (из выбранной культурной эпохи).

Тематические многофигурные композиции: коллективно созданные панно-аппликации из индивидуальных рисунков и вырезанных персонажей на темы праздников народов мира или в качестве иллюстраций к сказкам и легендам.

#### **Модуль «Скульптура»**

Знакомство со скульптурными памятниками героям и мемориальными комплексами.

Создание эскиза памятника народному герою. Работа с пластилином или глиной. Выражение значительности, трагизма и победительной силы.

#### **Модуль «Декоративно-прикладное искусство»**

Орнаменты разных народов. Подчинённость орнамента форме и назначению предмета, в художественной обработке которого он применяется. Особенности символов и изобразительных мотивов в орнаментах разных народов. Орнаменты в архитектуре, на тканях, одежде, предметах быта и др.

Мотивы и назначение русских народных орнаментов. Деревянная резьба и роспись, украшение наличников и других элементов избы, вышивка, декор головных уборов и др.

Орнаментальное украшение каменной архитектуры в памятниках русской культуры, каменная резьба, росписи стен, изразцы.

Народный костюм. Русский народный праздничный костюм, символы и обереги в его декоре. Головные уборы. Особенности мужской одежды разных сословий, связь украшения костюма мужчины с родом его занятий.

Женский и мужской костюмы в традициях разных народов.

Своеобразие одежды разных эпох и культур.

#### **Модуль «Архитектура»**

Конструкция традиционных народных жилищ, их связь с окружающей природой: дома из дерева, глины, камня; юрта и её устройство (каркасный дом); изображение традиционных жилищ.

Деревянная изба, её конструкция и декор. Моделирование избы из бумаги или изображение на плоскости в технике аппликации её фасада и традиционного декора. Понимание тесной связи красоты и пользы, функционального и декоративного в архитектуре традиционного жилого деревянного дома. Разные виды изб и надворных построек.

Конструкция и изображение здания каменного собора: свод, нефы, закомары, глава, купол. Роль собора в организации жизни древнего города, собор как архитектурная доминанта.

Традиции архитектурной конструкции храмовых построек разных народов. Изображение типичной конструкции зданий: древнегреческий храм, готический или романский собор, мечеть, пагода.

Освоение образа и структуры архитектурного пространства древнерусского города. Крепостные стены и башни, торг, посад, главный собор. Красота и мудрость в организации города, жизнь в городе.

Понимание значения для современных людей сохранения культурного наследия.

#### **Модуль «Восприятие произведений искусства»**

Произведения В. М. Васнецова, Б. М. Кустодиева, А. М. Васнецова, В. И. Сурикова, К. А. Коровина, А. Г. Венецианова, А. П. Рябушкина, И. Я. Билибина на темы истории и традиций русской отечественной культуры.

Примеры произведений великих европейских художников: Леонардо да Винчи, Рафаэля, Рембрандта, Пикассо (и других по выбору учителя).

Памятники древнерусского каменного зодчества: Московский Кремль, Новгородский детинец, Псковский кром, Казанский кремль (и другие с учётом местных архитектурных комплексов, в том числе монастырских). Памятники русского деревянного зодчества. Архитектурный комплекс на острове Кижи.

Художественная культура разных эпох и народов. Представления об архитектурных, декоративных и изобразительных произведениях в культуре Древней Греции, других культур Древнего мира. Архитектурные памятники Западной Европы Средних веков и эпохи Возрождения. Произведения предметно-пространственной культуры, составляющие истоки, основания национальных культур в современном мире.

Памятники национальным героям. Памятник К. Минину и Д. Пожарскому скульптора И. П. Мартоса в Москве. Мемориальные ансамбли: Могила Неизвестного Солдата в Москве; памятник-ансамбль «Героям Сталинградской битвы» на Мамаевом кургане (и другие по выбору учителя).

### **Модуль «Азбука цифровой графики»**

Изображение и освоение в программе Paint правил линейной и воздушной перспективы: изображение линии горизонта и точки схода, перспективных сокращений, цветовых и тональных изменений.

Моделирование в графическом редакторе с помощью инструментов геометрических фигур конструкции традиционного крестьянского деревянного дома (избы) и различных вариантов его устройства.

Моделирование конструкции разных видов традиционных жилищ разных народов (юрта, каркасный дом и др., в том числе с учётом местных традиций).

Моделирование в графическом редакторе с помощью инструментов геометрических фигур конструкций храмовых зданий разных культур: каменный православный собор, готический или романский собор, пагода, мечеть.

Построение в графическом редакторе с помощью геометрических фигур или на линейной основе пропорций фигуры человека, изображение различных фаз движения. Создание анимации схематического движения человека (при соответствующих технических условиях).

Анимация простого движения нарисованной фигурки: загрузить две фазы движения фигурки в виртуальный редактор GIF-анимации и сохранить простое повторяющееся движение своего рисунка.

Создание компьютерной презентации в программе PowerPoint на тему архитектуры, декоративного и изобразительного искусства выбранной эпохи или национальной культуры.

Виртуальные тематические путешествия по художественным музеям мира.

### **Планируемые результаты освоения учебного предмета**

#### **Личностные результаты**

В центре программы по изобразительному искусству в соответствии с ФГОС начального образования находится личностное развитие обучающихся, приобщение их к российским традиционным духовным ценностям, а также социализация личности.

Программа призвана обеспечить достижение обучающимися личностных результатов:

- уважения и ценностного отношения к своей Родине — России;
- ценностно-смысловые ориентации и установки, отражающие индивидуально-личностные позиции и социально значимые личностные качества;
- духовно-нравственное развитие обучающихся;

- мотивацию к познанию и обучению, готовность к саморазвитию и активному участию в социально-значимой деятельности;
- позитивный опыт участия в творческой деятельности;
- интерес к произведениям искусства и литературы, построенным на принципах нравственности и гуманизма, уважительного отношения и интереса к культурным традициям и творчеству своего и других народов.

*Патриотическое воспитание* осуществляется через освоение школьниками содержания традиций отечественной культуры, выраженной в её архитектуре, народном, декоративно-прикладном и изобразительном искусстве. Урок искусства воспитывает патриотизм не в декларативной форме, а в процессе восприятия и освоения в личной художественной деятельности конкретных знаний о красоте и мудрости, заложенных в культурных традициях.

*Гражданское воспитание* формируется через развитие чувства личной причастности к жизни общества и созидающих качеств личности, приобщение обучающихся к ценностям отечественной и мировой культуры. Учебный предмет способствует пониманию особенностей жизни разных народов и красоты национальных эстетических идеалов. Коллективные творческие работы создают условия для разных форм художественно-творческой деятельности, способствуют пониманию другого человека, становлению чувства личной ответственности.

*Духовно-нравственное воспитание* является стержнем художественного развития обучающегося, приобщения его к искусству как сфере, концентрирующей в себе духовно-нравственного поиск человечества. Учебные задания направлены на развитие внутреннего мира обучающегося и воспитание его эмоционально-образной, чувственной сферы. Занятия искусством помогают школьнику обрести социально значимые знания. Развитие творческих способностей способствует росту самосознания, осознания себя как личности и члена общества.

*Эстетическое воспитание* — важнейший компонент и условие развития социально значимых отношений обучающихся, формирования представлений о прекрасном и безобразном, о высоком и низком. Эстетическое воспитание способствует формированию ценностных ориентаций школьников в отношении к окружающим людям, в стремлении к их пониманию, а также в отношении к семье, природе, труду, искусству, культурному наследию.

*Ценности познавательной деятельности* воспитываются как эмоционально окрашенный интерес к жизни людей и природы. Происходит это в процессе развития навыков восприятия и художественной рефлексии своих наблюдений в художественно-творческой деятельности. Навыки исследовательской деятельности развиваются при выполнении заданий культурно-исторической направленности.

*Экологическое воспитание* происходит в процессе художественно-эстетического наблюдения природы и её образа в произведениях искусства. Формирование эстетических чувств способствует активному неприятию действий, приносящих вред окружающей среде.

*Трудовое воспитание* осуществляется в процессе личной художественно-творческой работы по освоению художественных материалов

и удовлетворения от создания реального, практического продукта. Воспитываются стремление достичь результат, упорство, творческая инициатива, понимание эстетики трудовой деятельности. Важны также умения сотрудничать с одноклассниками, работать в команде, выполнять коллективную работу — обязательные требования к определённым заданиям по программе.

### **Метапредметные результаты**

#### **1. Овладение универсальными познавательными действиями**

*Пространственные представления и сенсорные способности:*

- характеризовать форму предмета, конструкции;
- выявлять доминантные черты (характерные особенности) в визуальном образе;
- сравнивать плоскостные и пространственные объекты по заданным основаниям;
- находить ассоциативные связи между визуальными образами разных форм и предметов;
- сопоставлять части и целое в видимом образе, предмете, конструкции;
- анализировать пропорциональные отношения частей внутри целого и предметов между собой;
- обобщать форму составной конструкции;
- выявлять и анализировать ритмические отношения в пространстве и в изображении (визуальном образе) на установленных основаниях;
- абстрагировать образ реальности при построении плоской композиции;
- соотносить тональные отношения (тёмное — светлое) в пространственных и плоскостных объектах;
- выявлять и анализировать эмоциональное воздействие цветовых отношений в пространственной среде и плоскостном изображении.

*Базовые логические и исследовательские действия:*

- проявлять исследовательские, экспериментальные действия в процессе освоения выразительных свойств различных художественных материалов;
- проявлять творческие экспериментальные действия в процессе самостоятельного выполнения художественных заданий;
- проявлять исследовательские и аналитические действия на основе определённых учебных установок в процессе восприятия произведений изобразительного искусства, архитектуры и продуктов детского художественного творчества;
- использовать наблюдения для получения информации об особенностях объектов и состояния природы, предметного мира человека, городской среды;
- анализировать и оценивать с позиций эстетических категорий явления природы и предметно-пространственную среду жизни человека;
- формулировать выводы, соответствующие эстетическим, аналитическим и другим учебным установкам по результатам проведённого наблюдения;
- использовать знаково-символические средства для составления орнаментов и декоративных композиций;

- классифицировать произведения искусства по видам и, соответственно, по назначению в жизни людей;
- классифицировать произведения изобразительного искусства по жанрам в качестве инструмента анализа содержания произведений;
- ставить и использовать вопросы как исследовательский инструмент познания.

*Работа с информацией:*

- использовать электронные образовательные ресурсы;
- уметь работать с электронными учебниками и учебными пособиями;
- выбирать источник для получения информации: поисковые системы Интернета, цифровые электронные средства, справочники, художественные альбомы и детские книги;
- анализировать, интерпретировать, обобщать и систематизировать информацию, представленную в произведениях искусства, текстах, таблицах и схемах;
- самостоятельно готовить информацию на заданную или выбранную тему и представлять её в различных видах: рисунках и эскизах, электронных презентациях;
- осуществлять виртуальные путешествия по архитектурным памятникам, в отечественные художественные музеи и зарубежные художественные музеи (галереи) на основе установок и квестов, предложенных учителем; соблюдать правила информационной безопасности при работе в сети Интернет.

**2. Овладение универсальными коммуникативными действиями**

Обучающиеся должны овладеть следующими действиями:

- понимать искусство в качестве особого языка общения — межличностного (автор — зритель), между поколениями, между народами;
- вести диалог и участвовать в дискуссии, проявляя уважительное отношение к оппонентам, сопоставлять свои суждения с суждениями участников общения, выявляя и корректно отстаивая свои позиции в оценке и понимании обсуждаемого явления;
- находить общее решение и разрешать конфликты на основе общих позиций и учёта интересов в процессе совместной художественной деятельности;
- демонстрировать и объяснять результаты своего творческого, художественного или исследовательского опыта;
- анализировать произведения детского художественного творчества с позиций их содержания и в соответствии с учебной задачей, поставленной учителем;
- признавать своё и чужое право на ошибку, развивать свои способности сопереживать, понимать намерения и переживания свои и других людей;
- взаимодействовать, сотрудничать в процессе коллективной работы, принимать цель совместной деятельности и строить действия по её достижению, договариваться, выполнять поручения, подчиняться, ответственно относиться к своей задаче по достижению общего результата.

**3. Овладение универсальными регулятивными действиями**

Обучающиеся должны овладеть следующими действиями:

- внимательно относиться и выполнять учебные задачи, поставленные учителем;
- соблюдать последовательность учебных действий при выполнении задания;
- уметь организовывать своё рабочее место для практической работы, сохраняя порядок в окружающем пространстве и бережно относясь к используемым материалам;
- соотносить свои действия с планируемыми результатами, осуществлять контроль своей деятельности в процессе достижения результата.

### **Предметные результаты**

#### **1 класс**

#### **Модуль «Графика»**

Осваивать навыки применения свойств простых графических материалов в самостоятельной творческой работе в условиях урока.

Приобретать первичный опыт в создании графического рисунка на основе знакомства со средствами изобразительного языка.

Приобретать опыт аналитического наблюдения формы предмета, опыт обобщения и геометризации наблюдаемой формы как основы обучения рисунку.

Приобретать опыт создания рисунка простого (плоского) предмета с натуры.

Учиться анализировать соотношения пропорций, визуально сравнивать пространственные величины.

Приобретать первичные знания и навыки композиционного расположения изображения на листе.

Уметь выбирать вертикальный или горизонтальный формат листа для выполнения соответствующих задач рисунка.

Воспринимать учебную задачу, поставленную учителем, и решать её в своей практической художественной деятельности.

Уметь обсуждать результаты своей практической работы и работы товарищей с позиций соответствия их поставленной учебной задаче, с позиций выраженного в рисунке содержания и графических средств его выражения (в рамках программного материала).

#### **Модуль «Живопись»**

Осваивать навыки работы красками «гуашь» в условиях урока.

Знать три основных цвета; обсуждать и называть ассоциативные представления, которые рождает каждый цвет.

Осознавать эмоциональное звучание цвета и уметь формулировать своё мнение с опорой на опыт жизненных ассоциаций.

Приобретать опыт экспериментирования, исследования результатов смешения красок и получения нового цвета.

Вести творческую работу на заданную тему с опорой на зрительные впечатления, организованные педагогом.

#### **Модуль «Скульптура»**

Приобретать опыт аналитического наблюдения, поиска выразительных образных объёмных форм в природе (облака, камни, коряги, формы плодов и др.).

Осваивать первичные приёмы лепки из пластилина, приобретать представления о целостной форме в объёмном изображении.

Овладевать первичными навыками бумагопластики — создания объёмных форм из бумаги путём её складывания, надрезания, закручивания и др.

### **Модуль «Декоративно-прикладное искусство»**

Уметь рассматривать и эстетически характеризовать различные примеры узоров в природе (в условиях урока на основе фотографий); приводить примеры, сопоставлять и искать ассоциации с орнаментами в произведениях декоративно-прикладного искусства.

Различать виды орнаментов по изобразительным мотивам: растительные, геометрические, анималистические.

Учиться использовать правила симметрии в своей художественной деятельности.

Приобретать опыт создания орнаментальной декоративной композиции (стилизованной: декоративный цветок или птица).

Приобретать знания о значении и назначении украшений в жизни людей.

Приобретать представления о глиняных игрушках отечественных народных художественных промыслов (дымковская, каргопольская игрушки или по выбору учителя с учётом местных промыслов) и опыт практической художественной деятельности по мотивам игрушки выбранного промысла.

Иметь опыт и соответствующие возрасту навыки подготовки и оформления общего праздника.

### **Модуль «Архитектура»**

Рассматривать различные произведения архитектуры в окружающем мире (по фотографиям в условиях урока); анализировать и характеризовать особенности и составные части рассматриваемых зданий.

Осваивать приёмы конструирования из бумаги, складывания объёмных простых геометрических тел.

Приобретать опыт пространственного макетирования (сказочный город) в форме коллективной игровой деятельности.

Приобретать представления о конструктивной основе любого предмета и первичные навыки анализа его строения.

### **Модуль «Восприятие произведений искусства»**

Приобретать умения рассматривать, анализировать детские рисунки с позиций их содержания и сюжета, настроения, композиции (расположения на листе), цвета, а также соответствия учебной задаче, поставленной учителем.

Приобретать опыт эстетического наблюдения природы на основе эмоциональных впечатлений с учётом учебных задач и визуальной установки учителя.

Приобретать опыт художественного наблюдения предметной среды жизни человека в зависимости от поставленной аналитической и эстетической задачи (установки).

Осваивать опыт эстетического восприятия и аналитического наблюдения архитектурных построек.

Осваивать опыт эстетического, эмоционального общения со станковой картиной, понимать значение зрительских умений и специальных знаний;



приобретать опыт восприятия картин со сказочным сюжетом (В. М. Васнецова, М. А. Врубеля и других художников по выбору учителя), а также произведений с ярко выраженным эмоциональным настроением (например, натюрморты В. Ван Гога или А. Матисса).

Осваивать новый опыт восприятия художественных иллюстраций в детских книгах и отношения к ним в соответствии с учебной установкой.

### **Модуль «Азбука цифровой графики»**

Приобретать опыт создания фотографий с целью эстетического и целенаправленного наблюдения природы.

Приобретать опыт обсуждения фотографий с точки зрения того, с какой целью сделан снимок, насколько значимо его содержание и какова композиция в кадре.

### **2 класс**

### **Модуль «Графика»**

Осваивать особенности и приёмы работы новыми графическими художественными материалами; осваивать выразительные свойства твёрдых, сухих, мягких и жидких графических материалов.

Приобретать навыки изображения на основе разной по характеру и способу наложения линии.

Овладевать понятием «ритм» и навыками ритмической организации изображения как необходимой композиционной основы выражения содержания.

Осваивать навык визуального сравнения пространственных величин, приобретать умения соотносить пропорции в рисунках птиц и животных (с опорой на зрительские впечатления и анализ).

Приобретать умение вести рисунок с натуры, видеть пропорции объекта, расположение его в пространстве; располагать изображение на листе, соблюдая этапы ведения рисунка, осваивая навык штриховки.

### **Модуль «Живопись»**

Осваивать навыки работы цветом, навыки смешения красок, пастозное плотное и прозрачное нанесение краски; осваивать разный характер мазков и движений кистью, навыки создания выразительной фактуры и кроющие качества гуаши.

Приобретать опыт работы акварельной краской и понимать особенности работы прозрачной краской.

Знать названия основных и составных цветов и способы получения разных оттенков составного цвета.

Различать и сравнивать тёмные и светлые оттенки цвета; осваивать смешение цветных красок с белой и чёрной (для изменения их тона).

Знать о делении цветов на тёплые и холодные; уметь различать и сравнивать тёплые и холодные оттенки цвета.

Осваивать эмоциональную выразительность цвета: цвет звонкий и яркий, радостный; цвет мягкий, «глухой» и мрачный и др.

Приобретать опыт создания пейзажей, передающих разные состояния погоды (туман, грозу и др.) на основе изменения тонального звучания цвета; приобретать опыт передачи разного цветового состояния моря.

Уметь в изображении сказочных персонажей выразить их характер (герои сказок добрые и злые, нежные и грозные); обсуждать, объяснять,

какими художественными средствами удалось показать характер сказочных персонажей.

### **Модуль «Скульптура»**

Познакомиться с традиционными игрушками одного из народных художественных промыслов; освоить приёмы и последовательность лепки игрушки в традициях выбранного промысла; выполнить в технике лепки фигурку сказочного зверя по мотивам традиций выбранного промысла (по выбору: филимоновская, абашевская, каргопольская, дымковская игрушки или с учётом местных промыслов).

Знать об изменениях скульптурного образа при осмотре произведения с разных сторон.

Приобретать в процессе лепки из пластилина опыт передачи движения цельной лепной формы и разного характера движения этой формы (изображения зверушки).

### **Модуль «Декоративно-прикладное искусство»**

Рассматривать, анализировать и эстетически оценивать разнообразие форм в природе, воспринимаемых как узоры.

Сравнивать, сопоставлять природные явления — узоры (капли, снежинки, паутинки, роса на листьях, серёжки во время цветения деревьев и др.) — с рукотворными произведениями декоративного искусства (кружево, шитьё, ювелирные изделия и др.).

Приобретать опыт выполнения эскиза геометрического орнамента кружева или вышивки на основе природных мотивов.

Осваивать приёмы орнаментального оформления сказочных глиняных зверушек, созданных по мотивам народного художественного промысла (по выбору: филимоновская, абашевская, каргопольская, дымковская игрушки или с учётом местных промыслов).

Приобретать опыт преобразования бытовых подручных нехудожественных материалов в художественные изображения и поделки.

Рассматривать, анализировать, сравнивать украшения человека на примерах иллюстраций к народным сказкам лучших художников-иллюстраторов (например, И. Я. Билибина), когда украшения не только соответствуют народным традициям, но и выражают характер персонажа; учиться понимать, что украшения человека рассказывают о нём, выявляют особенности его характера, его представления о красоте.

Приобретать опыт выполнения красками рисунков украшений народных былинных персонажей.

### **Модуль «Архитектура»**

Осваивать приёмы создания объёмных предметов из бумаги и объёмного декорирования предметов из бумаги.

Участвовать в коллективной работе по построению из бумаги пространственного макета сказочного города или детской площадки.

Рассматривать, характеризовать конструкцию архитектурных строений (по фотографиям в условиях урока), указывая составные части и их пропорциональные соотношения.

Осваивать понимание образа здания, то есть его эмоционального воздействия.

Рассматривать, приводить примеры и обсуждать вид разных жилищ, домиков сказочных героев в иллюстрациях известных художников детской книги, развивая фантазию и внимание к архитектурным постройкам.

Приобретать опыт сочинения и изображения жилья для разных по своему характеру героев литературных и народных сказок.

#### **Модуль «Восприятие произведений искусства»**

Обсуждать примеры детского художественного творчества с точки зрения выражения в них содержания, настроения, расположения изображения в листе, цвета и других средств художественной выразительности, а также ответа на поставленную учебную задачу.

Осваивать и развивать умения вести эстетическое наблюдение явлений природы, а также потребность в таком наблюдении.

Приобретать опыт эстетического наблюдения и художественного анализа произведений декоративного искусства и их орнаментальной организации (кружево, шитьё, резьба и роспись

по дереву и ткани, чеканка и др.).

Приобретать опыт восприятия, эстетического анализа произведений отечественных художников-пейзажистов (И. И. Левитана, И. И. Шишкина, И. К. Айвазовского, А. И. Куинджи, Н. П. Крымова и других по выбору учителя), а также художников-анималистов (В. В. Ватагина, Е. И. Чарушина и других по выбору учителя). Приобретать опыт восприятия, эстетического анализа произведений живописи западноевропейских художников с активным, ярким выражением настроения (В. Ван Гог, К. Моне, А. Матисса и других по выбору учителя).

Знать имена и узнавать наиболее известные произведения художников И. И. Левитана, И. И. Шишкина, И. К. Айвазовского, В. М. Васнецова, В. В. Ватагина, Е. И. Чарушина (и других по выбору учителя).

#### **Модуль «Азбука цифровой графики»**

Осваивать возможности изображения с помощью разных видов линий в программе Paint (или другом графическом редакторе).

Осваивать приёмы трансформации и копирования геометрических фигур в программе Paint, а также построения из них простых рисунков или орнаментов.

Осваивать в компьютерном редакторе (например, Paint) инструменты и техники — карандаш, кисточка, ластик, заливка и др. — и создавать простые рисунки или композиции (например, образ дерева).

Осваивать композиционное построение кадра при фотографировании: расположение объекта в кадре, масштаб, доминанта.

Участвовать в обсуждении композиционного построения кадра в фотографии.

### **3 класс**

#### **Модуль «Графика»**

Приобретать представление о художественном оформлении книги, о дизайне книги, многообразии форм детских книг, о работе художников-иллюстраторов.

Получать опыт создания эскиза книжки-игрушки на выбранный сюжет: рисунок обложки с соединением шрифта (текста) и изображения, рисунок

заглавной буквицы, создание иллюстраций, размещение текста и иллюстраций на развороте.

Узнавать об искусстве шрифта и образных (изобразительных) возможностях надписи, о работе художника над шрифтовой композицией.

Создавать практическую творческую работу — поздравительную открытку, совмещающую в ней шрифт и изображение.

Узнавать о работе художников над плакатами и афишами.

Выполнять творческую композицию — эскиз афиши к выбранному спектаклю или фильму.

Узнавать основные пропорции лица человека, взаимное расположение частей лица.

Приобретать опыт рисования портрета (лица) человека.

Создавать маску сказочного персонажа с ярко выраженным характером лица (для карнавала или спектакля).

### **Модуль «Живопись»**

Осваивать приёмы создания живописной композиции (натюрморта) по наблюдению натуры или по представлению.

Рассматривать, эстетически анализировать сюжет и композицию, эмоциональное настроение в натюрмортах известных отечественных художников.

Приобретать опыт создания творческой живописной работы — натюрморта с ярко выраженным настроением или «натюрморта- автопортрета».

Изображать красками портрет человека с опорой на натуру или по представлению.

Создавать пейзаж, передавая в нём активное состояние природы.

Приобрести представление о деятельности художника в театре.

Создать красками эскиз занавеса или эскиз декораций к выбранному сюжету.

Познакомиться с работой художников по оформлению праздников.

Выполнить тематическую композицию «Праздник в городе» на основе наблюдений, по памяти и по представлению.

### **Модуль «Скульптура»**

Приобрести опыт творческой работы: лепка сказочного персонажа на основе сюжета известной сказки (или создание этого персонажа в технике бумагопластики, по выбору учителя).

Учиться создавать игрушку из подручного нехудожественного материала путём добавления к ней необходимых деталей и тем самым «одушевления образа».

Узнавать о видах скульптуры: скульптурные памятники, парковая скульптура, мелкая пластика, рельеф (виды рельефа).

Приобретать опыт лепки эскиза парковой скульптуры.

### **Модуль «Декоративно-прикладное искусство»**

Узнавать о создании глиняной и деревянной посуды: народные художественные промыслы Гжель и Хохлома.

Знакомиться с приёмами исполнения традиционных орнаментов, украшающих посуду Гжели и Хохломы; осваивать простые кистевые приёмы,

свойственные этим промыслам; выполнить эскизы орнаментов, украшающих посуду (по мотивам выбранного художественного промысла).

Узнать о сетчатых видах орнаментов и их применении в росписи тканей, стен и др.; уметь рассуждать с опорой на зрительный материал о видах симметрии в сетчатом орнаменте.

Осваивать навыки создания орнаментов при помощи штампов и трафаретов.

Получить опыт создания композиции орнамента в квадрате (в качестве эскиза росписи женского платка).

### **Модуль «Архитектура»**

Выполнить зарисовки или творческие рисунки по памяти и по представлению на тему исторических памятников или архитектурных достопримечательностей своего города.

Создать эскиз макета паркового пространства или участвовать в коллективной работе по созданию такого макета.

Создать в виде рисунков или объёмных аппликаций из цветной бумаги эскизы разнообразных малых архитектурных форм, наполняющих городское пространство.

Придумать и нарисовать (или выполнить в технике бумагопластики) транспортное средство.

Выполнить творческий рисунок — создать образ своего города или села или участвовать в коллективной работе по созданию образа своего города или села (в виде коллажа).

### **Модуль «Восприятие произведений искусства»**

Рассматривать и обсуждать содержание работы художника, ценностно и эстетически относиться к иллюстрациям известных отечественных художников детских книг, получая различную визуально-образную информацию; знать имена нескольких художников детской книги.

Рассматривать и анализировать архитектурные постройки своего города (села), характерные особенности улиц и площадей, выделять центральные по архитектуре здания и обсуждать их архитектурные особенности; приобретать представления, аналитический и эмоциональный опыт восприятия наиболее известных памятников архитектуры Москвы и Санкт-Петербурга (для жителей регионов на основе фотографий, телепередач и виртуальных путешествий), уметь обсуждать увиденные памятники.

Знать и уметь объяснять назначение основных видов пространственных искусств: изобразительных видов искусства — живописи, графики, скульптуры; архитектуры, дизайна, декоративно-прикладных видов искусства, а также деятельности художника в кино, в театре, на празднике.

Знать и уметь называть основные жанры живописи, графики и скульптуры, определяемые предметом изображения.

Знать имена крупнейших отечественных художников-пейзажистов: И. И. Шишкина, И. И. Левитана, А. К. Саврасова, В. Д. Поленова, А. И. Куинджи, И. К. Айвазовского и других (по выбору учителя), приобретать представления об их произведениях.

Осуществлять виртуальные интерактивные путешествия в художественные музеи, участвовать в исследовательских квестах, в обсуждении впечатлений от виртуальных путешествий.

Знать имена крупнейших отечественных портретистов: В. И. Сурикова, И. Е. Репина, В. А. Серова и других (по выбору учителя), приобретать представления об их произведениях.

Понимать значение музеев и называть, указывать, где находятся и чему посвящены их коллекции: Государственная Третьяковская галерея, Государственный Эрмитаж, Государственный Русский музей, Государственный музей изобразительных искусств имени А. С. Пушкина.

Знать, что в России много замечательных художественных музеев, иметь представление о коллекциях своих региональных музеев.

#### **Модуль «Азбука цифровой графики»**

Осваивать приёмы работы в графическом редакторе с линиями, геометрическими фигурами, инструментами традиционного рисования.

Применять получаемые навыки для усвоения определённых учебных тем, например: исследования свойств ритма и построения ритмических композиций, составления орнаментов путём различных повторений рисунка узора, простого повторения (раппорт), экспериментируя на свойствах симметрии; создание паттернов.

Осваивать с помощью создания схемы лица человека его конструкцию и пропорции; осваивать с помощью графического редактора схематическое изменение мимики лица.

Осваивать приёмы соединения шрифта и векторного изображения при создании поздравительных открыток, афиши и др.

Осваивать приёмы редактирования цифровых фотографий с помощью компьютерной программы Picture Manager (или другой): изменение яркости, контраста и насыщенности цвета; обрезка изображения, поворот, отражение.

Осуществлять виртуальные путешествия в отечественные художественные музеи и, возможно, знаменитые зарубежные художественные музеи на основе установок и квестов, предложенных учителем.

#### **4 класс**

#### **Модуль «Графика»**

Осваивать правила линейной и воздушной перспективы и применять их в своей практической творческой деятельности.

Изучать основные пропорции фигуры человека, пропорциональные отношения отдельных частей фигуры и учиться применять эти знания в своих рисунках.

Приобретать представление о традиционных одеждах разных народов и представление о красоте человека в разных культурах; применять эти знания в изображении персонажей сказаний и легенд или просто представителей народов разных культур.

Создавать зарисовки памятников отечественной и мировой архитектуры.

#### **Модуль «Живопись»**

Выполнять живописное изображение пейзажей разных климатических зон (пейзаж гор, пейзаж степной или пустынной зоны, пейзаж, типичный для среднерусской природы).

Передавать в изображении народные представления о красоте человека, создавать образ женщины в русском народном костюме и образ мужчины в народном костюме.

Приобретать опыт создания портретов женских и мужских, портрета пожилого человека, детского портрета или автопортрета, портрета персонажа (по представлению из выбранной культурной эпохи).

Создавать двойной портрет (например, портрет матери и ребёнка).

Приобретать опыт создания композиции на тему «Древнерусский город».

Участвовать в коллективной творческой работе по созданию композиционного панно (аппликации из индивидуальных рисунков) на темы народных праздников (русского народного праздника и традиционных праздников у разных народов), в которых выражается обобщённый образ национальной культуры.

#### **Модуль «Скульптура»**

Лепка из пластилина эскиза памятника выбранному герою или участие в коллективной разработке проекта макета мемориального комплекса (работа выполняется после освоения собранного материала о мемориальных комплексах, существующих в нашей стране).

#### **Модуль «Декоративно-прикладное искусство»**

Исследовать и делать зарисовки особенностей, характерных для орнаментов разных народов или исторических эпох (особенности символов и стилизованных мотивов); показать в рисунках традиции использования орнаментов в архитектуре, одежде, оформлении предметов быта у разных народов, в разные эпохи.

Изучить и показать в практической творческой работе орнаменты, традиционные мотивы и символы русской народной культуры (в деревянной резьбе и росписи по дереву, вышивке, декоре головных уборов, орнаментах, которые характерны для предметов быта).

Получить представления о красоте русского народного костюма и головных женских уборов, особенностях мужской одежды разных сословий, а также о связи украшения костюма мужчины с родом его занятий и положением в обществе.

Познакомиться с женским и мужским костюмами в традициях разных народов, со своеобразием одежды в разных культурах и в разные эпохи.

#### **Модуль «Архитектура»**

Получить представление о конструкции традиционных жилищ у разных народов, об их связи с окружающей природой.

Познакомиться с конструкцией избы — традиционного деревянного жилого дома — и надворных построек; уметь строить из бумаги или изображать конструкцию избы; понимать и уметь объяснять тесную связь декора (украшений) избы с функциональным значением тех же деталей: единство красоты и пользы.

Иметь представления о конструктивных особенностях переносного жилища — юрты.

Иметь знания, уметь объяснять и изображать традиционную конструкцию здания каменного древнерусского храма; знать примеры наиболее значительных древнерусских соборов и где они находятся; иметь представление о красоте и конструктивных особенностях памятников русского деревянного зодчества.

Иметь представления об устройстве и красоте древнерусского города, его архитектурном устройстве и жизни в нём людей.

Знать основные конструктивные черты древнегреческого храма, уметь его изобразить; иметь общее, целостное образное представление о древнегреческой культуре.

Иметь представление об основных характерных чертах храмовых сооружений, характерных для разных культур: готический (романский) собор в европейских городах, буддийская пагода, мусульманская мечеть; уметь изображать их.

Понимать и уметь объяснять, в чём заключается значимость для современных людей сохранения архитектурных памятников и исторического образа своей и мировой культуры.

### **Модуль «Восприятие произведений искусства»**

Формировать восприятие произведений искусства на темы истории и традиций русской отечественной культуры (произведения В. М. Васнецова, А. М. Васнецова, Б. М. Кустодиева, В. И. Сурикова, К. А. Коровина, А. Г. Венецианова, А. П. Рябушкина, И. Я. Билибина и других по выбору учителя).

Иметь образные представления о каменном древнерусском зодчестве (Московский Кремль, Новгородский детинец, Псковский кремль, Казанский кремль и другие с учётом местных архитектурных комплексов, в том числе монастырских), о памятниках русского деревянного зодчества (архитектурный комплекс на острове Кижи).

Узнавать соборы Московского Кремля, Софийский собор в Великом Новгороде, храм Покрова на Нерли.

Уметь называть и объяснять содержание памятника К. Минину и Д. Пожарскому скульптора И. П. Мартоса в Москве.

Знать и узнавать основные памятники наиболее значимых мемориальных ансамблей и уметь объяснять их особое значение

в жизни людей (мемориальные ансамбли: Могила Неизвестного Солдата в Москве; памятник-ансамбль «Героям Сталинградской битвы» на Мамаевом кургане; «Воин-освободитель» в берлинском Трептов-парке; Пискаревский мемориал в Санкт-Петербурге и другие по выбору учителя); знать о правилах поведения при посещении мемориальных памятников.

Иметь представления об архитектурных, декоративных и изобразительных произведениях в культуре Древней Греции, других культурах Древнего мира, в том числе Древнего Востока; уметь обсуждать эти произведения.

Узнавать, различать общий вид и представлять основные компоненты конструкции готических (романских) соборов; знать особенности архитектурного устройства мусульманских мечетей; иметь представление об архитектурном своеобразии здания буддийской пагоды.

Приводить примеры произведений великих европейских художников: Леонардо да Винчи, Рафаэля, Рембрандта, Пикассо и других (по выбору учителя).

### **Модуль «Азбука цифровой графики»**

Осваивать правила линейной и воздушной перспективы с помощью графических изображений и их варьирования в компьютерной программе



Paint: изображение линии горизонта и точки схода, перспективных сокращений, цветовых и тональных изменений.

Моделировать в графическом редакторе с помощью инструментов геометрических фигур конструкцию традиционного крестьянского деревянного дома (избы) и различные варианты его устройства.

Использовать поисковую систему для знакомства с разными видами деревянного дома на основе избы и традициями и её украшений.

Осваивать строение юрты, моделируя её конструкцию в графическом редакторе с помощью инструментов геометрических фигур, находить в поисковой системе разнообразные модели юрты, её украшения, внешний и внутренний вид юрты.

Моделировать в графическом редакторе с помощью инструментов геометрических фигур конструкции храмовых зданий разных культур (каменный православный собор с закомарами, со сводами-нефами, главой, куполом; готический или романский собор; пагода; мечеть).

Построить пропорции фигуры человека в графическом редакторе с помощью геометрических фигур или на линейной основе; изобразить различные фазы движения, двигая части фигуры (при соответствующих технических условиях создать анимацию схематического движения человека).

Освоить анимацию простого повторяющегося движения изображения в виртуальном редакторе GIF-анимации. Освоить и проводить компьютерные презентации в программе PowerPoint по темам изучаемого материала, собирая в поисковых системах нужный материал, или на основе собственных фотографий и рисунков; делать шрифтовые надписи наиболее важных определений, названий, положений, которые надо помнить и знать.

Совершать виртуальные тематические путешествия по художественным музеям мира.

### Тематическое планирование – 1 класс

№ п/п	Наименование разделов (общих тем)	Количество часов	Перечень электронных (цифровых) образовательных ресурсов
1.	Модуль «Графика»	5	1. Сайт «Я иду на урок начальной школы»: <a href="http://nsc.1september.ru/urok">http://nsc.1september.ru/urok</a> 2. Электронная версия журнала «Начальная школа»: <a href="http://nsc.1september.ru/index.php">http://nsc.1september.ru/index.php</a> 3. Социальная сеть работников образования: <a href="http://nsportal.ru/nachalnaya-shkola">http://nsportal.ru/nachalnaya-shkola</a> 4. Фестиваль педагогических идей «Открытый урок»: <a href="http://festival.1september.ru">http://festival.1september.ru</a> 5. Методические пособия и рабочие программы учителям начальной школы:
2.	Модуль «Живопись»	5	
3.	Модуль «Скульптура»	5	

			<a href="http://nachalka.com">http://nachalka.com</a> 6.Сетевое сообщество педагогов: <a href="http://rusedu.net">http://rusedu.net</a> 7.Учитель портал: <a href="http://www.uchportal.ru">http://www.uchportal.ru</a> 8.Видеоуроки по основным предметам школьной программы: <a href="http://inerneturok.ru">http://inerneturok.ru</a>
4.	Модуль «Декоративно-прикладное искусство»	5	
5	Модуль «Архитектура»	5	
6	Модуль «Восприятие произведений искусства»	5	
7	Модуль «Азбука цифровой графики»	3	
<b>Итого</b>		<b>33</b>	

### Тематическое планирование – 2 класс

№ п/п	Наименование разделов (общих тем)	Количество часов	Перечень электронных (цифровых) образовательных ресурсов
1.	Модуль «Графика»	5	1.Сайт «Я иду на урок начальной школы»:
2.	Модуль «Живопись»	5	<a href="http://nsc.1september.ru/urok">http://nsc.1september.ru/urok</a>
3.	Модуль «Скульптура»	5	2.Электронная версия журнала «Начальная школа»: <a href="http://nsc.1september.ru/index.php">http://nsc.1september.ru/index.php</a> 3.Социальная сеть работников образования: <a href="http://nsportal.ru/nachalnaya-shkola">http://nsportal.ru/nachalnaya-shkola</a> 4.Фестиваль педагогических идей «Открытый урок»: <a href="http://festival.1september.ru">http://festival.1september.ru</a> 5.Методические пособия и рабочие программы учителям начальной школы: <a href="http://nachalka.com">http://nachalka.com</a> 6.Сетевое сообщество педагогов: <a href="http://rusedu.net">http://rusedu.net</a> 7.Учитель портал: <a href="http://www.uchportal.ru">http://www.uchportal.ru</a> 8.Видеоуроки по основным предметам школьной программы: <a href="http://inerneturok.ru">http://inerneturok.ru</a>
4.	Модуль «Декоративно-прикладное искусство»	5	
5	Модуль «Архитектура»	5	

6	Модуль «Восприятие произведений искусства»	5
7	Модуль «Азбука цифровой графики»	4
<b>Итого</b>		<b>34</b>

#### Тематическое планирование – 3 класс

№ п/п	Наименование разделов (общих тем)	Количество часов	Перечень электронных (цифровых) образовательных ресурсов
1.	Модуль «Графика»	5	1. Сайт «Я иду на урок начальной школы»: <a href="http://nsc.1september.ru/urok">http://nsc.1september.ru/urok</a> 2. Электронная версия журнала «Начальная школа»: <a href="http://nsc.1september.ru/index.php">http://nsc.1september.ru/index.php</a> 3. Социальная сеть работников образования: <a href="http://nsportal.ru/nachalnaya-shkola">http://nsportal.ru/nachalnaya-shkola</a> 4. Фестиваль педагогических идей «Открытый урок»: <a href="http://festival.1september.ru">http://festival.1september.ru</a> 5. Методические пособия и рабочие программы учителям начальной школы: <a href="http://nachalka.com">http://nachalka.com</a> 6. Сетевое сообщество педагогов: <a href="http://rusedu.net">http://rusedu.net</a> 7. Учитель портал: <a href="http://www.uchportal.ru">http://www.uchportal.ru</a> 8. Видеоуроки по основным предметам школьной программы: <a href="http://inerneturok.ru">http://inerneturok.ru</a>
2.	Модуль «Живопись»	5	
3.	Модуль «Скульптура»	5	
4.	Модуль «Декоративно-прикладное искусство»	5	
5.	Модуль «Архитектура»	5	
6.	Модуль «Восприятие произведений искусства»	5	
7.	Модуль «Азбука цифровой графики»	4	
<b>Итого</b>		<b>34</b>	

#### Тематическое планирование – 4 класс

№ п/п	Наименование разделов (общих тем)	Количество часов	Перечень электронных (цифровых) образовательных ресурсов
-------	-----------------------------------	------------------	--

1.	Модуль «Графика»	5	1.Сайт «Я иду на урок начальной школы»: <a href="http://nsc.1september.ru/urok">http://nsc.1september.ru/urok</a> 2.Электронная версия журнала «Начальная школа»: <a href="http://nsc.1september.ru/index.php">http://nsc.1september.ru/index.php</a> 3.Социальная сеть работников образования: <a href="http://nsportal.ru/nachalnaya-shkola">http://nsportal.ru/nachalnaya-shkola</a> 4.Фестиваль педагогических идей «Открытый урок»: <a href="http://festival.1september.ru">http://festival.1september.ru</a> 5.Методические пособия и рабочие программы учителям начальной школы: <a href="http://nachalka.com">http://nachalka.com</a> 6.Сетевое сообщество педагогов: <a href="http://rusedu.net">http://rusedu.net</a> 7.Учитель портал: <a href="http://www.uchportal.ru">http://www.uchportal.ru</a> 8.Видеоуроки по основным предметам школьной программы: <a href="http://inerneturok.ru">http://inerneturok.ru</a>
2.	Модуль «Живопись»	5	
3.	Модуль «Скульптура»	5	
4.	Модуль «Декоративно-прикладное искусство»	5	
5.	Модуль «Архитектура»	5	
6.	Модуль «Восприятие произведений искусства»	5	
7.	Модуль «Азбука цифровой графики»	4	
<b>Итого</b>		<b>34</b>	

### 2.2.11. Рабочая программа учебного предмета «Технология»

(Технология. Примерная рабочая программа начального общего образования (для 1-4 классов образовательных организаций). Москва, 2021)

#### Содержание учебного предмета

##### Технология

Основные модули курса «Технология»:

1. Технологии, профессии и производства.
2. Технологии ручной обработки материалов:
  - технологии работы с бумагой и картоном;
  - технологии работы с пластичными материалами;
  - технологии работы с природным материалом;
  - технологии работы с текстильными материалами;
  - технологии работы с другими доступными материалами
3. Конструирование и моделирование:

- работа с «Конструктором»;
- конструирование и моделирование из бумаги, картона, пластичных материалов, природных и текстильных материалов;
- робототехника\*.

#### 4. Информационно-коммуникативные технологии.

### 1 класс

#### 1. Технологии, профессии и производства

Природа как источник сырьевых ресурсов и творчества мастеров. Красота и разнообразие природных форм, их передача в изделиях из различных материалов. Наблюдения природы и фантазия мастера — условия создания изделия. Бережное отношение к природе. Общее понятие об изучаемых материалах, их происхождении, разнообразии. Подготовка к работе. Рабочее место, его организация в зависимости от вида работы. Рациональное размещение на рабочем месте материалов и инструментов; поддержание порядка во время работы; уборка по окончании работы. Рациональное и безопасное использование и хранение инструментов.

Профессии родных и знакомых. Профессии, связанные с изучаемыми материалами и производствами. Профессии сферы обслуживания.

Традиции и праздники народов России, ремёсла, обычаи.

#### 2. Технологии ручной обработки материалов

Бережное, экономное и рациональное использование обрабатываемых материалов. Использование конструктивных особенностей материалов при изготовлении изделий.

Основные технологические операции ручной обработки материалов: разметка деталей, выделение деталей, формообразование деталей, сборка изделия, отделка изделия или его деталей. Общее представление.

Способы разметки деталей: на глаз и от руки, по шаблону, по линейке (как направляющему инструменту без откладывания размеров) с опорой на рисунки, графическую инструкцию, простейшую схему. Чтение условных графических изображений (называние операций, способов и приёмов работы, последовательности изготовления изделий). Правила экономной и аккуратной разметки. Рациональная разметка и вырезание нескольких одинаковых деталей из бумаги.

Способы соединения

деталей в изделии: с помощью пластилина, клея, скручивание, сшивание и др. Приёмы

и правила аккуратной работы с клеем. Отделка изделия или его деталей (окрашивание,

вышивка, аппликация и др.).

Подбор соответствующих инструментов и способов обработки материалов в зависимости от их свойств и видов изделий. Инструменты и приспособления (ножницы, линейка, игла, гладилка, стека, шаблон и др.), их правильное, рациональное и безопасное использование.

Пластические массы, их виды (пластилин, пластика и др.). Приёмы изготовления изделий доступной по сложности формы из них:

разметка на глаз, отделение части (стекой, отрыванием), придание формы.

Наиболее распространённые виды бумаги. Их общие свойства. Простейшие способы обработки бумаги различных видов: сгибание и складывание, сминание, обрывание, склеивание и др. Резание бумаги ножницами. Правила безопасной работы, передачи и хранения ножниц. Картон. Виды природных материалов (плоские — листья и объёмные — орехи, шишки, семена, ветки). Приёмы работы с природными материалами: подбор материалов в соответствии с замыслом, составление композиции, соединение деталей (приклеивание, склеивание с помощью прокладки, соединение с помощью пластилина).

Общее представление о тканях (текстиле), их строении и свойствах. Швейные инструменты и приспособления (иглы, булавки и др.). Отмеривание и заправка нитки в иголку, строчка прямого стежка.

Использование дополнительных отделочных материалов.

### **3. Конструирование и моделирование**

Простые и объёмные конструкции из разных материалов (пластические массы, бумага, текстиль и др.) и способы их создания. Общее представление о конструкции изделия; детали и части изделия, их взаимное расположение в общей конструкции. Способы соединения деталей в изделиях из разных материалов. Образец, анализ конструкции образцов изделий, изготовление изделий по образцу, рисунку. Конструирование по модели (на плоскости). Взаимосвязь выполняемого действия и результата. Элементарное прогнозирование порядка действий в зависимости от желаемого/необходимого результата; выбор способа работы в зависимости от требуемого результата/замысла.

### **4. Информационно-коммуникативные технологии**

Демонстрация учителем готовых материалов на информационных носителях. Информация. Виды информации.

## **2 класс**

### **1. Технологии, профессии и производства**

Рукотворный мир — результат труда человека. Элементарные представления об основном принципе создания мира вещей: прочность конструкции, удобство использования, эстетическая выразительность. Средства художественной выразительности (композиция, цвет, тон и др.). Изготовление изделий с учётом данного принципа. Общее представление о технологическом процессе: анализ устройства и назначения изделия; выстраивание последовательности практических действий и технологических операций; подбор материалов и инструментов; экономная разметка; обработка с целью получения (выделения) деталей, сборка, отделка изделия; проверка изделия в действии, внесение необходимых дополнений и изменений. Изготовление изделий из различных материалов с соблюдением этапов технологического процесса.

Традиции и современность. Новая жизнь древних профессий. Совершенствование их технологических процессов. Мастера и их профессии; правила мастера. Культурные традиции.

Элементарная творческая и проектная деятельность (создание замысла, его детализация и воплощение). Несложные коллективные, групповые проекты.

## **2. Технологии ручной обработки материалов**

Многообразие материалов, их свойств и их практическое применение в жизни. Исследование и сравнение элементарных физических, механических и технологических свойств различных материалов. Выбор материалов по их декоративно-художественным и конструктивным свойствам.

Называние и выполнение основных технологических операций ручной обработки материалов в процессе изготовления изделия: разметка деталей (с помощью линейки (угольника, циркуля), формообразование деталей (сгибание, складывание тонкого картона и плотных видов бумаги и др.), сборка изделия (сшивание). Подвижное соединение деталей изделия. Использование соответствующих способов обработки материалов в зависимости от вида и назначения изделия.

Виды условных графических изображений: рисунок, простейший чертёж, эскиз, схема. Чертёжные инструменты — линейка (угольник, циркуль). Их функциональное назначение, конструкция. Приёмы безопасной работы колющими (циркуль) инструментами.

*Технология обработки бумаги и картона.* Назначение линий чертежа (контур, линия разреза, сгиба, выносная, размерная). Чтение условных графических изображений. Построение прямоугольника от двух прямых углов (от одного прямого угла). Разметка деталей с опорой на простейший чертёж, эскиз. Изготовление изделий по рисунку, простейшему чертежу или эскизу, схеме. Использование измерений, вычислений и построений для решения практических задач. Сгибание и складывание тонкого картона и плотных видов бумаги — биговка. Подвижное соединение деталей на проволоку, толстую нитку.

*Технология обработки текстильных материалов.* Строение ткани (поперечное и продольное направление нитей). Ткани и нитки растительного происхождения (полученные на основе натурального сырья). Виды ниток (швейные, мулине). Трикотаж, нетканые материалы (общее представление), его строение и основные свойства. Строчка прямого стежка и её варианты (перевивы, наборы) и/или строчка косого стежка и её варианты (крестик, стебельчатая, ёлочка). Лекало. Разметка с помощью лекала (простейшей выкройки). Технологическая последовательность изготовления несложного швейного изделия (разметка деталей, выкраивание деталей, отделка деталей, сшивание деталей).

Использование дополнительных материалов (например, проволока, пряжа, бусины и др.).

## **3. Конструирование и моделирование**

Основные и дополнительные детали. Общее представление о правилах создания гармоничной композиции. Симметрия, способы разметки и конструирования симметричных форм.

Конструирование и моделирование изделий из различных материалов по простейшему чертежу или эскизу. Подвижное соединение деталей конструкции. Внесение элементарных конструктивных изменений и дополнений в изделие.

#### **4. Информационно-коммуникативные технологии**

Демонстрация учителем готовых материалов на информационных носителях.

Поиск информации. Интернет как источник информации.

### **3 класс**

#### **1. Технологии, профессии и производства**

Непрерывность процесса деятельностного освоения мира человеком и создания культуры. Материальные и духовные потребности человека как движущие силы прогресса.

Разнообразие творческой трудовой деятельности в современных условиях. Разнообразие предметов рукотворного мира: архитектура, техника, предметы быта и декоративно-прикладного искусства. Современные производства и профессии, связанные с обработкой материалов, аналогичных используемым на уроках технологии.

Общие правила создания предметов рукотворного мира: соответствие формы, размеров, материала и внешнего оформления изделия его назначению. Стилевая гармония в предметном ансамбле; гармония предметной и окружающей среды (общее представление).

Мир современной техники. Информационно-коммуникационные технологии в жизни современного человека. Решение человеком инженерных задач на основе изучения природных законов — жёсткость конструкции (трубчатые сооружения, треугольник как устойчивая геометрическая форма и др.).

Бережное и внимательное отношение к природе как источнику сырьевых ресурсов и идей для технологий будущего.

Элементарная творческая и проектная деятельность. Коллективные, групповые и индивидуальные проекты в рамках изучаемой тематики. Совместная работа в малых группах, осуществление сотрудничества; распределение работы, выполнение социальных ролей (руководитель/лидер и подчинённый).

#### **2. Технологии ручной обработки материалов**

Некоторые (доступные в обработке) виды искусственных и синтетических материалов. Разнообразие технологий и способов обработки материалов в различных видах изделий; сравнительный анализ технологий при использовании того или иного материала (например, аппликация из бумаги и ткани, коллаж и др.). Выбор материалов по их декоративно-художественным и технологическим свойствам, использование соответствующих способов обработки материалов в зависимости от назначения изделия.



Инструменты и приспособления (циркуль, угольник, канцелярский нож, шило и др.); название и выполнение приёмов их рационального и безопасного использования.

Углубление общих представлений о технологическом процессе (анализ устройства и назначения изделия; выстраивание последовательности практических действий и технологических операций; подбор материалов и инструментов; экономная разметка материалов; обработка с целью получения деталей, сборка, отделка изделия; проверка изделия в действии, внесение необходимых дополнений и изменений). Рицовка. Изготовление объёмных изделий из развёрток. Преобразование развёрток несложных форм.

Технология обработки бумаги и картона. Виды картона (гофрированный, толстый, тонкий, цветной и др.). Чтение и построение простого чертежа/эскиза развёртки изделия. Разметка деталей с опорой на простейший чертёж, эскиз. Решение задач на внесение необходимых дополнений и изменений в схему, чертёж, эскиз. Выполнение измерений, расчётов, несложных построений.

Выполнение рицовки на картоне с помощью канцелярского ножа, выполнение отверстий шилом.

Технология обработки текстильных материалов. Использование трикотажа и нетканых материалов для изготовления изделий. Использование вариантов строчки косого стежка (крестик, стебельчатая и др.) и/или петельной строчки для соединения деталей изделия и отделки. Пришивание пуговиц (с двумя-четырьмя отверстиями). Изготовление швейных изделий из нескольких деталей.

Использование дополнительных материалов. Комбинирование разных материалов в одном изделии.

### **3. Конструирование и моделирование**

Конструирование и моделирование изделий из различных материалов, в том числе наборов «Конструктор» по заданным условиям (техничко-технологическим, функциональным, декоративно-художественным). Способы подвижного и неподвижного соединения деталей набора «Конструктор», их использование в изделиях; жёсткость и устойчивость конструкции.

Создание простых макетов и моделей архитектурных сооружений, технических устройств, бытовых конструкций. Выполнение заданий на доработку конструкций (отдельных узлов, соединений) с учётом дополнительных условий (требований). Использование измерений и построений для решения практических задач. Решение задач на мысленную трансформацию трёхмерной конструкции в развёртку (и наоборот).

### **4. Информационно-коммуникативные технологии**

Информационная среда, основные источники (органы восприятия) информации, получаемой человеком. Сохранение и передача информации. Информационные технологии. Источники информации, используемые человеком в быту: телевидение, радио, печатные издания, персональный компьютер и др.

Современный информационный мир. Персональный компьютер (ПК) и его назначение. Правила пользования ПК для сохранения здоровья. Назначение основных устройств компьютера для ввода, вывода и обработки информации. Работа с доступной информацией (книги, музеи, беседы (мастер-классы) с мастерами, Интернет<sup>1</sup>, видео, DVD). Работа с текстовым редактором Microsoft Word или другим.

#### **4 класс**

### **1. Технологии, профессии и производства**

Профессии и технологии современного мира. Использование достижений науки в развитии технического прогресса. Изобретение и использование синтетических материалов с определёнными заданными свойствами в различных отраслях и профессиях. Нефть как универсальное сырьё. Материалы, получаемые из нефти (пластик, стеклоткань, пенопласт и др.).

Профессии, связанные с опасностями (пожарные, космонавты, химики и др.).

Информационный мир, его место и влияние на жизнь и деятельность людей. Влияние современных технологий и преобразующей деятельности человека на окружающую среду, способы её защиты.

Сохранение и развитие традиций прошлого в творчестве современных мастеров. Бережное и уважительное отношение людей к культурным традициям. Изготовление изделий с учётом традиционных правил и современных технологий (лепка, вязание, шитьё, вышивка и др.).

Элементарная творческая и проектная деятельность (реализация заданного или собственного замысла, поиск оптимальных конструктивных и технологических решений). Коллективные, групповые и индивидуальные проекты на основе содержания материала, изучаемого в течение учебного года. Использование комбинированных техник создания конструкций по заданным условиям в выполнении учебных проектов.

### **2. Технологии ручной обработки материалов**

Синтетические материалы — ткани, полимеры (пластик, поролон). Их свойства. Создание синтетических материалов с заданными свойствами.

Использование измерений, вычислений и построений для решения практических задач. Внесение дополнений и изменений в условные графические изображения в соответствии с дополнительными/изменёнными требованиями к изделию.

Технология обработки бумаги и картона. Подбор материалов в соответствии с замыслом, особенностями конструкции изделия. Определение оптимальных способов разметки деталей, сборки изделия. Выбор способов отделки. Комбинирование разных материалов в одном изделии.

Совершенствование умений выполнять разные способы разметки с помощью чертёжных инструментов. Освоение доступных художественных техник.

Технология обработки текстильных материалов. Обобщённое представление о видах тканей (натуральные, искусственные, синтетические), их свойствах и областях использования. Дизайн одежды в зависимости от её назначения, моды, времени. Подбор текстильных материалов в соответствии с замыслом, особенностями конструкции изделия. Раскрой деталей по готовым лекалам (выкройкам), собственным несложным. Строчка петельного стежка и её варианты («тамбур» и др.), её назначение (соединение и отделка деталей) и/или строчки петлеобразного и крестообразного стежков (соединительные и отделочные). Подбор ручных строчек для сшивания и отделки изделий. Простейший ремонт изделий.

Технология обработки синтетических материалов. Пластик, поролон, полиэтилен. Общее знакомство, сравнение свойств. Самостоятельное определение технологий их обработки в сравнении с освоенными материалами.

Комбинированное использование разных материалов.

### **3. Конструирование и моделирование**

Современные требования к техническим устройствам (экологичность, безопасность, эргономичность и др.).

Конструирование и моделирование изделий из различных материалов, в том числе наборов «Конструктор» по проектному заданию или собственному замыслу. Поиск оптимальных и доступных новых решений конструкторско-технологических проблем на всех этапах аналитического и технологического процесса при выполнении индивидуальных творческих и коллективных проектных работ.

Робототехника. Конструктивные, соединительные элементы и основные узлы робота. Инструменты и детали для создания робота. Конструирование робота. Составление алгоритма действий робота. Программирование, тестирование робота. Преобразование конструкции робота. Презентация робота.

### **4. Информационно-коммуникативные технологии**

Работа с доступной информацией в Интернет<sup>1</sup> и на цифровых носителях информации.

Электронные и медиаресурсы в художественно-конструкторской, проектной, предметной преобразующей деятельности. Работа с готовыми цифровыми материалами. Поиск дополнительной информации по тематике творческих и проектных работ, использование рисунков из ресурса компьютера в оформлении изделий и др. Создание презентаций в программе PowerPoint или другой.

## **Планируемые результаты освоения учебного курса**

### **Личностные результаты**

В результате изучения предмета «Технология» в начальной школе у обучающегося будут сформированы следующие личностные новообразования:

— первоначальные представления о созидательном и нравственном значении труда в жизни человека и общества; уважительное отношение к труду и творчеству мастеров;

— осознание роли человека и используемых им технологий в сохранении гармонического сосуществования рукотворного мира с миром природы; ответственное отношение к сохранению окружающей среды;

— понимание культурно-исторической ценности традиций, отражённых в предметном мире; чувство сопричастности к культуре своего народа, уважительное отношение к культурным традициям других народов;

— проявление способности к эстетической оценке окружающей предметной среды; эстетические чувства — эмоционально-положительное восприятие и понимание красоты форм и образов природных объектов, образцов мировой и отечественной художественной культуры;

— проявление положительного отношения и интереса к различным видам творческой преобразующей деятельности, стремление к творческой самореализации; мотивация к творческому труду, работе на результат; способность к различным видам практической преобразующей деятельности;

— проявление устойчивых волевых качества и способность к саморегуляции: организованность, аккуратность, трудолюбие, ответственность, умение справляться с доступными проблемами;

— готовность вступать в сотрудничество с другими людьми с учётом этики общения; проявление толерантности и доброжелательности.

#### **Метапредметные результаты**

К концу обучения в начальной школе у обучающегося формируются следующие универсальные учебные действия.

##### *Познавательные УУД:*

— ориентироваться в терминах и понятиях, используемых в технологии (в пределах изученного), использовать изученную терминологию в своих устных и письменных высказываниях;

— осуществлять анализ объектов и изделий с выделением существенных и несущественных признаков;

— сравнивать группы объектов/изделий, выделять в них общее и различия;

— делать обобщения (техничко-технологического и декоративно-художественного характера) по изучаемой тематике;

— использовать схемы, модели и простейшие чертежи в собственной практической творческой деятельности;

— комбинировать и использовать освоенные технологии при изготовлении изделий в соответствии с технической, технологической или декоративно-художественной задачей;

— понимать необходимость поиска новых технологий на основе изучения объектов и законов природы, доступного исторического и современного опыта технологической деятельности.

##### *Работа с информацией:*

— осуществлять поиск необходимой для выполнения работы информации в учебнике и других доступных источниках, анализировать её и отбирать в соответствии с решаемой задачей;

— анализировать и использовать знаково-символические средства представления информации для решения задач в умственной и материализованной форме; выполнять действия моделирования, работать с моделями;

— использовать средства информационно-коммуникационных технологий для решения учебных и практических задач (в том числе Интернет с контролируемым выходом), оценивать объективность информации и возможности её использования для решения конкретных учебных задач;

— следовать при выполнении работы инструкциям учителя или представленным в других информационных источниках.

*Коммуникативные УУД:*

— вступать в диалог, задавать собеседнику вопросы, использовать реплики-уточнения и дополнения; формулировать собственное мнение и идеи, аргументированно их излагать; выслушивать разные мнения, учитывать их в диалоге;

— создавать тексты-описания на основе наблюдений (рассматривания) изделий декоративно-прикладного искусства народов России;

— строить рассуждения о связях природного и предметного мира, простые суждения (небольшие тексты) об объекте, его строении, свойствах и способах создания;

— объяснять последовательность совершаемых действий при создании изделия.

*Регулятивные УУД:*

— рационально организовывать свою работу (подготовка рабочего места, поддержание и наведение порядка, уборка после работы);

— выполнять правила безопасности труда при выполнении работы;

— планировать работу, соотносить свои действия с поставленной целью;

— устанавливать причинно-следственные связи между выполняемыми действиями и их результатами, прогнозировать действия для получения необходимых результатов;

— выполнять действия контроля и оценки; вносить необходимые коррективы в действие после его завершения на основе его оценки и учёта характера сделанных ошибок;

— проявлять волевую саморегуляцию при выполнении работы.

*Совместная деятельность:*

— организовывать под руководством учителя и самостоятельно совместную работу в группе: обсуждать задачу, распределять роли, выполнять функции руководителя/лидера и подчинённого; осуществлять продуктивное сотрудничество;

— проявлять интерес к работе товарищей; в доброжелательной форме комментировать и оценивать их достижения, высказывать свои предложения и пожелания; оказывать при необходимости помощь;

— понимать особенности проектной деятельности, выдвигать несложные идеи решений предлагаемых проектных заданий, мысленно создавать конструктивный замысел, осуществлять выбор средств и способов для его практического воплощения; предъявлять аргументы для защиты продукта проектной деятельности.

**Предметные результаты**

**1 класс**

К концу обучения в первом классе обучающийся научится:

— правильно организовывать свой труд: своевременно подготавливать и убирать рабочее место, поддерживать порядок на нём в процессе труда;

— применять правила безопасной работы ножницами, иглой и аккуратной работы с клеем;

— действовать по предложенному образцу в соответствии с правилами рациональной разметки (разметка на изнаночной стороне материала; экономия материала при разметке);

— определять названия и назначение основных инструментов и приспособлений для ручного труда (линейка, карандаш, ножницы, игла, шаблон, стека и др.), использовать их в практической работе;

— определять наименования отдельных материалов (бумага, картон, фольга, пластилин, природные, текстильные материалы и пр.) и способы их обработки (сгибание, отрывание, сминание, резание, лепка и пр.); выполнять доступные технологические приёмы ручной обработки материалов при изготовлении изделий;

— ориентироваться в наименованиях основных технологических операций: разметка деталей, выделение деталей, сборка изделия;

— выполнять разметку деталей сгибанием, по шаблону, на глаз, от руки; выделение деталей способами обрывания, вырезания и др.; сборку изделий с помощью клея, ниток и др.;

— оформлять изделия строчкой прямого стежка;

— понимать смысл понятий «изделие», «деталь изделия», «образец», «заготовка», «материал», «инструмент», «приспособление», «конструирование», «апликация»;

— выполнять задания с опорой на готовый план;

— обслуживать себя во время работы: соблюдать порядок на рабочем месте, ухаживать за инструментами и правильно хранить их; соблюдать правила гигиены труда;

— рассматривать и анализировать простые по конструкции образцы (по вопросам учителя); анализировать простейшую конструкцию изделия: выделять основные и дополнительные детали, называть их форму, определять взаимное расположение, виды соединения; способы изготовления;

— распознавать изученные виды материалов (природные, пластические, бумага, тонкий картон, текстильные, клей и др.), их свойства (цвет, фактура, форма, гибкость и др.);

— называть ручные инструменты (ножницы, игла, линейка) и приспособления (шаблон, стека, булавки и др.), безопасно хранить и работать ими;

— различать материалы и инструменты по их назначению;

— называть и выполнять последовательность изготовления несложных изделий: разметка, резание, сборка, отделка;

— качественно выполнять операции и приёмы по изготовлению несложных изделий: экономно выполнять разметку деталей на глаз, от руки, по шаблону, по линейке (как направляющему инструменту без откладывания размеров); точно резать ножницами по линиям разметки; придавать форму деталям и изделию сгибанием, складыванием, вытягиванием, отрыванием, сминанием, лепкой и пр.; собирать изделия с помощью клея, пластических

масс и др.; эстетично и аккуратно выполнять отделку раскрашиванием, аппликацией, строчкой прямого стежка;

- использовать для сушки плоских изделий пресс;
- с помощью учителя выполнять практическую работу и самоконтроль с опорой на инструкционную карту, образец, шаблон;
- различать разборные и неразборные конструкции несложных изделий;
- понимать простейшие виды технической документации (рисунок, схема), конструировать и моделировать изделия из различных материалов по образцу, рисунку;
- осуществлять элементарное сотрудничество, участвовать в коллективных работах под руководством учителя;
- выполнять несложные коллективные работы проектного характера.

## **2 класс**

К концу обучения во втором классе обучающийся научится:

- понимать смысл понятий «инструкционная» («технологическая») карта, «чертёж», «эскиз», «линии чертежа», «развёртка», «макет», «модель», «технология», «технологические операции», «способы обработки» и использовать их в практической деятельности;
- выполнять задания по самостоятельно составленному плану;
- распознавать элементарные общие правила создания рукотворного мира (прочность, удобство, эстетическая выразительность — симметрия, асимметрия, равновесие); наблюдать гармонию предметов и окружающей среды; называть характерные особенности изученных видов декоративно-прикладного искусства;
- выделять, называть и применять изученные общие правила создания рукотворного мира в своей предметно-творческой деятельности;
- самостоятельно готовить рабочее место в соответствии с видом деятельности, поддерживать порядок во время работы, убирать рабочее место;
- анализировать задание/образец по предложенным вопросам, памятке или инструкции, самостоятельно выполнять доступные задания с опорой на инструкционную (технологическую) карту;
- самостоятельно отбирать материалы и инструменты для работы; исследовать свойства новых изучаемых материалов (толстый картон, натуральные ткани, нитки, проволока и др.);
- читать простейшие чертежи (эскизы), называть линии чертежа (линия контура и надреза, линия выносная и размерная, линия сгиба, линия симметрии);
- выполнять экономную разметку прямоугольника (от двух прямых углов и одного прямого угла) с помощью чертёжных инструментов (линейки, угольника) с опорой на простейший чертёж (эскиз); чертить окружность с помощью циркуля;
- выполнять биговку;
- выполнять построение простейшего лекала (выкройки) правильной геометрической формы и разметку деталей кроя на ткани по нему/ней;
- оформлять изделия и соединять детали освоенными ручными строчками;

- понимать смысл понятия «развёртка» (трёхмерного предмета); соотносить объёмную конструкцию с изображениями её развёртки;
- отличать макет от модели, строить трёхмерный макет из готовой развёртки;
- определять неподвижный и подвижный способ соединения деталей и выполнять подвижное и неподвижное соединения известными способами;
- конструировать и моделировать изделия из различных материалов по модели, простейшему чертежу или эскизу;
- решать несложные конструкторско-технологические задачи;
- применять освоенные знания и практические умения (технологические, графические, конструкторские) в самостоятельной интеллектуальной и практической деятельности;
- делать выбор, какое мнение принять — своё или другое, высказанное в ходе обсуждения;
- выполнять работу в малых группах, осуществлять сотрудничество;
- понимать особенности проектной деятельности, осуществлять под руководством учителя элементарную проектную деятельность в малых группах: разрабатывать замысел, искать пути его реализации, воплощать его в продукте, демонстрировать готовый продукт;
- называть профессии людей, работающих в сфере обслуживания.

### **3 класс**

К концу обучения в третьем классе обучающийся научится:

- понимать смысл понятий «чертёж развёртки», «канцелярский нож», «шило», «искусственный материал»;
- выделять и называть характерные особенности изученных видов декоративно-прикладного искусства, профессии мастеров прикладного искусства (в рамках изученного);
- узнавать и называть по характерным особенностям образцов или по описанию изученные и распространённые в крае ремёсла;
- называть и описывать свойства наиболее распространённых изучаемых искусственных и синтетических материалов (бумага, металлы, текстиль и др.);
- читать чертёж развёртки и выполнять разметку развёрток с помощью чертёжных инструментов (линейка, угольник, циркуль);
- узнавать и называть линии чертежа (осевая и центровая);
- безопасно пользоваться канцелярским ножом, шилом;
- выполнять рицовку;
- выполнять соединение деталей и отделку изделия освоенными ручными строчками;
- решать простейшие задачи технико-технологического характера по изменению вида и способа соединения деталей: на достраивание, придание новых свойств конструкции в соответствии с новыми/дополненными требованиями; использовать комбинированные техники при изготовлении изделий в соответствии с технической или декоративно-художественной задачей;
- понимать технологический и практический смысл различных видов соединений в технических объектах, простейшие способы достижения



прочности конструкций; использовать их при решении простейших конструкторских задач;

— конструировать и моделировать изделия из разных материалов и наборов «Конструктор» по заданным техническим, технологическим и декоративно-художественным условиям;

— изменять конструкцию изделия по заданным условиям;

— выбирать способ соединения и соединительный материал в зависимости от требований конструкции;

— называть несколько видов информационных технологий и соответствующих способов передачи информации (из реального окружения учащихся);

— понимать назначение основных устройств персонального компьютера для ввода, вывода и обработки информации;

— выполнять основные правила безопасной работы на компьютере;

— использовать возможности компьютера и информационно-коммуникационных технологий для поиска необходимой информации при выполнении обучающих, творческих и проектных заданий;

— выполнять проектные задания в соответствии с содержанием изученного материала на основе полученных знаний и умений.

#### **4 класс**

К концу обучения в четвёртом классе обучающийся научится:

— формировать общее представление о мире профессий, их социальном значении; о творчестве и творческих профессиях, о мировых достижениях в области техники и искусства (в рамках изученного), о наиболее значимых окружающих производствах;

— на основе анализа задания самостоятельно организовывать рабочее место в зависимости от вида работы, осуществлять планирование трудового процесса;

— самостоятельно планировать и выполнять практическое задание (практическую работу) с опорой на инструкционную (технологическую) карту или творческий замысел; при необходимости вносить коррективы в выполняемые действия;

— понимать элементарные основы бытовой культуры, выполнять доступные действия по самообслуживанию и доступные виды домашнего труда;

— выполнять более сложные виды работ и приёмы обработки различных материалов (например, плетение, шитьё и вышивание, тиснение по фольге и пр.), комбинировать различные способы в зависимости и от поставленной задачи; оформлять изделия и соединять детали освоенными ручными строчками;

— выполнять символические действия моделирования, понимать и создавать простейшие виды технической документации (чертёж развёртки, эскиз, технический рисунок, схему) и выполнять по ней работу;

— решать простейшие задачи рационализаторского характера по изменению конструкции изделия: на доработку, придание новых свойств конструкции в связи с изменением функционального назначения изделия;

— на основе усвоенных правил дизайна решать простейшие художественно-конструкторские задачи по созданию изделий с заданной функцией;

— создавать небольшие тексты, презентации и печатные публикации с использованием изображений на экране компьютера; оформлять текст (выбор шрифта, размера, цвета шрифта, выравнивание абзаца);

— работать с доступной информацией; работать в программах Word, Power Point;

— решать творческие задачи, мысленно создавать и разрабатывать проектный замысел, осуществлять выбор средств и способов его практического воплощения, аргументированно представлять продукт проектной деятельности;

— осуществлять сотрудничество в различных видах совместной деятельности; предлагать идеи для обсуждения, уважительно относиться к мнению товарищей, договариваться; участвовать в распределении ролей, координировать собственную работу в общем процессе.

#### Тематическое планирование – 1 класс

№ п/п	Наименование разделов (общих тем)	Количество часов	Перечень электронных (цифровых) образовательных ресурсов
1.	Технологии, профессии и производства	6	1. Сайт «Я иду на урок начальной школы»:
2.	Технологии ручной обработки материалов	15	<a href="http://nsc.1september.ru/urok">http://nsc.1september.ru/urok</a>
3.	Конструирование и моделирование	10	2. Электронная версия журнала «Начальная школа»: <a href="http://nsc.1september.ru/index.php">http://nsc.1september.ru/index.php</a> 3. Социальная сеть работников образования: <a href="http://nsportal.ru/nachalnaya-shkola">http://nsportal.ru/nachalnaya-shkola</a> 4. Фестиваль педагогических идей «Открытый урок»: <a href="http://festival.1september.ru">http://festival.1september.ru</a> 5. Методические пособия и рабочие программы учителям начальной школы: <a href="http://nachalka.com">http://nachalka.com</a> 6. Сетевое сообщество педагогов: <a href="http://rusedu.net">http://rusedu.net</a> 7. Учитель портал: <a href="http://www.uchportal.ru">http://www.uchportal.ru</a> 8. Видеоуроки по основным предметам школьной программы: <a href="http://inerneturok.ru">http://inerneturok.ru</a>
4.	Информационно-коммуникативные технологии	2	
<b>Итого</b>		<b>33</b>	

### Тематическое планирование – 2 класс

№ п/п	Наименование разделов (общих тем)	Количество часов	Перечень электронных (цифровых) образовательных ресурсов
1.	Технологии, профессии и производства	8	1. Сайт «Я иду на урок начальной школы»:
2.	Технологии ручной обработки материалов	14	<a href="http://nsc.1september.ru/urok">http://nsc.1september.ru/urok</a>
3.	Конструирование и моделирование	10	2. Электронная версия журнала «Начальная школа»: <a href="http://nsc.1september.ru/index.php">http://nsc.1september.ru/index.php</a> 3. Социальная сеть работников образования: <a href="http://nsportal.ru/nachalnaya-shkola">http://nsportal.ru/nachalnaya-shkola</a> 4. Фестиваль педагогических идей «Открытый урок»: <a href="http://festival.1september.ru">http://festival.1september.ru</a> 5. Методические пособия и рабочие программы учителям начальной школы: <a href="http://nachalka.com">http://nachalka.com</a> 6. Сетевое сообщество педагогов: <a href="http://rusedu.net">http://rusedu.net</a> 7. Учитель портал: <a href="http://www.uchportal.ru">http://www.uchportal.ru</a> 8. Видеоуроки по основным предметам школьной программы: <a href="http://inerneturok.ru">http://inerneturok.ru</a>
4.	Информационно-коммуникативные технологии	2	
<b>Итого</b>		<b>34</b>	

### Тематическое планирование – 3 класс

№ п/п	Наименование разделов (общих тем)	Количество часов	Перечень электронных (цифровых) образовательных ресурсов
1.	Технологии, профессии и производства	8	1. Сайт «Я иду на урок начальной школы»:
2.	Технологии ручной обработки материалов	10	<a href="http://nsc.1september.ru/urok">http://nsc.1september.ru/urok</a>
3.	Конструирование и моделирование	12	2. Электронная версия журнала «Начальная школа»: <a href="http://nsc.1september.ru/index.php">http://nsc.1september.ru/index.php</a> 3. Социальная сеть работников образования: <a href="http://nsportal.ru/nachalnaya-shkola">http://nsportal.ru/nachalnaya-shkola</a> 4. Фестиваль педагогических идей «Открытый урок»:

			<a href="http://festival.1september.ru">http://festival.1september.ru</a> 5.Методические пособия и рабочие программы учителям начальной школы: <a href="http://nachalka.com">http://nachalka.com</a> 6.Сетевое сообщество педагогов: <a href="http://rusedu.net">http://rusedu.net</a> 7.Учитель портал: <a href="http://www.uchportal.ru">http://www.uchportal.ru</a> 8.Видеоуроки по основным предметам школьной программы: <a href="http://inerneturok.ru">http://inerneturok.ru</a>
4.	Информационно-коммуникативные технологии	4	
<b>Итого</b>		<b>34</b>	

#### Тематическое планирование – 4 класс

№ п/п	Наименование разделов (общих тем)	Количество часов	Перечень электронных (цифровых) образовательных ресурсов
1.	Технологии, профессии и производства	12	1.Сайт «Я иду на урок начальной школы»:
2.	Технологии ручной обработки материалов	6	<a href="http://nsc.1september.ru/urok">http://nsc.1september.ru/urok</a> 2.Электронная версия журнала «Начальная школа»:
3.	Конструирование и моделирование	10	<a href="http://nsc.1september.ru/index.php">http://nsc.1september.ru/index.php</a> 3.Социальная сеть работников образования: <a href="http://nsportal.ru/nachalnaya-shkola">http://nsportal.ru/nachalnaya-shkola</a> 4.Фестиваль педагогических идей «Открытый урок»: <a href="http://festival.1september.ru">http://festival.1september.ru</a> 5.Методические пособия и рабочие программы учителям начальной школы: <a href="http://nachalka.com">http://nachalka.com</a> 6.Сетевое сообщество педагогов: <a href="http://rusedu.net">http://rusedu.net</a> 7.Учитель портал: <a href="http://www.uchportal.ru">http://www.uchportal.ru</a> 8.Видеоуроки по основным предметам школьной программы: <a href="http://inerneturok.ru">http://inerneturok.ru</a>
4.	Информационно-коммуникативные технологии	6	
<b>Итого</b>		<b>34</b>	

**2.2.12. Рабочая программа учебного предмета «Физическая культура»** (Физическая культура. Примерная рабочая программа начального общего образования (для 1-4 классов образовательных организаций). Москва, 2021)

### **Содержание учебного предмета**

#### **1 класс**

**Знания о физической культуре.** Понятие «физическая культура» как занятия физическими упражнениями и спортом по укреплению здоровья, физическому развитию и физической подготовке. Связь физических упражнений с движениями животных и трудовыми действиями древних людей.

**Способы самостоятельной деятельности.** Режим дня и правила его составления и соблюдения.

**Физическое совершенствование.** *Оздоровительная физическая культура.* Гигиена человека и требования к проведению гигиенических процедур. Осанка и комплексы упражнений для правильного её развития. Физические упражнения для физкультминуток и утренней зарядки.

*Спортивно-оздоровительная физическая культура.* Правила поведения на уроках физической культуры, подбора одежды для занятий в спортивном зале и на открытом воздухе.

Гимнастика с основами акробатики. Исходные положения в физических упражнениях: стойки, упоры, седы, положения лёжа. Строевые упражнения: построение и перестроение в одну и две шеренги, стоя на месте; повороты направо и налево; передвижение в колонне по одному с равномерной скоростью.

Гимнастические упражнения: стилизованные способы передвижения ходьбой и бегом; упражнения с гимнастическим мячом и гимнастической скакалкой; стилизованные гимнастические прыжки.

Акробатические упражнения: подъём туловища из положения лёжа на спине и животе; подъём ног из положения лёжа на животе; сгибание рук в положении упор лёжа; прыжки в группировке, толчком двумя ногами; прыжки в упоре на руки, толчком двумя ногами.

Лыжная подготовка. Переноска лыж к месту занятия. Основная стойка лыжника. Передвижение на лыжах ступающим шагом (без палок). Передвижение на лыжах скользящим шагом (без палок).

Лёгкая атлетика. Равномерная ходьба и равномерный бег. Прыжки в длину и высоту с места толчком двумя ногами, в высоту с прямого разбега.

Подвижные и спортивные игры. Считалки для самостоятельной организации подвижных игр.

*Прикладно-ориентированная физическая культура.* Развитие основных физических качеств средствами спортивных и подвижных игр. Подготовка к выполнению нормативных требований комплекса ГТО.

#### **2 класс**

**Знания о физической культуре.** Из истории возникновения физических упражнений и первых соревнований. Зарождение Олимпийских игр древности.

**Способы самостоятельной деятельности.** Физическое развитие и его измерение. Физические качества человека: сила, быстрота, выносливость,

гибкость, координация и способы их измерения. Составление дневника наблюдений по физической культуре.

**Физическое совершенствование.** Оздоровительная физическая культура. Закаливание организма обтиранием. Составление комплекса утренней зарядки и физкультминутки для занятий в домашних условиях.

**Спортивно-оздоровительная физическая культура.** Гимнастика с основами акробатики. Правила поведения на занятиях гимнастикой и акробатикой. Строевые команды в построении и перестроении в одну шеренгу и колонну по одному; при поворотах направо и налево, стоя на месте и в движении. Передвижение в колонне по одному с равномерной и изменяющейся скоростью движения.

Упражнения разминки перед выполнением гимнастических упражнений. Прыжки со скакалкой на двух ногах и поочерёдно на правой и левой ноге на месте. Упражнения с гимнастическим мячом: подбрасывание, перекиды и наклоны с мячом в руках. Танцевальный хороводный шаг, танец галоп.

Лыжная подготовка. Правила поведения на занятиях лыжной подготовкой. Упражнения на лыжах: передвижение двухшажным попеременным ходом; спуск с небольшого склона в основной стойке; торможение лыжными палками на учебной трассе и падением на бок во время спуска.

Лёгкая атлетика. Правила поведения на занятиях лёгкой атлетикой. Броски малого мяча в неподвижную мишень разными способами из положения стоя, сидя и лёжа. Разнообразные сложно-координированные прыжки толчком одной ногой и двумя ногами с места, в движении в разных направлениях, с разной амплитудой и траекторией полёта. Прыжок в высоту с прямого разбега. Ходьба по гимнастической скамейке с изменением скорости и направления движения. Беговые сложно-координационные упражнения: ускорения из разных исходных положений; змейкой; по кругу; обеганием предметов; с преодолением небольших препятствий.

Подвижные игры. Подвижные игры с техническими приёмами спортивных игр (баскетбол, футбол).

**Прикладно-ориентированная физическая культура.** Подготовка к соревнованиям по комплексу ГТО. Развитие основных физических качеств средствами подвижных и спортивных игр.

### **3 класс**

**Знания о физической культуре.** Из истории развития физической культуры у древних народов, населявших территорию России. История появления современного спорта.

**Способы самостоятельной деятельности.** Виды физических упражнений, используемых на уроках физической культуры: общеразвивающие, подготовительные, соревновательные, их отличительные признаки и предназначение. Способы измерения пульса на занятиях физической культурой (наложение руки под грудь). Дозировка нагрузки при развитии физических качеств на уроках физической культуры. Дозирование физических упражнений для комплексов физкультминутки и утренней зарядки. Составление графика занятий по развитию физических качеств на учебный год.

**Физическое совершенствование.** *Оздоровительная физическая культура.* Закаливание организма при помощи обливания под душем. Упражнения дыхательной и зрительной гимнастики, их влияние на восстановление организма после умственной и физической нагрузки.

*Спортивно-оздоровительная физическая культура.* Гимнастика с основами акробатики. Строевые упражнения в движении противоходом; перестроении из колонны по одному в колонну по три, стоя на месте и в движении. Упражнения в лазании по канату в три приёма. Упражнения на гимнастической скамейке в передвижении стилизованными способами ходьбы: вперёд, назад, с высоким подниманием колен и изменением положения рук, приставным шагом правым и левым боком. Передвижения по наклонной гимнастической скамейке: равномерной ходьбой с поворотом в разные стороны и движением руками; приставным шагом правым и левым боком.

Упражнения в передвижении по гимнастической стенке: ходьба приставным шагом правым и левым боком по нижней жерди; лазанье разноимённым способом. Прыжки через скакалку с изменяющейся скоростью вращения на двух ногах и поочерёдно на правой и левой ноге; прыжки через скакалку назад с равномерной скоростью. Ритмическая гимнастика: стилизованные наклоны и повороты туловища с изменением положения рук; стилизованные шаги на месте в сочетании с движением рук, ног и туловища. Упражнения в танцах галоп и полька.

Лёгкая атлетика. Прыжок в длину с разбега, способом согнув ноги. Броски набивного мяча из-за головы в положении сидя и стоя на месте. Беговые упражнения скоростной и координационной направленности: челночный бег; бег с преодолением препятствий; с ускорением и торможением; максимальной скоростью на дистанции 30 м.

Лыжная подготовка. Передвижение одновременным двухшажным ходом. Упражнения в поворотах на лыжах переступанием стоя на месте и в движении. Торможение плугом.

Плавательная подготовка. Правила поведения в бассейне. Виды современного спортивного плавания: кроль на груди и спине; брас. Упражнения ознакомительного плавания: передвижение по дну ходьбой и прыжками; погружение в воду и всплытие; скольжение на воде. Упражнения в плавании кролем на груди.

Подвижные и спортивные игры. Подвижные игры на точность движений с приёмами спортивных игр и лыжной подготовки. Баскетбол: ведение баскетбольного мяча; ловля и передача баскетбольного мяча. Волейбол: прямая нижняя подача; приём и передача мяча снизу двумя руками на месте и в движении. Футбол: ведение футбольного мяча; удар по неподвижному футбольному мячу.

*Прикладно-ориентированная физическая культура.* Развитие основных физических качеств средствами базовых видов спорта. Подготовка к выполнению нормативных требований комплекса ГТО.

#### **4 класс**

**Знания о физической культуре.** Из истории развития физической культуры в России. Развитие национальных видов спорта в России.

**Способы самостоятельной деятельности.** Физическая подготовка. Влияние занятий физической подготовкой на работу организма. Регулирование физической нагрузки по пульсу на самостоятельных занятиях физической подготовкой. Определение тяжести нагрузки на самостоятельных занятиях физической подготовкой по внешним признакам и самочувствию. Определение возрастных особенностей физического развития и физической подготовленности посредством регулярного наблюдения. Оказание первой помощи при травмах во время самостоятельных занятий физической культурой.

**Физическое совершенствование.** *Оздоровительная физическая культура.* Оценка состояния осанки, упражнения для профилактики её нарушения (на расслабление мышц спины и профилактику сутулости). Упражнения для снижения массы тела за счёт упражнений с высокой активностью работы больших мышечных групп. Закаливающие процедуры: купание в естественных водоёмах; солнечные и воздушные процедуры.

*Спортивно-оздоровительная физическая культура.* Гимнастика с основами акробатики. Предупреждение травматизма при выполнении гимнастических и акробатических упражнений. Акробатические комбинации из хорошо освоенных упражнений. Опорный прыжок через гимнастического козла с разбега способом напрыгивания. Упражнения на низкой гимнастической перекладине: висы и упоры, подъём переворотом. Упражнения в танце «Летка-енка».

Лёгкая атлетика. Предупреждение травматизма во время выполнения легкоатлетических упражнений. Прыжок в высоту с разбега перешагиванием. Технические действия при беге по легкоатлетической дистанции: низкий старт; стартовое ускорение, финиширование. Метание малого мяча на дальность стоя на месте.

Лыжная подготовка. Предупреждение травматизма во время занятий лыжной подготовкой. Упражнения в передвижении на лыжах одновременным одношажным ходом.

Плавательная подготовка. Предупреждение травматизма во время занятий плавательной подготовкой. Упражнения в плавании кролем на груди; ознакомительные упражнения в плавании кролем на спине.

Подвижные и спортивные игры. Предупреждение травматизма на занятиях подвижными играми. Подвижные игры общефизической подготовки. Волейбол: нижняя боковая подача; приём и передача мяча сверху; выполнение освоенных технических действий в условиях игровой деятельности. Баскетбол: бросок мяча двумя руками от груди с места; выполнение освоенных технических действий в условиях игровой деятельности. Футбол: остановки катящегося мяча внутренней стороной стопы; выполнение освоенных технических действий в условиях игровой деятельности.

*Прикладно-ориентированная физическая культура.* Упражнения физической подготовки на развитие основных физических качеств. Подготовка к выполнению нормативных требований комплекса ГТО.

## **Планируемые результаты освоения учебного предмета**

### **Личностные результаты**



Личностные результаты освоения учебного предмета «Физическая культура» на уровне начального общего образования достигаются в единстве учебной и воспитательной деятельности организации в соответствии с традиционными российскими социокультурными и духовно-нравственными ценностями, принятыми в обществе правилами и нормами поведения и способствуют процессам самопознания, самовоспитания и саморазвития, формирования внутренней позиции личности.

Личностные результаты отражают готовность обучающихся руководствоваться ценностями и приобретение первоначального опыта деятельности на их основе:

- становление ценностного отношения к истории и развитию физической культуры народов России, осознание её связи с трудовой деятельностью и укреплением здоровья человека;
- формирование нравственно-этических норм поведения и правил межличностного общения во время подвижных игр и спортивных соревнований, выполнения совместных учебных заданий;
- проявление уважительного отношения к соперникам во время соревновательной деятельности, стремление оказывать первую помощь при травмах и ушибах;
- уважительное отношение к содержанию национальных подвижных игр, этнокультурным формам и видам соревновательной деятельности;
- стремление к формированию культуры здоровья, соблюдению правил здорового образа жизни;
- проявление интереса к исследованию индивидуальных особенностей физического развития и физической подготовленности, влияния занятий физической культурой и спортом на их показатели.

#### **Метапредметные результаты**

Метапредметные результаты отражают достижения учащихся в овладении познавательными, коммуникативными и регулятивными универсальными учебными действиями, умения их использовать в практической деятельности.

Метапредметные результаты формируются на протяжении каждого года обучения. По окончании **первого года обучения** учащиеся научатся:

*познавательные УУД:*

- находить общие и отличительные признаки в передвижениях человека и животных;
- устанавливать связь между бытовыми движениями древних людей и физическими упражнениями из современных видов спорта;
- сравнивать способы передвижения ходьбой и бегом, находить между ними общие и отличительные признаки;
- выявлять признаки правильной и неправильной осанки, приводить возможные причины её нарушений;

*коммуникативные УУД:*

- воспроизводить названия разучиваемых физических упражнений и их исходные положения;
- высказывать мнение о положительном влиянии занятий физической культурой, оценивать влияние гигиенических процедур на укрепление здоровья;

- управлять эмоциями во время занятий физической культурой и проведения подвижных игр, соблюдать правила поведения и положительно относиться к замечаниям других учащихся и учителя;

- обсуждать правила проведения подвижных игр, обосновывать объективность определения победителей;

*регулятивные УУД:*

- выполнять комплексы физкультминуток, утренней зарядки, упражнений по профилактике нарушения и коррекции осанки;

- выполнять учебные задания по обучению новым физическим упражнениям и развитию физических качеств;

- проявлять уважительное отношение к участникам совместной игровой и соревновательной деятельности.

По окончании **второго года обучения** учащиеся научатся:

*познавательные УУД:*

- характеризовать понятие «физические качества», называть физические качества и определять их отличительные признаки;

- понимать связь между закаливающими процедурами и укреплением здоровья;

- выявлять отличительные признаки упражнений на развитие разных физических качеств, приводить примеры и демонстрировать их выполнение;

- обобщать знания, полученные в практической деятельности, составлять индивидуальные комплексы упражнений физкультминуток и утренней зарядки, упражнений на профилактику нарушения осанки;

- вести наблюдения за изменениями показателей физического развития и физических качеств, проводить процедуры их измерения;

*коммуникативные УУД:*

- объяснять назначение упражнений утренней зарядки, приводить соответствующие примеры её положительного влияния на организм школьников (в пределах изученного);

- исполнять роль капитана и судьи в подвижных играх, аргументированно высказывать суждения о своих действиях и принятых решениях;

- делать небольшие сообщения по истории возникновения подвижных игр и спортивных соревнований, планированию режима дня, способам измерения показателей физического развития и физической подготовленности;

*регулятивные УУД:*

- соблюдать правила поведения на уроках физической культуры с учётом их учебного содержания, находить в них различия (легкоатлетические, гимнастические и игровые уроки, занятия лыжной и плавательной подготовкой);

- выполнять учебные задания по освоению новых физических упражнений и развитию физических качеств в соответствии с указаниями и замечаниями учителя;

- взаимодействовать со сверстниками в процессе выполнения учебных заданий, соблюдать культуру общения и уважительного обращения к другим учащимся;

- контролировать соответствие двигательных действий правилам подвижных игр, проявлять эмоциональную сдержанность при возникновении ошибок.

По окончании **третьего года обучения** учащиеся научатся:

*познавательные УУД:*

- понимать историческую связь развития физических упражнений с трудовыми действиями, приводить примеры упражнений древних людей в современных спортивных соревнованиях;

- объяснять понятие «дозировка нагрузки», правильно применять способы её регулирования на занятиях физической культурой;

- понимать влияние дыхательной и зрительной гимнастики на предупреждение развития утомления при выполнении физических и умственных нагрузок; обобщать знания, полученные в практической деятельности, выполнять правила поведения на уроках физической культуры, проводить закаливающие процедуры, занятия по предупреждению нарушения осанки;

- вести наблюдения за динамикой показателей физического развития и физических качеств в течение учебного года, определять их приросты по учебным четвертям;

*коммуникативные УУД:*

- организовывать совместные подвижные игры, принимать в них активное участие с соблюдением правил и норм этического поведения;

- правильно использовать строевые команды, названия упражнений и способов деятельности во время совместного выполнения учебных заданий;

- активно участвовать в обсуждении учебных заданий, анализе выполнения физических упражнений и технических действий из осваиваемых видов спорта;

- делать небольшие сообщения по результатам выполнения учебных заданий, организации и проведения самостоятельных занятий физической культурой;

*регулятивные УУД:*

- контролировать выполнение физических упражнений, корректировать их на основе сравнения с заданными образцами;

- взаимодействовать со сверстниками в процессе учебной и игровой деятельности, контролировать соответствие выполнения игровых действий правилам подвижных игр;

- оценивать сложность возникающих игровых задач, предлагать их совместное коллективное решение.

По окончании **четвёртого года обучения** учащиеся научатся:

*познавательные УУД:*

- сравнивать показатели индивидуального физического развития и физической подготовленности с возрастными стандартами, находить общие и отличительные особенности;

- выявлять отставание в развитии физических качеств от возрастных стандартов, приводить примеры физических упражнений по их устранению;

- объединять физические упражнения по их целевому предназначению: на профилактику нарушения осанки, развитие силы, быстроты и выносливости;

*коммуникативные УУД:*

- взаимодействовать с учителем и учащимися, воспроизводить ранее изученный материал и отвечать на вопросы в процессе учебного диалога;
- использовать специальные термины и понятия в общении с учителем и учащимися, применять термины при обучении новым физическим упражнениям, развитии физических качеств;
- оказывать посильную первую помощь во время занятий физической культурой;

*регулятивные УУД:*

- выполнять указания учителя, проявлять активность и самостоятельность при выполнении учебных заданий;
- самостоятельно проводить занятия на основе изученного материала и с учётом собственных интересов;
- оценивать свои успехи в занятиях физической культурой, проявлять стремление к развитию физических качеств, выполнению нормативных требований комплекса ГТО.

### **Предметные результаты**

Предметные результаты отражают достижения учащихся в овладении основами содержания учебного предмета «Физическая культура»: системой знаний, способами самостоятельной деятельности, физическими упражнениями и техническими действиями из базовых видов спорта.

#### **1 класс**

К концу обучения в первом классе обучающийся научится:

- приводить примеры основных дневных дел и их распределение в индивидуальном режиме дня;
- соблюдать правила поведения на уроках физической культурой, приводить примеры подбора одежды для самостоятельных занятий;
- выполнять упражнения утренней зарядки и физкультминуток;
- анализировать причины нарушения осанки и демонстрировать упражнения по профилактике её нарушения;
- демонстрировать построение и перестроение из одной шеренги в две и в колонну по одному; выполнять ходьбу и бег с равномерной и изменяющейся скоростью передвижения;
- демонстрировать передвижения стилизованным гимнастическим шагом и бегом, прыжки на месте с поворотами в разные стороны и в длину толчком двумя ногами;
- передвигаться на лыжах ступающим и скользящим шагом (без палок);
- играть в подвижные игры с общеразвивающей направленностью.

#### **2 класс**

К концу обучения во втором классе обучающийся научится:

- демонстрировать примеры основных физических качеств и высказывать своё суждение об их связи с укреплением здоровья и физическим развитием;
- измерять показатели длины и массы тела, физических качеств с помощью специальных тестовых упражнений, вести наблюдения за их изменениями;
- выполнять броски малого (теннисного) мяча в мишень из разных исходных положений и разными способами, демонстрировать упражнения в

подбрасывании гимнастического мяча правой и левой рукой, перебрасывании его с руки на руку, перекатыванию;

- демонстрировать танцевальный хороводный шаг в совместном передвижении;

- выполнять прыжки по разметкам на разное расстояние и с разной амплитудой; в высоту с прямого разбега;

- передвигаться на лыжах двухшажным переменным ходом; спускаться с пологого склона и тормозить падением;

- организовывать и играть в подвижные игры на развитие основных физических качеств, с использованием технических приёмов из спортивных игр;

- выполнять упражнения на развитие физических качеств.

### **3 класс**

К концу обучения в третьем классе обучающийся научится:

- соблюдать правила во время выполнения гимнастических и акробатических упражнений; легкоатлетической, лыжной, игровой и плавательной подготовки;

- демонстрировать примеры упражнений общеразвивающей, подготовительной и соревновательной направленности, раскрывать их целевое предназначение на занятиях физической культурой;

- измерять частоту пульса и определять физическую нагрузку по её значениям с помощью таблицы стандартных нагрузок; выполнять упражнения дыхательной и зрительной гимнастики, объяснять их связь с предупреждением появления утомления;

- выполнять движение противоходом в колонне по одному, перестраиваться из колонны по одному в колонну по три на месте и в движении;

- выполнять ходьбу по гимнастической скамейке с высоким подниманием колен и изменением положения рук, поворотами в правую и левую сторону; двигаться приставным шагом левым и правым боком, спиной вперёд;

- передвигаться по нижней жерди гимнастической стенки приставным шагом в правую и левую сторону; лазать разноимённым способом;

- демонстрировать прыжки через скакалку на двух ногах и попеременно на правой и левой ноге;

- демонстрировать упражнения ритмической гимнастики, движения танцев галоп и полька;

- выполнять бег с преодолением небольших препятствий с разной скоростью, прыжки в длину с разбега способом согнув ноги, броски набивного мяча из положения сидя и стоя;

- передвигаться на лыжах одновременным двухшажным ходом, спускаться с пологого склона в стойке лыжника и тормозить плугом;

- выполнять технические действия спортивных игр: баскетбол (ведение баскетбольного мяча на месте и движении); волейбол (приём мяча снизу и нижняя передача в парах); футбол (ведение футбольного мяча змейкой).

- выполнять упражнения на развитие физических качеств, демонстрировать простоты в их показателях.

### **4 класс**

К концу обучения в четвёртом классе обучающийся научится:

- объяснять назначение комплекса ГТО и выявлять его связь с подготовкой к труду и защите Родины;
- осознавать положительное влияние занятий физической подготовкой на укрепление здоровья, развитие сердечно-сосудистой и дыхательной систем;
- приводить примеры регулирования физической нагрузки по пульсу при развитии физических качеств: силы, быстроты, выносливости и гибкости;
- приводить примеры оказания первой помощи при травмах во время самостоятельных занятий физической культурой и спортом; характеризовать причины их появления на занятиях гимнастикой и лёгкой атлетикой, лыжной и плавательной подготовкой;
- проявлять готовность оказать первую помощь в случае необходимости;
- демонстрировать акробатические комбинации из 5—7 хорошо освоенных упражнений (с помощью учителя);
- демонстрировать опорный прыжок через гимнастического козла с разбега способом напрыгивания;
- демонстрировать движения танца «Летка-енка» в групповом исполнении под музыкальное сопровождение;
- выполнять прыжок в высоту с разбега перешагиванием;
- выполнять метание малого (теннисного) мяча на дальность;
- демонстрировать проплывание учебной дистанции кролем на груди или кролем на спине (по выбору учащегося);
- выполнять освоенные технические действия спортивных игр баскетбол, волейбол и футбол в условиях игровой деятельности;
- выполнять упражнения на развитие физических качеств, демонстрировать приросты в их показателях.

#### Тематическое планирование – 1 класс

№ п/п	Наименование разделов (общих тем)	Количество часов	Перечень электронных (цифровых) образовательных ресурсов
1.	Знания о физической культуре	2	1.Сайт «Я иду на урок начальной школы»:
2.	Способы самостоятельной деятельности	2	<a href="http://nsc.1september.ru/urok">http://nsc.1september.ru/urok</a>
3.	Физическое совершенствование	92	2.Электронная версия журнала «Начальная школа»: <a href="http://nsc.1september.ru/index.php">http://nsc.1september.ru/index.php</a> 3.Социальная сеть работников образования: <a href="http://nsportal.ru/nachalnaya-shkola">http://nsportal.ru/nachalnaya-shkola</a> 4.Фестиваль педагогических идей «Открытый урок»: <a href="http://festival.1september.ru">http://festival.1september.ru</a> 5.Методические пособия и рабочие программы учителям начальной школы: <a href="http://nachalka.com">http://nachalka.com</a>

			6.Сетевое сообщество педагогов: <a href="http://rusedu.net">http://rusedu.net</a> 7.Учитель портал: <a href="http://www.uchportal.ru">http://www.uchportal.ru</a> 8.Видеоуроки по основным предметам школьной программы: <a href="http://inerneturok.ru">http://inerneturok.ru</a>
3.1.	<i>Оздоровительная физическая культура</i>	3	
3.2.	<i>Спортивно-оздоровительная физическая культура</i>	71	
3.3.	<i>Прикладно-ориентированная физическая культура</i>	18	
<b>Итого</b>		<b>96</b>	

**Тематическое планирование – 2 класс**

<b>№ п/п</b>	<b>Наименование разделов (общих тем)</b>	<b>Количество часов</b>	<b>Перечень электронных (цифровых) образовательных ресурсов</b>
1.	Знания о физической культуре	2	1.Сайт «Я иду на урок начальной школы»:
2.	Способы самостоятельной деятельности	6	<a href="http://nsc.1september.ru/urok">http://nsc.1september.ru/urok</a>
3.	Физическое совершенствование	94	2.Электронная версия журнала «Начальная школа»: <a href="http://nsc.1september.ru/index.php">http://nsc.1september.ru/index.php</a> 3.Социальная сеть работников образования: <a href="http://nsportal.ru/nachalnaya-shkola">http://nsportal.ru/nachalnaya-shkola</a> 4.Фестиваль педагогических идей «Открытый урок»: <a href="http://festival.1september.ru">http://festival.1september.ru</a> 5.Методические пособия и рабочие программы учителям начальной школы: <a href="http://nachalka.com">http://nachalka.com</a> 6.Сетевое сообщество педагогов: <a href="http://rusedu.net">http://rusedu.net</a> 7.Учитель портал: <a href="http://www.uchportal.ru">http://www.uchportal.ru</a> 8.Видеоуроки по основным предметам школьной программы: <a href="http://inerneturok.ru">http://inerneturok.ru</a>
3.1.	<i>Оздоровительная физическая культура</i>	2	
3.2.	<i>Спортивно-оздоровительная</i>	68	

	<i>физическая культура</i>	
3.3.	<i>Прикладно-ориентированная физическая культура</i>	24
<b>Итого</b>		<b>102</b>

**Тематическое планирование – 3 класс**

№ п/п	Наименование разделов (общих тем)	Количество часов	Перечень электронных (цифровых) образовательных ресурсов
1.	Знания о физической культуре	3	1.Сайт «Я иду на урок начальной школы»:
2.	Способы самостоятельной деятельности	4	<a href="http://nsc.1september.ru/urok">http://nsc.1september.ru/urok</a>
3.	Физическое совершенствование	95	2.Электронная версия журнала «Начальная школа»: <a href="http://nsc.1september.ru/index.php">http://nsc.1september.ru/index.php</a> 3.Социальная сеть работников образования: <a href="http://nsportal.ru/nachalnaya-shkola">http://nsportal.ru/nachalnaya-shkola</a> 4.Фестиваль педагогических идей «Открытый урок»: <a href="http://festival.1september.ru">http://festival.1september.ru</a> 5.Методические пособия и рабочие программы учителям начальной школы: <a href="http://nachalka.com">http://nachalka.com</a> 6.Сетевое сообщество педагогов: <a href="http://rusedu.net">http://rusedu.net</a> 7.Учитель портал: <a href="http://www.uchportal.ru">http://www.uchportal.ru</a> 8.Видеоуроки по основным предметам школьной программы: <a href="http://inerneturok.ru">http://inerneturok.ru</a>
3.1.	<i>Оздоровительная физическая культура</i>	2	
3.2.	<i>Спортивно-оздоровительная физическая культура</i>	69	
3.3.	<i>Прикладно-ориентированная физическая культура</i>	24	
<b>Итого</b>		<b>102</b>	

**Тематическое планирование – 4 класс**

№ п/п	Наименование разделов (общих тем)	Количество часов	Перечень электронных (цифровых) образовательных ресурсов
1.	Знания о физической культуре	2	1.Сайт «Я иду на урок



	культуре		начальной школы»:
2.	Способы самостоятельной деятельности	5	<a href="http://nsc.1september.ru/urok">http://nsc.1september.ru/urok</a>
3.	Физическое совершенствование	95	2.Электронная версия журнала «Начальная школа»: <a href="http://nsc.1september.ru/index.php">http://nsc.1september.ru/index.php</a> 3.Социальная сеть работников образования: <a href="http://nsportal.ru/nachalnaya-shkola">http://nsportal.ru/nachalnaya-shkola</a> 4.Фестиваль педагогических идей «Открытый урок»: <a href="http://festival.1september.ru">http://festival.1september.ru</a> 5.Методические пособия и рабочие программы учителям начальной школы: <a href="http://nachalka.com">http://nachalka.com</a> 6.Сетевое сообщество педагогов: <a href="http://rusedu.net">http://rusedu.net</a> 7.Учитель портал: <a href="http://www.uchportal.ru">http://www.uchportal.ru</a> 8.Видеоуроки по основным предметам школьной программы: <a href="http://inerneturok.ru">http://inerneturok.ru</a>
3.1.	<i>Оздоровительная физическая культура</i>	2	
3.2.	<i>Спортивно-оздоровительная физическая культура</i>	69	
3.3.	<i>Прикладно-ориентированная физическая культура</i>	24	
<b>Итого</b>		<b>102</b>	

### 2.2.13. Курсы внеурочной деятельности

#### Рабочая программа по учебному курсу внеурочной деятельности «Увлекательный английский» (общеинтеллектуальное направление)

#### Содержание курса внеурочной деятельности «Увлекательный английский» 3 класс

Предметное содержание программы внеурочной деятельности «Увлекательный английский» соответствует образовательным и воспитательным целям, а также интересам и возрастным особенностям младших школьников и включает следующие темы:

##### 1. Семья и я:

Состав семьи, возраст, занятия, досуг, профессии. Цифры. Игры. Спорт. Распорядок дня. Песня «Hello, hello». Краткий монолог о себе и своей семье. Составление диалога в рамках смоделированной ситуации. Дни недели.

##### 2. Еда:

Продукты питания, каждодневная жизнь семьи, еда и продукты. Игры «Мороженое-мечта», «Украшаем пиццу». Групповой проект «My safe».

### **3. Праздники:**

Поздравление с днем рождения. Российские и общеевропейские праздники в школе. Структура There is/There are.

### **4. Хэллоуин:**

История праздника. Хэллоуин в мире. Проект «Jack o lantern». Части тела.

### **5. Животные:**

Животные в нашем доме. Составление монолога о своем домашнем животном. Проект «Animals in our life». Песня «I have a dog». Сказка «The three little pigs». Дикие животные.

### **6. Погода и одежда:**

Выбор одежды для прогулки. Одежда. Разговор о погоде. Времена года. Месяцы. Выбор способа проведения досуга зимой, летом, весной, осенью.

### **7. Рождество:**

Рождественские традиции стран мира. «We wish you a merry Christmas», «Jingle bells». Игра «The Christmas tree». Индивидуальный проект «Christmas card». Конкурс знатоков английских слов.

### **8. Профессии:**

Проект «My future profession». Составление монолога о профессиях членов своей семьи. Викторина «Эрудит».

### **9. День Святого Валентина:**

История праздника. Проект «Be my Valentine». Песня «Schubert's lullaby».

### **10. Спорт:**

Спорт. Утренняя зарядка. Диалог-расспрос. Глаголы движения (skip, sit, stand, fly, run, jump, climb). Проект «My favorite sport game». Мы за здоровый образ жизни. Конкурс рисунков.

### **11. Каникулы:**

Природа. Описание погоды. Описание времен года. Удивительный мир (подводный, животный, растительный). Игра «Угадай-ка!». Путешествия. Монолог «My plans for summer».

**Содержание учебного курса внеурочной деятельности «Увлекательный английский» 4 класс**

#### **Всё о себе**

Правила техники безопасности. Ознакомление с программой.

#### **О себе**

Философская игра «Я – творец». Устно-речевая практика монолог, диалог. Обучение краткому монологическому высказыванию по теме.

#### **Мои увлечения**

Теория. Предмет и методы психологии. Тестирование. Упражнение «Кто Я?». Обучение краткому монологическому высказыванию по теме. Умение воспринимать английскую речь на слух.

#### **Описание внешности**

Зарисовки. Обучение краткому монологическому высказыванию по теме.

Устно-речевая практика монолог, диалог. Работа по предложенному учителем плану.

Умение воспринимать английскую речь на слух.

Характеристика человека

Теория. Восприятие и осознание. Сознательное и бессознательное. Познание и созерцание мира. Мир как использование и как познание. Философская игра «Познай самого себя». Обучение краткому монологическому высказыванию по теме. Умение воспринимать английскую речь на слух.

Мой друг Игра «Давайте познакомимся». Прослушивание, чтение текстов. Драматизация диалогов Зарисовки и знакомства. Обучение строить высказывание по образцу о друге. Устно-речевая практика монолог, диалог. Обучение краткому монологическому высказыванию по теме. Умение воспринимать английскую речь на слух. Анализ игры и работы детей.

Письмо другу

Философская игра «Познай самого себя». Устно-речевая практика монолог, диалог. Обучение краткому монологическому высказыванию по теме. Умение воспринимать английскую речь на слух. Работа по предложенному учителем плану.

Моя семья

Составление семейного древа. Устно-речевая практика монолог, диалог. Обучение краткому монологическому высказыванию по теме. Умение воспринимать английскую речь на слух.

Семейное древо

Составление семейного древа. Умение воспринимать английскую речь на слух, строить высказывание по образцу о друге. Произвольно строят устное и письменное высказывание с учетом учебной задачи.

Моя комната, квартира

Домашние обязанности членов семьи. Домашние животные. Домашние растения и уход за ними. Устно-речевая практика монолог, диалог.

**Мой распорядок дня**

Мой распорядок дня

Составление плана рабочего и выходного дня. Работа над проектом о здоровом образе жизни. Устно-речевая практика монолог, диалог. Произвольно строят устное и письменное высказывание с учетом учебной задачи.

Мой выходной день

Составление плана рабочего и выходного дня. Работа над проектом о здоровом образе жизни.

Ролевая игра «В больнице»

Работа над проектом о здоровом образе жизни. Профессии. Адекватно используют речевые действия для решения коммуникативной задачи. Распределение ролей. Разучивание текстов. Монолог. Диалог. Слушают и понимают речь учителя и одноклассников, контролируют действия партнера, осознанно строят речевые высказывания по теме урока.

Проект «В здоровом теле - здоровый дух»

Работа над проектом о здоровом образе жизни. Солнце, воздух и вода – наши лучшие друзья. Устно-речевая практика монолог, диалог. Работа по предложенному учителем плану.

### **Традиции и обычаи Великобритании**

Рождество в Великобритании

Народные праздники и традиции. Библейская легенда о Рождестве. Разбор адаптированного текста (в основном фольклорного характера), прогнозирование развития его сюжета;

Новый год в Великобритании

Санта Клаус. Новогодние традиции. Праздничные поздравления. Разбор адаптированного текста (в основном фольклорного характера). Прогнозирование развития его сюжета;

Разучивание песен и стихотворений

Стихи. Песни. Рифмовки. Творчество писателей и поэтов. Восприятие и осознание. Используют знаково-символические средства (грамматические модели и условные обозначения). Строят рассуждения в форме простых связей суждений об объекте, его признаках, особенностях и характерных чертах.

Сказка «Белоснежка и семь гномов»

Откуда пришла сказка? Истоки сказки. Основные признаки сказки. Миф и фантастика – искусство воображать. Сказочная и научная фантастика. Мифопоэтическое сознание. Что такое поэзия и сказка. Из истории поэзии и сказки. Что включает в себя идейное содержание? Идея в стихах и сказках.

День Святого Валентина

Чтение текстов, введение новой лексики, беседа по теме. Расширение кругозора уч-ся

Развитие творческих способностей.

Разучивание песен и стихотворений

Стихи. Песни. Рифмовки. Творчество писателей и поэтов. Восприятие и осознание. Используют знаково-символические средства (грамматические модели и условные обозначения). Строят рассуждения в форме простых связей суждений об объекте, его признаках, особенностях и характерных чертах.

Католическая Пасха

Чтение текстов, введение новой лексики, беседа по теме. Поиск необходимой информации.

Расширение кругозора уч-ся. Развитие творческих способностей детей.

День рождения Королевы

Чтение текстов, введение новой лексики, беседа по теме. Расширение кругозора уч-ся. Поиск необходимой информации. Развитие творческих способностей детей.

Майский праздник

Чтение текстов, введение новой лексики, беседа по теме. Поиск необходимой информации. Расширение кругозора уч-ся. Развитие творческих способностей детей.

Традиции английского чаепития

Чтение текстов, введение новой лексики, беседа по теме. Поиск необходимой информации. Расширение кругозора уч-ся. Развитие творческих способностей детей.

Написание личного письма

Мышление в образах. Истоки художественных образов. Рождение художественного творчества.

Защита проекта

Обсуждение презентаций по теме «Майский праздник».

**Страна изучаемого языка.**

Англия

Расширение кругозора уч-ся. Работа с картами и флагами. Географическое положение, история, культура англо-говорящих стран. Образ жизни, традиции и обычаи, особенности речевого и неречевого поведения жителей англо-говорящих стран, социокультурные различия. Свободная работа в группах, обсуждение презентации.

Уэльс

Расширение кругозора уч-ся. Работа с картами и флагами. Географическое положение, история, культура англо-говорящих стран. Образ жизни, традиции и обычаи, особенности речевого и неречевого поведения жителей англо-говорящих стран, социокультурные различия.

Шотландия

Расширение кругозора уч-ся. Работа с картами и флагами. Географическое положение, история, культура англо-говорящих стран. Образ жизни, традиции и обычаи, особенности речевого и неречевого поведения жителей англо-говорящих стран, социокультурные различия.

Северная Ирландия

Расширение кругозора уч-ся. Работа с картами и флагами. Географическое положение, история, культура англо-говорящих стран. Образ жизни, традиции и обычаи, особенности речевого и неречевого поведения жителей англо-говорящих стран, социокультурные различия.

Школы Великобритании

Расширение кругозора уч-ся. Закон об образовании. Виды школ Англии. Профессиональная подготовка.

Видео экскурсия по Лондону

Расширение кругозора уч-ся. Просмотр кинофильма. Беседа по фильму, подготовка страноведческой викторины по фильму.

Страноведческая викторина

Проведение страноведческой викторины.

Защита проекта «Великобритания»

Защита проекта. Обмен опытом.

Обсуждение пройденного курса

Круглый стол»: обсуждение пройденного курса.

**Планируемые результаты освоения учебного курса внеурочной деятельности «Увлекательный английский»**

**Личностные:**

- общее представление о мире как о многоязычном и поликультурном сообществе;

- осознание себя гражданином своей страны;
- осознание языка, в том числе иностранного, как основного средства общения между людьми;
- знакомство с миром зарубежных сверстников с использованием средств изучаемого иностранного языка (через детский фольклор, традиции).

#### **Метапредметные:**

##### **Регулятивные УУД**

- принимать и сохранять учебную задачу, в сотрудничестве с учителем ставить
  - новые учебные задачи;
  - преобразовывать практическую задачу в познавательную;
  - планировать свои действия в соответствии с поставленной задачей и условиями ее реализации, в том числе во внутреннем плане;
  - осуществлять констатирующий и предвосхищающий контроль по результату и по способу действия, актуальный контроль на уровне произвольного внимания;
  - самостоятельно оценивать правильность выполнения действия и вносить необходимые коррективы в исполнение как по ходу его реализации, так и в конце действия.

##### **Коммуникативные УУД**

- учитывать и координировать в сотрудничестве позиции других людей, отличные от собственной;
- аргументировать свою позицию и координировать ее с позициями партнеров в сотрудничестве при выработке общего решения в совместной деятельности;
- проявлять познавательную инициативу в учебном сотрудничестве;
- с учетом целей коммуникации достаточно точно, последовательно и полно передавать партнеру необходимую информацию как ориентир для построения действия;
- задавать вопросы, необходимые для организации собственной деятельности и сотрудничества с партнером;
- осуществлять взаимный контроль и оказывать в сотрудничестве необходимую взаимопомощь.
- развитие умения взаимодействовать с окружающими при выполнении разных ролей в пределах речевых потребностей и возможностей младшего школьника;
- развитие коммуникативных способностей, умения выбирать адекватные языковые и речевые средства для решения элементарной коммуникативной задачи;
- расширение лингвистического кругозора;
- развитие познавательной, эмоциональной и волевой сфер;
- формирование мотивации к изучению иностранного языка;
- владение умением работы с разными учебными пособиями.

##### **Познавательные УУД**

- использовать знаково-символические средства, таблицы в решении учебных задач;

- проводить сравнение по заданным критериям, обобщать, устанавливать аналогии; упорядочивать информацию по алфавиту;
- группировать объекты по заданному признаку (буквы, звуки, грамматические разряды слов);
- работать с информацией представленной в виде текста, таблицы, рисунка;

**Предметные:**

- овладение начальными представлениями о нормах английского языка (фонетических, лексических, грамматических), умение сравнивать языковые единицы (звук, слово).
- вести элементарный этикетный диалог, диалог-расспрос, диалог побуждение к действию;
- уметь рассказывать о себе, семье, друге.
- понимать на слух речь учителя и одноклассников, основное содержание небольших доступных текстов в аудиозаписи, построенных на изученном материале.
- адекватное произношение и различие на слух всех звуков английского языка, соблюдение правильного ударения в словах и фразах;
- соблюдение особенностей интонации основных типов предложений;
- распознавание и употребление в речи изученные лексические единицы и грамматические конструкции.
- знание названий стран изучаемого языка, некоторых литературных персонажей, сюжетов некоторых популярных сказок, написанных на английском языке, небольших произведений детского фольклора (стихов и песен), знание элементарных норм речевого и неречевого поведения, принятых в англо-говорящих странах.

**Тематическое планирование 3 класс**

<b>№ п/п</b>	<b>Наименование разделов (общих тем)</b>	<b>Количество часов</b>
1.	Семья и я	4
2.	Еда	4
3.	Праздники	1
4.	Хэллоуин	1
5.	Животные	3
6	Погода и одежда	3
7	Рождество	3
8	Профессии	4
9	День Святого Валентина	1
10	Спорт	4
11	Каникулы	7

<b>Итого</b>	<b>35</b>
--------------	-----------

### Тематическое планирование 4 класс

№ п/п	Наименование разделов (общих тем)	Количество часов
1	Всё о себе (Я, мои друзья, моя семья, моя квартира)	10
2	Мой распорядок дня	4
3	Традиции и обычаи Великобритании	12
4	Страна изучаемого языка. Всё о Великобритании	9
	<b>Итого</b>	<b>35</b>

### Рабочая программа по курсу внеурочной деятельности «Азбука безопасности»

#### Содержание тем учебного курса «Азбука безопасности» 1 класс

##### **Опасные ситуации социального характера.**

Безопасность - что это такое? Где нас подстерегает опасность?

Безопасное поведение в школе. (В классе, в коридоре, в столовой)

Безопасная дорога из дома в школу и из школы домой.

Безопасное поведение с незнакомыми людьми на улице.

##### **Опасные ситуации техногенного характера.**

Причины возникновения пожара. Правила, помогающие предотвратить пожар.

Правила безопасного поведения при возникновении пожара дома.

Что делать, если пожар вас застиг в общественном месте (школа, кинотеатр,)

Что делать, если на человеке загорелась одежда. Первая помощь при ожогах.

Правила и меры безопасного поведения при использовании пиротехники.

##### **Безопасность дома.**

Один дома. Где подстерегает опасность? (электроприборы, газ, вода).  
Что делать?

Безопасное использование электроприборов. Правила тушения загоревшегося электроприбора.

Лекарства и средства бытовой химии, как источники возможной опасности.

Один дома. Звонок в дверь. Звонок по телефону). Что делать?

##### **Безопасность на улице.**

Азбука городской безопасности.

##### **Дорожно-транспортная безопасность.**

Безопасность пешеходов на дороге. (по одному и с группой)

Наш друг – светофор. Виды перекрёстков.



Дорожные знаки. Игра «Узнай знак».

Безопасное поведение на мокрой и обледенелой дорогах.

Мы - пассажиры. Безопасность на остановке и в общественном транспорте.

**Безопасность в чрезвычайных ситуациях.**

Что такое ЧС? ЧС природного происхождения.

Причины наводнений. Меры защиты человека.

Безопасное поведение во время землетрясения.

Безопасное поведение во время урагана, смерча.

Службы экстренной помощи.

**Безопасность на природе.**

Безопасное поведение на отдыхе на природе.

Опасные ситуации на природе: дождь, гроза, ураган. Меры безопасности.

Опасные растения, грибы, ягоды. Меры безопасности и первая помощь.

Опасные животные и насекомые. Меры предосторожности и первая помощь.

**Безопасность на водоёмах.**

Правила безопасного поведения на воде в летний период. Спасательные средства.

Первая помощь утопающему.

Правила и меры безопасности на водоёмах в осеннее - зимний период.

Правила и меры безопасности на водоёмах в весеннее – зимний период.

**Планируемые результаты освоения курса внеурочной деятельности «Азбука безопасности» 1 класс**

**Личностные:**

-внутренняя позиция школьника на основе положительного отношения к школе;

-положительная мотивация и познавательный интерес к изучению основ безопасности жизнедеятельности.

**Метапредметные:**

**Регулятивные УУД:**

-формулировать собственное мнение и позицию;

-осуществлять взаимный контроль;

-адекватно оценивать собственное поведение и поведение окружающих.

**Познавательные УУД:**

- использовать общие приёмы решения задач;

- выбирать наиболее эффективные способы решения задач;

- контролировать и оценивать процесс и результат деятельности;

- ставить и формулировать проблемы;

- самостоятельно создавать алгоритмы деятельности при решении проблем различного характера.

- осознанно и произвольно строить сообщения в устной и письменной форме, в том числе творческого и исследовательского характера;

- узнавать, называть и определять объекты и явления окружающей действительности в соответствии с содержанием учебных предметов.

**Коммуникативные УУД:**

- развитие умения взаимодействовать с окружающими при рассмотрении и анализе разных ситуаций и возможностей младшего школьника;
- развитие коммуникативных способностей;
- умение выбирать адекватные средства для успешного решения элементарной коммуникативной задачи;
- ставить вопросы;
- обращаться за помощью;
- предлагать помощь и сотрудничество;
- договариваться и приходить к общему решению.

**Предметные:**

- овладение начальными представлениями об окружающем мире;
- начальные знания в области безопасности и их осознанное применение в повседневной жизни;
- формирование научно-обоснованной системы понятий основ безопасности жизнедеятельности;
- развитие необходимых качества для безопасного поведения в повседневной жизни в случае возникновения различных опасных и ЧС;
- правила поведения на улице и дома, чтобы не получить травму;
- правила поведения на воде;
- правила дорожного движения;
- правила безопасного обращения с электроприборами;
- применять полученные знания на практике;
- различать лекарственные и опасные растения, ягоды;
- оказывать первую медицинскую помощь при травмах, при ссадинах, порезах, ожогах, укусах насекомых и т.д.

**Тематическое планирование**

<b>№ п/п</b>	<b>Наименование разделов (общих тем)</b>	<b>Количество часов</b>
1.	Опасные ситуации социального характера	4
2.	Опасные ситуации техногенного характера.	5
3.	Безопасность дома.	4
4.	Безопасность на улице.	1
5	Дорожно-транспортная безопасность.	5
6	Безопасность в чрезвычайных ситуациях.	5
7	Безопасность на природе	4
8	Безопасность на водоёмах.	5
	<b>Итого</b>	<b>33</b>

**Содержание тем учебного курса «Азбука безопасности» 2 класс  
Улица полна неожиданностей**

Дорожное движение и его участники: пешеходы, пассажиры, водители. Причины дорожно-транспортных происшествий. Правила безопасного поведения пешехода на дорогах. Как правильно переходить дорогу. Наиболее безопасный путь в школу и из школы. Правила безопасного поведения велосипедиста на дороге. Сигналы регулирования дорожного движения. Виды перекрёстков. Знакомство с дорожными знаками. Краткая характеристика современных видов транспорта. Правила безопасного поведения пассажиров в транспорте. Сюжетно-ролевые игры по ПДД.

#### **Безопасность в доме**

Выяснить, как могут стать опасными домашние вещи. Огонь в доме. Детские шалости с огнём. Составление маршрута действий при обнаружении пожара дома, в школе, в транспорте. Как говорить по телефону, вызывая пожарную службу. Беседа о роли лекарств и витаминов в жизни человека. Какие опасности кроются в домашней аптечке? Спортивное ориентирование с заданиями по основным правилам безопасности в помещении.

#### **Здоровый образ жизни**

Здоровый образ жизни - это действия, нацеленные на укрепление здоровья. Чтобы быть здоровым, нужно не пренебрегать правилами личной гигиены и режимом дня, правильно питаться и заниматься спортом. Личная гигиена. Чистота — залог здоровья.

#### **Природа и мы**

Безопасность при отдыхе на природе. Растения. Животные. Первая помощь при укусах насекомых, домашних и диких животных. Выявление возможных опасных ситуаций на воде в разное время года. Правила и меры безопасного поведения на водоёмах в разные временные периоды. Знакомство с правилами поведения во время купания в специально отведенных местах, составление памяток на летний период. Знакомство с основными спасательными средствами.

#### **Безопасность и защита человека в чрезвычайных ситуациях**

Что такое безопасность? Знакомство с возможными опасностями и возможностями их предвидеть. Что такое чрезвычайная ситуация? Возможные способы выхода из ЧС.

#### **Планируемые результаты освоения курса внеурочной деятельности «Азбука безопасности» во 2 классе**

##### **Личностные:**

- внутренняя позиция школьника на основе положительного отношения к школе;
- положительная мотивация и познавательный интерес к изучению основ безопасности жизнедеятельности.

##### **Метапредметные:**

##### **Регулятивные УУД:**

- формулировать собственное мнение и позицию;
- осуществлять взаимный контроль;
- адекватно оценивать собственное поведение и поведение окружающих.

##### **Познавательные УУД:**

- использовать общие приёмы решения задач;
- выбирать наиболее эффективные способы решения задач;
- контролировать и оценивать процесс и результат деятельности;

- ставить и формулировать проблемы;
- самостоятельно создавать алгоритмы деятельности при решении проблем различного характера.
- осознанно и произвольно строить сообщения в устной и письменной форме, в том числе творческого и исследовательского характера;
- узнавать, называть и определять объекты и явления окружающей действительности в соответствии с содержанием учебных предметов.

#### **Коммуникативные УУД:**

- развитие умения взаимодействовать с окружающими при рассмотрении и анализе разных ситуаций и возможностей младшего школьника;
- развитие коммуникативных способностей;
- умение выбирать адекватные средства для успешного решения элементарной коммуникативной задачи;
- ставить вопросы;
- обращаться за помощью;
- предлагать помощь и сотрудничество;
- договариваться и приходить к общему решению.

#### **Предметные:**

- овладение начальными представлениями об окружающем мире;
- начальные знания в области безопасности и их осознанное применение в повседневной жизни;
- формирование научно-обоснованной системы понятий основ безопасности жизнедеятельности;
- развитие необходимых качества для безопасного поведения в повседневной жизни в случае возникновения различных опасных и ЧС;
- правила поведения на улице и дома, чтобы не получить травму;
- правила поведения на воде;
- правила дорожного движения;
- правила безопасного обращения с электроприборами;
- применять полученные знания на практике;
- различать лекарственные и опасные растения, ягоды;
- оказывать первую медицинскую помощь при травмах, при ссадинах, порезах, ожогах, укусах насекомых и т.д.

#### **Тематическое планирование**

<b>№ п/п</b>	<b>Наименование разделов (общих тем)</b>	<b>Количество часов</b>
1.	Улица полна неожиданностей	8
2.	Безопасность в доме	10
3.	Здоровый образ жизни	5
4.	Природа и мы	6
5	Безопасность и защита человека в чрезвычайных ситуациях	6
	<b>Итого</b>	<b>35</b>

**Содержание тем учебного курса внеурочной деятельности «Азбука безопасности» 3 класс**

### **Безопасное поведение на улице**

Как рождаются опасные события. Внимание, дорога! Светофор – наш друг и помощник. Путешествие в страну дорожных знаков. Опасные ситуации на дороге. На загородной дороге. Мы – пассажиры. Практическое занятие по общим правилам перехода проезжей части дороги. Опасности улицы. Как вести себя с незнакомыми людьми на улице. Твой двор. Терроризм – это опасно! Если ты потерялся. Твои координаты.

### **Безопасное поведение дома**

Как могут стать опасными обычные домашние вещи. Как подружиться с электричеством. Что делать при запахе газа. Огонь – враг и друг. Разговор по телефону. Если кто-то звонит в твою дверь. Поговорим о домашней аптечке.

### **Твоё здоровье**

Личная гигиена. Витамины – наши друзья. Как не простудиться. Чем важен сон. О вкусной и здоровой пище. Вредные привычки. Если ты поранился.

### **Безопасное поведение в природе**

Солнце, воздух и вода – наши лучшие друзья. Как не заблудиться в лесу. Ядовитые растения и грибы. Правила безопасности на воде. Безопасность при любой погоде. Мы и животные. Когда кусаются насекомые.

## **Планируемые результаты освоения курса внеурочной деятельности «Азбука безопасности» в 3 классе**

### **Личностные:**

- формирование необходимых умений и навыков безопасного поведения в повседневной жизни в случае возникновения различных опасных и чрезвычайных ситуаций;
- развитие способности к осмыслению социального окружения, своего места в нём, принятие соответствующих возрасту ценностей и социальных ролей;
- формирование потребности соблюдать нормы здорового образа жизни, осознанно выполнять правила безопасности жизнедеятельности;
- формирование готовности к безопасному поведению в природе, обществе и бережному отношению к личному здоровью.

### **Метапредметные:**

#### **Регулятивные УУД:**

- формулировать и удерживать учебную задачу;
- преобразовывать практическую задачу в познавательную;
- ставить новые учебные задачи в сотрудничестве с учителем;
- применять установленные правила в планировании способа решения;
- выбирать действия в соответствии с поставленной задачей и условиями её реализации;
- определять последовательность промежуточных целей и соответствующих им действий с учетом конечного результата;
- составлять план и последовательность действий;
- адекватно использовать речь для планирования и регуляции своей деятельности.

#### **Познавательные УУД:**

- использовать общие приёмы решения задач;

- выбирать наиболее эффективные способы решения задач;
- контролировать и оценивать процесс и результат деятельности;
- ставить и формулировать проблемы;
- самостоятельно создавать алгоритмы деятельности при решении проблем различного характера.
- осознанно и произвольно строить сообщения в устной и письменной форме, в том числе творческого и исследовательского характера;
- узнавать, называть и определять объекты и явления окружающей действительности в соответствии с содержанием учебных предметов.

#### **Коммуникативные УУД:**

- проявлять активность во взаимодействии для решения коммуникативных и познавательных задач;
- ставить вопросы, обращаться за помощью, формулировать свои затруднения; предлагать помощь и сотрудничество;
- определять общую цель и пути ее достижения; осуществлять взаимный контроль, адекватно оценивать собственное поведение и поведение окружающих, оказывать в сотрудничестве взаимопомощь;
- аргументировать свою позицию и координировать её с позициями партнёров в сотрудничестве при выработке общего решения в совместной деятельности.

#### **Предметные УУД:**

- осознание целостности окружающего мира, расширение знаний о разных его сторонах и объектах;
- расширение знаний о правилах поведения в среде обитания, на дорогах и в транспорте;
- знание и выполнение санитарно-гигиенических правил, соблюдение здоровьесберегающего режима дня;
- расширение кругозора и культурного опыта школьника.

#### **Тематическое планирование**

<b>№ п/п</b>	<b>Наименование разделов (общих тем)</b>	<b>Количество часов</b>
1.	Безопасное поведение на улице	12
2.	Безопасное поведение дома	7
3.	Твоё здоровье	7
4.	Безопасное поведение в природе	9
	<b>Итого</b>	<b>35</b>

#### **Содержание тем учебного курса внеурочной деятельности «Азбука безопасности» 4 класс**

«Дорожная азбука» дает первичное представление о безопасном поведении на улицах и дорогах.

Безопасность пешеходов при движении по дорогам. Элементы дорог. Дорожная разметка. Правила перехода дорог. Перекрестки. Сигналы, подаваемые водителями транспортных средств.

Соблюдение правил движения велосипедистами. Причины дорожно-транспортного травматизма.

Государственная инспекция безопасности дорожного движения (ГИБДД).

Железнодорожный транспорт, его особенности, безопасное поведение при следовании железнодорожным транспортом, обязанности пассажира.

**«Азбука безопасного поведения в опасных ситуациях природного характера»** организует применение знаний в ситуациях стихийного бедствия. Наводнение. Пожар. Гроза. Безопасное поведение во время стихийных бедствий.

**«Азбука безопасного поведения в опасных ситуациях техногенного характера»** знакомит со способами правильного поведения в быту.

Опасные шалости и игрушки. Профилактика возможных опасных ситуаций в быту. Опасная высота.

**«Азбука безопасного поведения в опасных ситуациях социального характера»** знакомит с пагубным влиянием на человека и окружающих вредных привычек.

Курение и его влияние на состояние здоровья и вред для здоровья окружающих. Алкоголь и его влияние на умственную и физическую работоспособность человека. Профилактика вредных привычек. «Вредные привычки», их влияние на здоровье человека».

**«Азбука безопасного поведения при активном отдыхе на природе»** организует изучение учащимися правильного и безопасного поведения во время активного отдыха на природе.

Безопасная переправа через водную преграду.

Ориентирование на местности. Понятие ориентира. Определение сторон горизонта по компасу, солнцу, часам и местным предметам.

Умение вязать узлы. Костер.

**«Азбука оказания первой медицинской помощи при неотложной и чрезвычайной ситуации»** знакомит со способами оказания медицинской помощи.

**Планируемые результаты освоения курса внеурочной деятельности «Азбука безопасности» в 3 классе**

**Личностные:**

- формирование необходимых умений и навыков безопасного поведения в повседневной жизни в случае возникновения различных опасных и чрезвычайных ситуаций;

- развитие способности к осмыслению социального окружения, своего места в нём, принятие соответствующих возрасту ценностей и социальных ролей;

- формирование потребности соблюдать нормы здорового образа жизни, осознанно выполнять правила безопасности жизнедеятельности;

- формирование готовности к безопасному поведению в природе, обществе и бережному отношению к личному здоровью.

**Метапредметные:**

### **Регулятивные УУД:**

- формулировать и удерживать учебную задачу;
- преобразовывать практическую задачу в познавательную;
- ставить новые учебные задачи в сотрудничестве с учителем;
- применять установленные правила в планировании способа решения;
- выбирать действия в соответствии с поставленной задачей и условиями её реализации;
- определять последовательность промежуточных целей и соответствующих им действий с учетом конечного результата;
- составлять план и последовательность действий;
- адекватно использовать речь для планирования и регуляции своей деятельности.

### **Познавательные УУД:**

- использовать общие приёмы решения задач;
- выбирать наиболее эффективные способы решения задач;
- контролировать и оценивать процесс и результат деятельности;
- ставить и формулировать проблемы;
- самостоятельно создавать алгоритмы деятельности при решении проблем различного характера.
- осознанно и произвольно строить сообщения в устной и письменной форме, в том числе творческого и исследовательского характера;
- узнавать, называть и определять объекты и явления окружающей действительности в соответствии с содержанием учебных предметов.

### **Коммуникативные УУД:**

- проявлять активность во взаимодействии для решения коммуникативных и познавательных задач;
- ставить вопросы, обращаться за помощью, формулировать свои затруднения; предлагать помощь и сотрудничество;
- определять общую цель и пути ее достижения; осуществлять взаимный контроль, адекватно оценивать собственное поведение и поведение окружающих, оказывать в сотрудничестве взаимопомощь;
- аргументировать свою позицию и координировать её с позициями партнёров в сотрудничестве при выработке общего решения в совместной деятельности.

### **Предметные УУД:**

- осознание целостности окружающего мира, расширение знаний о разных его сторонах и объектах;
- расширение знаний о правилах поведения в среде обитания, на дорогах и в транспорте;
- знание и выполнение санитарно-гигиенических правил, соблюдение здоровьесберегающего режима дня;
- расширение кругозора и культурного опыта школьника.

### **Тематическое планирование**

<b>№ п/п</b>	<b>Наименование разделов (общих тем)</b>	<b>Количество часов</b>
1.	Дорожная азбука	6



2.	Азбука безопасного поведения в опасных ситуациях природного характера	4
3.	Азбука безопасного поведения в опасных ситуациях техногенного характера	7
4.	Азбука безопасного поведения в опасных ситуациях социального характера.	4
5.	Азбука безопасного поведения при активном отдыхе на природе	5
6.	Азбука оказания первой медицинской помощи при неотложной и чрезвычайной ситуации	9
	<b>Итого</b>	<b>35</b>

**Рабочая программа учебного курса внеурочной деятельности  
«Азбука нравственности»**

**Содержание программы учебного курса внеурочной деятельности  
1 класс (33 часа)**

**Правила поведения в школе (6 ч)**

Правила поведения на уроке и на перемене. Правила поведения в гардеробе. Правила поведения в столовой. Правила поведения в библиотеке. Правила поведения в школьном дворе.

**Раздел 2: О добром отношении к людям (10 ч)**

Что такое «добро и зло». «Ежели вы вежливы». Добрые и не добрые дела. Ты и твои друзья. Помни о других – ты не один на свете.

**Раздел 3: Как стать трудолюбивым (7 ч)**

«Ученье - Свет, а неученье тьма». Как быть прилежным и старательным. Наш труд в классе. Мой труд каждый день дома.

**Раздел 4: Правила опрятности и аккуратности (5 ч)**

Культура внешнего вида. Каждой вещи своё место. Умейте ценить своё и чужое время.

**Раздел 5: Правила поведения на улице и дома (2 ч)**

Как вести себя на улице и дома.

**Раздел 6: Школьный этикет (3 ч)**

**2 класс (35 часов)**

**Раздел 1: Культура общения (9 ч)**

Этикет (повторение). Устное и письменное приглашение на день рождения. Встреча и развлечение гостей. Поведение в гостях. Как дарить подарки.

**Раздел 2: Общечеловеческие нормы нравственности (4 ч)**

Заповеди. Дал слово держи.

**Раздел 3: Дружеские отношения (11 ч)**

«Дружба каждому нужна. Дружба верностью сильна». Преданный друг. О доброте и бессердечии. Об уважительном отношении к старшим. О зависти и скромности. О доброте и жестокосердии. В мире мудрых мыслей.

**Раздел 4: Понять другого (10 ч)**

Золотые правила. Учимся понимать настроение другого по внешним признакам. О тактичном и бестактном поведении. Учимся находить хорошее в человеке, даже если он нам не нравится. В мире мудрых мыслей. Обзор курса этики за год.

### **3 класс (35 часов)**

#### **Раздел 1: Культура общения (9 ч)**

Этикет разговора. Общение к разным людям. Вежливый отказ, несогласие. Этикетные ситуации. Афоризмы. Разговор по телефону. Игрушки воспитанного человека.

#### **Раздел 2: Самовоспитание (7 ч)**

Что значит быть вежливым? Мои достоинства и недостатки. Большое значение маленьких радостей. О хороших и дурных привычках. Афоризмы о самовоспитании.

#### **Раздел 3: Общечеловеческие нормы нравственности (10 ч)**

Заповеди: как мы их исполняем. О сострадании и жестокосердии. Лгать нельзя, но если...? Всегда ли богатство счастье? Спешите делать добро. Без труда не выловишь и рыбку из пруда.

#### **Раздел 4: Как сердцу высказать себя. Другому как понять тебя? (9 ч)**

Как сердцу высказать себя? В трудной ситуации, попытаемся разобраться. И нам сочувствие даётся, как нам даётся благодать. Думай хорошо – и мысли созревают в добрые поступки. Диалоги о хороших манерах, добре и зле. Афоризмы. Чему научились на уроках этики.

### **4 класс (35 часов)**

#### **Раздел 1: Культура общения (9ч)**

Традиции общения в русской семье «Домострой». Культура общения в современной семье. О терпимости к ближним. Культура спора. Этикетные ситуации. В мире мудрых мыслей.

#### **Раздел 2: Самовоспитание (8ч)**

Познай самого себя. Самовоспитание. Определение цели и составление плана самовоспитания на неделю. Как я работаю над собой. О терпении. Конец каждого дела обдумай перед началом. «Ты памятью свой разум озари. И день минувший весь пересмотри».

#### **Раздел 3: Общечеловеческие нормы нравственности (10ч)**

Об источниках наших нравственных знаний. Совесть – основа нравственности. Чем ты сильнее, тем будь добрее. Досадно мне, что слово честь забыто. Заветы предков. Россияне о любви к Родине. Твоя малая родина. Мой первый друг, мой друг бесценный. Афоризмы о совести, о родине, о дружбе. Приветливость – золотой ключик, открывающий сердце людей.

#### **Раздел 4: Искусство и нравственность (8ч)**

Нравственное содержание древних мифов. За что народ любил Илью Муромца и чтит своих былинных героев. Положительные герои в былинах и сказках. Отрицательные герои в литературных произведениях. Зло, как и добро, имеет своих героев. Искусство и нравственность. «Вот человек. Что скажешь ты о нём?» Обзор курса этикета.

**Планируемые результаты освоения учебного курса внеурочной деятельности «Азбука нравственности» в 1 - 4 классах**

**Личностные:**

-формирование внутренней позиции школьника на уровне положительного отношения к школе;

-проявлять уважение к своей семье, ценить взаимопомощь и взаимоподдержку членов семьи и друзей;

-внимательно относиться к собственным переживаниям и переживаниям других людей, нравственному содержанию поступков;

-внимательно относиться к красоте окружающего мира.

#### **Метапредметные:**

##### **Регулятивные УУД:**

-умение выводить конкретные правила поведения;

-умение оценивать, что хорошо и что плохо в своих и чужих поступках;

-умение управлять своими эмоциями;

-быть дисциплинированным, регулярно посещать школу и не опаздывать;

-учиться отличать верно выполненное задание от неверного;

-учиться совместно с учителем и другими учениками давать эмоциональную оценку деятельности своей и групповой на занятиях;

-помогать товарищам лучше учиться и трудиться;

-бороться с вредными качествами и привычками личности: ленью, жадностью, безразличием, завистью, злобой, курением, сквернословием и др.;

-не допускать дурных поступков и удерживать от них других;

##### **Познавательные УУД:**

-освоение обучающимися правил этикета и этических норм отношений с окружающим миром;

-добывать новые знания: находить ответы на вопросы, используя художественную литературу, свой жизненный опыт и информацию, полученную на занятиях;

-перерабатывать полученную информацию: делать выводы в результате совместной работы всей группы.

##### **Коммуникативные УУД:**

-соблюдать нормы речевого этикета;

-вступать в диалог;

-сотрудничать в паре, в группе со сверстниками для реализации творческих работ;

-оформить свою мысль в устной и письменной форме (на уровне одного предложения или небольшого текста);

-уметь слушать и понимать высказывания собеседников;

-уметь выразительно читать и пересказывать содержание текста;

-быть честными и правдивыми.

**Предметными** результатами изучения курса являются формирование умений:

-описывать признаки предметов и узнавать по их признакам;

-выделять существенные признаки предметов;

-сравнивать между собой предметы, явления;

-обобщать, делать несложные выводы;

-определять последовательность действий.

## **Тематическое планирование 1 класс**

<b>№ п/п</b>	<b>Наименование разделов (общих тем)</b>	<b>Количество часов</b>
1.	Правила поведения в школе	6
2.	О добром отношении к людям	10
3.	Как стать трудолюбивым	7
4.	Правила опрятности и аккуратности	5
5.	Правила поведения на улице и дома	2
6.	Школьный этикет	3
	<b>Итого</b>	<b>33</b>

#### **Тематическое планирование 2 класс**

<b>№ п/п</b>	<b>Наименование разделов (общих тем)</b>	<b>Количество часов</b>
1.	Культура общения	9
2.	Общечеловеческие нормы нравственности	4
3.	Дружеские отношения	11
4.	Понять другого	10
	<b>Итого</b>	<b>35</b>

#### **Тематическое планирование 3 класс**

<b>№ п/п</b>	<b>Наименование разделов (общих тем)</b>	<b>Количество часов</b>
1.	Культура общения	9
2.	Самовоспитание	7
3.	Общечеловеческие нормы нравственности	10
4.	Как сердцу высказать себя. Другому как понять тебя	9
	<b>Итого</b>	<b>35</b>

#### **Тематическое планирование 4 класс**

<b>№ п/п</b>	<b>Наименование разделов (общих тем)</b>	<b>Количество часов</b>
1.	Культура общения	9
2.	Самовоспитание	8
3.	Общечеловеческие нормы нравственности	10
4.	Искусство и нравственность	8
	<b>Итого</b>	<b>35</b>

**Рабочая программа учебного курса внеурочной деятельности  
«Внеклассное чтение»  
(общеинтеллектуальное направление)**

Цель программы курса внеурочной деятельности «Внеклассное чтение»  
- расширение читательского кругозора и создание условий для формирования привычки и способности учащихся к целенаправленному самостоятельному выбору и чтению книг.

Задачи:

- создать условия для знакомства детей с книгами, доступными их кругу чтения;
- создать условия для формирования у привычки, а затем потребности самостоятельно и осмысленно выбирать и систематически, по всем правилам читать те детские книги, которые им нужны и интересны.

Содержание, задачи, формы работы выстроены в соответствии с основными задачами предмета «Литературное чтение» и ориентированы на совершенствование всех видов речевой деятельности младшего школьника (слушание, чтение, говорение, письмо, различные виды пересказа), а также способствуют более глубокому знакомству учащихся начальной школы с богатым миром отечественной и зарубежной детской литературы, на развитие нравственных и эстетических чувств младшего школьника.

### **Планируемые результаты**

**Личностными результатами** изучения курса «Внеклассное чтение» являются:

- формирование чувства гордости за свою Родину, её историю, российский народ, становление гуманистических и демократических ценностных ориентации многонационального российского общества;
- формирование средствами литературных произведений целостного взгляда на мир в единстве и разнообразии природы, народов, культур и религий;
- воспитание художественно-эстетического вкуса, эстетических потребностей, ценностей и чувств на основе опыта слушания и заучивания наизусть произведений художественной литературы;
- развитие этических чувств, доброжелательности и эмоционально-нравственной отзывчивости, понимания и сопереживания чувствам других людей;
- формирование уважительного отношения к иному мнению, истории и культуре других народов, выработка умения терпимо относиться к людям иной национальной принадлежности;
- овладение начальными навыками адаптации к школе, к школьному коллективу;
- принятие и освоение социальной роли обучающегося, развитие мотивов учебной деятельности и формирование личностного смысла учения;
- развитие самостоятельности и личной ответственности за свои поступки на основе представлений о нравственных нормах общения;
- развитие навыков сотрудничества со взрослыми и сверстниками в разных социальных ситуациях, умения избегать конфликтов и находить выходы из спорных ситуаций, умения сравнивать поступки героев литературных произведений со своими собственными поступками, осмысливать поступки героев;
- наличие мотивации к творческому труду и бережному отношению к материальным и духовным ценностям, формирование установки на безопасный, здоровый образ жизни.

**Метапредметными результатами** изучения курса «Внеклассное чтение» являются:

- овладение способностью принимать и сохранять цели и задачи учебной деятельности, поиска средств её осуществления;
- освоение способами решения проблем творческого и поискового характера;
- формирование умения планировать, контролировать и оценивать учебные действия в соответствии с поставленной задачей и условиями её реализации, определять наиболее эффективные способы достижения результата;
- формирование умения понимать причины успеха/неуспеха учебной деятельности и способности конструктивно действовать даже в ситуациях неуспеха;
- использование знаково-символических средств представления информации о книгах;
- активное использование речевых средств для решения коммуникативных и познавательных задач;
- использование различных способов поиска учебной информации в справочниках, словарях, энциклопедиях и интерпретации информации в соответствии с коммуникативными и познавательными задачами;
- овладение навыками смыслового чтения текстов в соответствии с целями и задачами, осознанного построения речевого высказывания в соответствии с задачами коммуникации и составления текстов в устной и письменной формах;
- овладение логическими действиями сравнения, анализа, синтеза, обобщения, классификации по родовидовым признакам, установления причинно-следственных связей, построения рассуждений;
- готовность слушать собеседника и вести диалог, признавать различные точки зрения и право каждого иметь и излагать своё мнение и аргументировать свою точку зрения и оценку событий;
- умение договариваться о распределении ролей в совместной деятельности, осуществлять взаимный контроль в совместной деятельности, общей цели и путей её достижения, осмысливать собственное поведение и поведение окружающих;
- готовность конструктивно разрешать конфликты посредством учёта интересов сторон и сотрудничества.

**Предметными результатами** изучения курса «Внеклассное чтение» являются:

- понимание литературы как явления национальной и мировой культуры, средства сохранения и передачи нравственных ценностей и традиций;
- осознание значимости чтения для личного развития; формирование представлений о Родине и её людях, окружающем мире, культуре, первоначальных этических представлений, понятий о добре и зле, дружбе, честности; формирование потребности в систематическом чтении;
- достижение необходимого для продолжения образования уровня читательской компетентности, общего речевого развития, т. е. овладение чтением вслух и про себя, элементарными приёмами анализа художественных, научно-познавательных и учебных текстов с использованием элементарных литературоведческих понятий;

- использование разных видов чтения (изучающее (смысловое), выборочное, поисковое); умение осознанно воспринимать и оценивать содержание и специфику различных текстов, участвовать в их обсуждении, давать и обосновывать нравственную оценку поступков героев;
- умение самостоятельно выбирать интересующую литературу, пользоваться справочными источниками для понимания и получения дополнительной информации, составляя самостоятельно краткую аннотацию;
- умение использовать простейшие виды анализа различных текстов: устанавливать причинно-следственные связи и определять главную мысль произведения, делить текст на части, озаглавливать их, составлять простой план, находить средства выразительности, пересказывать произведение;
- умение работать с разными видами текстов, находить характерные особенности научно-познавательных, учебных и художественных произведений. На практическом уровне овладеть некоторыми видами письменной речи (повествование — создание текста по аналогии, рассуждение — письменный ответ на вопрос, описание — характеристика героев). Умение написать отзыв на прочитанное произведение;
- развитие художественно-творческих способностей, умение создавать собственный текст на основе художественного произведения, репродукции картин художников, по иллюстрациям, на основе личного опыта.

#### **Содержание курса внеурочной деятельности «ВНЕКЛАССНОЕ ЧТЕНИЕ» - 2,3 класс**

##### **О братьях наших меньших**

Рассказы о животных В. Чаплиной, Б. Житкова, Е. Чарушина, В.Л. Дуров.

##### **Что говорят стихи**

Поэзия С.Я. Маршака, Б. Заходера.

##### **Про эту книгу**

Книги-самodelки из материалов периодической печати.

##### **«Что за прелесть эти сказки!»**

Литературные сказки А.Н. Толстого. сказки Пушкина и Ершова, сказки-несказки В. Бианки и Э. Шима.

##### **Знай и люби родную природу**

«Здравствуй, гостя зима!» Стихи русских поэтов о зиме

##### **О чем рассказывают журналы**

«Мурзилка», «Филя», «Веселые картинки», «Клепа», «Кот и пес» и др.

##### **Книги о защитниках Отечества.**

А. Гайдар, Е. Благинина.

##### **Книги о человеке и его делах.**

Стихи и сказки Дж. Родари.

##### **Рассказы и повести**

Л. Воронковой, Н. Носова, Н. Сладкова. «Лесная газета» В. Бианки

#### **Содержание курса внеурочной деятельности «ВНЕКЛАССНОЕ ЧТЕНИЕ» - 4 класс**

##### **Мир, в котором я живу**

Е. Шварц «Сказка о потерянном времени»

##### **Делай добро, и оно тебе возвратится**

Р.К. Киплинг «Рикки-Тики-Тави»

##### **А.С. Пушкина**

Сказки

**М.М.Пришвин – певец русской природы**

М.М.Пришвин Рассказы

**Воспитанный ребенок**

Рассказы В.Осеевой

**В мире сказок и приключений**

Русская народная сказка «Снегурочка»

**Необычный календарь**

В.Бианки «Лесная газета»

**Крылатое чудо**

Произведения о птицах

**Сбережем родную природу во всей ее красе**

Произведения о природе

**«Идет война народная...»(произведения о Великой Отечественной войне)**

Рассказы С.Алексеева, Ю.В.Катаева

**Тематическое планирование 2 класс**

<b>№ п/п</b>	<b>Наименование разделов (общих тем)</b>	<b>Количество часов</b>
1.	Самые интересные книги, прочитанные летом	1
2	Русские народные сказки	1
3	Сказки А. С. Пушкина	1
4	Сказки русских писателей	1
5	Рассказы, сказки, басни Л. Н. Толстого, Д. К. Ушинского	1
6	Стихи русских поэтов об осени	1
7	Рассказы о животных В. Бианки, Н. Сладкова, Е. Чарушина	1
8	«Все наоборот» Веселые стихи Д. Хармса, А. Введенского, Ю. Владимирова и других поэтов.	1
9	Стихи о детях и для детей С. Маршака, А. Барто, С. Михалкова	1
10	Сказки и стихи К. Чуковского	1
11	Рассказы и сказки Н. Носова	1
12	Стихи русских поэтов о зиме	1
13	Современные детские журналы	1
14	«Что? Где? Когда?» энциклопедии и справочники	1
15	Комиксы	1
16	«Все-все-все» Алан Милн	1
17	Творчество Э. Успенского	1
18	Творчество Г. Остера	1
19	Рассказы В. Драгунского	1
20	Сказки разных народов	1
21	Зарубежный фольклор	1
22	Богатырские сказки	1
23	Твои защитники	1
24	Стихи о весне	1
25	Мама - главное слово	1



26	Литературные сказки зарубежных писателей. Сказки Ш. Перо	1
27	Сказки Г. Х. Андерсена	1
28	Сказки братьев Гримм	1
29	Забавные сказки Р. Киплинга	1
30	Д. Родари «Приключения Чипполино»	1
31	А. Линдгрен «Малыш и Карлсон»	1
32	Обобщающий урок по литературным сказкам	1
33	Сочинение «Моя любимая книга»	1
34	Обобщающий урок. Читательская конференция	1
	<b>Итого</b>	<b>34</b>

### Тематическое планирование 3 класс

№ п/п	Наименование разделов (общих тем)	Количество часов
1.	Книги, прочитанные летом.	1
2	Весёлые стихи Б.Заходера.	1
3	«Рассказы и сказки Е.Пермяка».	1
4	Сказки Г.Х Андерсена.	1
5	Рассказы Е.Чарушина.	1
6	Рассказы Н.Н.Носова.	1
7	Стихи В.В.Маяковского для детей.	1
8	Знакомство с журналом «Мурзилка»	1
9	Рассказы о животных В. Чаплиной.	1
10	Рассказы о дрессированных животных и о людях, которые их дрессируют..В.Л.Дуров.	1
11	«Здравствуй, гостья-зима!» (Стихи русских поэтов – классиков).	1
12	Сказки-несказки В. Бианки и Э. Шима.	1
13	Сказки А.Пушкина и П.П.Ершова.	1
14	Сказки А. Толстого для детей.	1
15	«Лес не школа, а всему учит» (Рассказы Н. Сладкова).	1
16	Рассказы и повести Л. Воронковой.	2
17	Книги о защитниках Отечества. А.Гайдар,Е. Благинина.	1
18	Книги о человеке и его делах. (Стихи С. Михалкова).	1
19	Мама и мы . (Стихи, рассказы, сказки).	1
20	Книга – наш лучший друг.	1
21	Мой любимый писатель.	1
22	Наша библиотека.	1
23	«Лесная газета» В.Бианки.	1
24	«Мы все хотим побывать на Луне» (Книги о космонавтах).	1
25	Любимые книги – любимые писатели.	1
26	Книги о труде.	1
27	Газеты и журналы для детей.	1
28	«Про эту книгу» (Книги-самоделки из материалов периодической печати).	1

29	Стихи и сказки Дж.Родари.	1
30	Что говорят стихи. (Поэзия С. Маршак).	1
31	Читаем любимые книги	1
32	Сочинение «Моя любимая книга»	1
33	Обобщающий урок. Читательская конференция.	1
	<b>Итого</b>	<b>34</b>

#### Тематическое планирование 4 класс

№ п/п	Наименование разделов (общих тем)	Количество часов
1.	Самые интересные книги, прочитанные летом.	2
2	Мир, в котором я живу	2
3	Делай добро, и оно тебе возвратится	2
4	Литературный ринг по произведениям А.С.Пушкина	1
5	В мире сказок А.Пушкина	2
6	М.М.Пришвин – певец русской природы	2
7	Воспитанный ребенок	2
8	В мире сказок и приключений	3
9	Необычный календарь	2
10	Литературное путешествие по творчеству Л.Н.Толстого	3
11	Сбережем родную природу во всей ее красе	3
12	Крылатое чудо	3
13	«Идет война народная...»(произведения о Великой Отечественной войне)	4
14	Викторина «Дети войны»	1
15	«Книголюбы – папа, мама, брат, сестра – наша читающая семья»	2
	<b>Итого</b>	<b>34</b>

#### Рабочая программа учебного курса внеурочной деятельности «Тропинка к своему Я» 1 класс

##### Содержание тем учебного курса внеурочной деятельности

На занятиях по «Тропинка к своему Я» дети играют, рассказывают о себе, свободно выражают себя в рисунке, танце, движении, размышляют вслух, выполняют индивидуальные и групповые задания, разыгрывают сценки, разгадывают психологические загадки, слушают и обсуждают специально придуманные сказки, расслабляются под музыку, участвуют в конкурсах.

Я теперь школьник.

Цель раздела – помочь детям быстрее войти в непривычный пока для них мир школьной жизни, облегчить процессы адаптации к новым условиям, освоить новую социальную позицию школьника.

Введение в мир психологии.

Цель – раскрыть перед детьми сначала в сказочной метафорической форме, а затем в конкретной форме реальных проявлений просторы Королевства Внутреннего мира – психического мира каждого человека.

**Психика и познание мира.**

Цель раздела – знакомство учащихся с тем, как мы познаем окружающий мир, с помощью каких органов чувств мы воспринимаем действительность, что такое познавательные психические процессы.

**Темперамент и характер.**

Этот раздел способствует изучению учащимися своих индивидуальных психологических особенностей.

**Я и мои эмоции.**

Основная цель раздела – научить распознавать ребенка собственные и чужие эмоции, осознавать их значение и смысл.

**Королевство внутреннего мира.**

Познание самих себя и одноклассников, создать первоначальное представление о специфике психической реальности. Осознание собственной уникальности и себя самого в прошлом, настоящем и будущем, развитие способности к самоанализу и рефлексии.

## **Планируемые результаты освоения курса внеурочной деятельности «Тропинка к своему Я» в 1 классе**

### **Личностные:**

- обеспечивают ценностно-смысловую ориентацию обучающихся и ориентацию в социальных ролях, межличностных отношениях;
- личностное, профессиональное, жизненное самоопределение;
- поиск и установление личностного смысла учения (т.е. «значения для себя»), понимание границ того, «что я знаю» и «что я не знаю», стремление к преодолению разрыва между этими областями;
- нравственно-этическая ориентация, в том числе и оценивание усваиваемого содержания исходя из социальных и личностных ценностей.

### **Коммуникативные УУД:**

- планирование учебного сотрудничества с учителем и сверстниками — определение цели, функций участников, способов взаимодействия;
- постановка вопросов — инициативное сотрудничество в поиске и сборе информации;
- разрешение конфликтов — выявление, идентификация проблемы, поиск и оценка альтернативных способов разрешения конфликта, принятие решения и его реализация;
- управление поведением партнера — контроль, коррекция, оценка его действий;
- умение с достаточной полнотой и точностью выражать свои мысли в соответствии с задачами и условиями коммуникации; владение монологической и диалогической формами речи в соответствии с

грамматическими и синтаксическими нормами родного языка, современных средств коммуникации.

#### **Регулятивные УУД:**

- обеспечивают обучающимся организацию своей учебной деятельности;
- целеполагание как постановка учебной задачи на основе соотнесения того, что уже известно и усвоено учащимися, и того, что еще неизвестно;
- планирование — определение последовательности промежуточных целей с учетом конечного результата; составление плана и последовательности действий;
- прогнозирование — предвосхищение результата и уровня усвоения знаний, его временных характеристик;
- контроль — сличение способа действия и его результата с заданным эталоном с целью обнаружения отклонений и отличий от эталона;
- коррекция — внесение необходимых дополнений и корректив в план и способ действия в случае расхождения эталона, реального действия и его результата с учетом оценки этого результата самим обучающимся, учителем, товарищами;
- оценка — выделение и осознание обучающимся того, что уже усвоено и что еще нужно усвоить, осознание качества и уровня усвоения; оценка результатов работы;
- саморегуляция как способность к мобилизации сил и энергии, к волевому усилию (к выбору в ситуации мотивационного конфликта) и преодолению препятствий.

#### **Познавательные УУД:**

- анализ объектов с целью выделения признаков (существенных, несущественных);
- синтез — составление целого из частей, в том числе самостоятельное достраивание с восполнением недостающих компонентов;
- выбор оснований и критериев для сравнения, классификации объектов.
- подведение под понятие, выведение следствий;
- установление причинно-следственных связей, представление цепочек объектов и явлений;
- построение логической цепочки рассуждений, анализ истинности утверждений;
- доказательство, выдвижение гипотез и их обоснование;
- формулирование проблемы;
- самостоятельное создание способов решения проблем творческого и поискового характера.

#### **Предметные:**

- достижение учащимися высокого уровня развития познавательных процессов (ощущений, восприятия, внимания, памяти, мышления, воображения);
- формирование психологических предпосылок овладения учебной деятельностью (умение копировать образец, заданный как в наглядной, так и в словесной формах; умение слушать и слышать учителя, т.е. умение

подчиняться словесным указаниям учителя; умение учитывать в своей работе заданную систему требований);

- формирование психологических новообразований младшего школьного возраста (внутреннего плана действия, т.е. умения выполнять задания в интеллектуальном плане без опоры и реального манипулирования объектами; произвольности в управлении не только двигательными, но, главным образом, интеллектуальными процессами - восприятием, вниманием, научиться произвольно запоминать, подчинять мыслительную деятельность поставленной задаче; рефлексии, т.е. умения осознавать свои психические процессы, ход своей деятельности, анализировать свой ответ, затруднения, ошибки);

- овладение учащимися начальными навыками саморефлексии, вариативными способами продуктивного взаимодействия, решения конфликтов;

- успешная адаптация к школьному обучению, снижение уровня агрессии, тревожности. Формирование адекватной самооценки.

### Тематическое планирование

№ п/п	Наименование разделов (общих тем)	Количество часов
1.	Я теперь школьник.	5
2.	Введение в мир психологии.	6
3.	Психика и познание мира. Мои ощущения.	7
4.	Темперамент и характер.	7
5.	Я и мои эмоции.	5
6.	Королевство внутреннего мира.	3
	<b>Итого</b>	<b>33</b>

**Рабочая программа учебного курса внеурочной деятельности  
«Развитие познавательных способностей» 1, 2, 4 классы  
Содержание тем учебного курса внеурочной деятельности  
«Развитие познавательных способностей» 1 класс**

#### **Графический диктант**

Рисование графических фигур - отличный способ разработки мелких мышц руки ребёнка, интересное и увлекательное занятие, результаты которого скажутся на умении красиво писать и логически мыслить.

На данном этапе занятия ребята сначала выполняют графический рисунок под диктовку учителя, а затем заштриховывают его косыми линиями, прямыми линиями, «вышивают» фигурку крестиком или просто закрашивают. Штриховка не только подводит детей к пониманию симметрии, композиции в декоративном рисовании, но развивает мелкие мышцы пальцев и кисти руки ребёнка.

При регулярном выполнении таких упражнений ребёнок начинает хорошо владеть карандашом, у него появляется устойчивое, сосредоточенное внимание, воспитывается трудолюбие, усидчивость.

Графические диктанты - это и способ развития речи, так как попутно ребята составляют небольшие рассказы, учат стихи, загадки, овладевают выразительными свойствами языка. Поэтому в процессе работы с графическими диктантами развивается внутренняя и внешняя речь, логическое мышление, формируются внимание, глазомер, зрительная память ребёнка, аккуратность, фантазия, общая культура, активизируются творческие способности.

### **Тренировка внимания**

Предлагаемые в 1 классе задания направлены на создание положительной мотивации, на формирование познавательного интереса к предметам и к знаниям вообще. Эта задача достигается с помощью специально построенной системы заданий, которые помогают преодолеть неустойчивость внимания шестилеток, произвольность процесса зрительного и слухового запоминания и ведут к развитию мыслительной деятельности

К заданиям этой группы относятся различные лабиринты и целый ряд упражнений, направленных на развитие произвольного внимания детей, объёма внимания, его устойчивости, переключения и распределения.

Выполнение заданий подобного типа способствует формированию таких жизненно важных умений, как умение целенаправленно сосредотачиваться, вести поиск нужного пути.

### **Тренировка слуховой памяти**

В рабочие тетради включены упражнения на развитие и совершенствование слуховой памяти. Выполняя эти задания, школьники учатся пользоваться своей памятью и применять специальные приёмы, облегчающие запоминание. В результате таких упражнений учащиеся осмысливают и прочно сохраняют в памяти различные термины и определения. Вместе с тем у них увеличивается объём слухового запоминания, развивается смысловая память, восприятие и наблюдательность, закладывается основа для рационального использования сил и времени.

### **Тренировка зрительной памяти**

В силу возрастных особенностей первоклассников им предлагаются в основном те задания, выполнение которых предполагает использование практических действий. На первых порах работы с заданиями можно допускать угадывание ответа, решения, но тут же постараться подвести учащихся к обоснованию ответа. При работе над такими заданиями очень важна точная и целенаправленная постановка вопросов, выделение главного звена при рассуждении, обоснование выбранного решения. Как правило, это делает учитель, опираясь на ответы детей и давая точное и лаконичное разъяснение. Очень важно, чтобы пояснения, даваемые учителем, постепенно сокращались с одновременным повышением доли участия детей в поиске решения предложенной задачи.

В курс включены упражнения на развитие и совершенствование зрительной памяти. Выполняя эти задания, школьники учатся пользоваться своей памятью и применять специальные приёмы, облегчающие запоминание. В результате таких упражнений учащиеся осмысливают и прочно сохраняют в памяти различные термины и определения.

### **Поиск закономерностей**

Приоритетным направлением обучения в начальной школе является развитие мышления. С этой целью в рабочих тетрадях приведены упражнения, которые позволяют на доступном детям материале и на их жизненном опыте строить правильные суждения и проводить доказательства без предварительного теоретического освоения самих законов и правил логики. В процессе выполнения таких упражнений дети учатся сравнивать различные объекты, выполнять простые виды анализа и синтеза, устанавливать связи между понятиями, учатся комбинировать и планировать.

#### **Задания по перекладыванию спичек**

Развитие воображения построено в основном на материале, включающем задания геометрического характера:

- выбор фигуры нужной формы для восстановления целого;
- деление фигуры на несколько заданных фигур и построение заданной фигуры из нескольких частей, выбираемых из множества данных;
- складывание и перекладывание спичек с целью составления заданных фигур

### **Планируемые результаты освоения курса внеурочной деятельности «Развитие познавательных способностей»**

#### **Личностные результаты:**

- целостное восприятие окружающего мира.
- развитую мотивацию учебной деятельности и личностного смысла учения, заинтересованность в приобретении и расширении знаний и способов действий, творческий подход к выполнению заданий.
- рефлексивную самооценку, умение анализировать свои действия и управлять ими.

навыки сотрудничества со взрослыми и сверстниками.

- установку на здоровый образ жизни, наличие мотивации к творческому труду, к работе на результат.

#### **Метапредметные результаты:**

##### **Коммуникативные УУД:**

- использование речевых средств и средств информационных и коммуникационных технологий для решения коммуникативных и познавательных задач;

- готовность слушать собеседника и вести диалог; готовность признать возможность существования различных точек зрения и права каждого иметь свою; излагать своё мнение и аргументировать свою точку зрения;

- определение общей цели и путей её достижения: умение договариваться о распределении функций и ролей в совместной деятельности, осуществлять взаимный контроль в совместной деятельности, адекватно оценивать собственное поведение и поведение окружающих.

##### **Регулятивные УУД:**

- способность принимать и сохранять цели и задачи учебной деятельности, находить средства и способы её осуществления.

- умения планировать, контролировать и оценивать учебные действия в соответствии с поставленной задачей и условиями её выполнения, определять наиболее эффективные способы достижения результата.

### **Познавательные УУД:**

- способность использовать знаково-символические средства представления информации для создания моделей изучаемых объектов и процессов, схем решения учебно-познавательных и практических задач.

- использование различных способов поиска (в справочных источниках и открытом учебном информационном пространстве Интернета), сбора, обработки, анализа, организации и передачи информации в соответствии с коммуникативными и познавательными задачами и технологиями учебного предмета, в том числе умение вводить текст с помощью клавиатуры компьютера, фиксировать (записывать) результаты измерения величин и анализировать изображения, звуки, готовить своё выступление и выступать с аудио-, видео- и графическим сопровождением.

- овладение логическими действиями сравнения, анализа, синтеза, обобщения, классификации по родовидовым признакам, установления аналогий и причинно-следственных связей, построения рассуждений, отнесения к известным понятиям.

- овладение базовыми предметными и межпредметными понятиями, отражающими существенные связи и отношения между объектами и процессами.

### **Предметные результаты:**

- использование приобретённых математических знаний для описания и объяснения окружающих предметов, процессов, явлений, а также для оценки их количественных и пространственных отношений.

- овладение основами логического и алгоритмического мышления, пространственного воображения и математической речи, основами счёта, измерения, прикидки результата и его оценки, наглядного представления данных в разной форме (таблицы, схемы, диаграммы), записи и выполнения алгоритмов.

- приобретение начального опыта применения математических знаний для решения учебно-познавательных и учебно-практических задач.

- умения выполнять устно и письменно арифметические действия с числами и числовыми выражениями, решать текстовые задачи, выполнять и строить алгоритмы и стратегии в игре, исследовать, распознавать и изображать геометрические фигуры, работать с таблицами, схемами, графиками и диаграммами, цепочками, представлять, анализировать и интерпретировать данные.

- приобретение первоначальных навыков работы на компьютере (набирать текст на клавиатуре, работать с меню, находить информацию по заданной теме, распечатывать её на принтере).

### **Тематическое планирование 1 класс**

<b>№ п/п</b>	<b>Наименование разделов (общих тем)</b>	<b>Количество часов</b>
1.	Выявление уровня развития внимания	2
2.	Развитие концентрации внимания	3



3.	Тренировка внимания	3
4.	Выявление уровня развития памяти	2
5	Тренировка зрительной памяти	3
6	Тренировка слуховой памяти	3
7	Выявление уровня развития восприятия, воображения	2
8	Совершенствование воображения	6
9	Выявления уровня развития мышления	3
10	Развитие мышления	4
11	Развитие аналитических способностей. Совершенствование мыслительных операций	2
	<b>Итого</b>	<b>33</b>

### Содержание тем учебного курса внеурочной деятельности «Развитие познавательных способностей» 2 класс

В основе построения курса лежит принцип разнообразия творческо-поисковых задач. При этом основными выступают два следующих аспекта разнообразия: по содержанию и по сложности задач.

**Развитие восприятия.** Развитие слуховых, осязательных ощущений. Формирование и развитие пространственных представлений. Развитие умение ориентироваться в пространстве листа. Развитие фонематического слуха. Развитие восприятия времени, речи, формы, цвета, движения. Формирование навыков правильного и точного восприятия предметов и явлений. Тренировочные упражнения и дидактические игры по развитию восприятия и наблюдательности.

**Развитие памяти.** Диагностика памяти. Развитие зрительной, слуховой, образной, смысловой памяти. Тренировочные упражнения по развитию точности и быстроты запоминания, увеличению объёма памяти, качества воспроизведения материала.

**Развитие внимания.** Диагностика произвольного внимания. Тренировочные упражнения на развитие способности переключать, распределять внимание, увеличение объёма устойчивости, концентрации внимания.

**Развитие мышления.** Формирование умения находить и выделять признаки разных предметов, явлений, узнавать предмет по его признакам, давать описание предметов, явлений в соответствии с их признаками. Формирование умения выделять главное и существенное, умение сравнивать предметы, выделять черты сходства и различия, выявлять закономерности. Формирование основных мыслительных операций: анализа, синтеза, сравнения, классификации, обобщения, умения выделять главное и существенное на основе развивающих заданий и упражнений, путем решения логических задач и проведения дидактических игр.

**Развитие речи.** Развитие устойчивой речи, умение описывать то, что было обнаружено с помощью органов чувств. Обогащение и активизация словаря учащихся. Развитие умения составлять загадки, небольшие рассказы-описания, сочинять сказки. Формирование умения давать несложные определения понятиям.

## **Планируемые результаты освоения учебного курса внеурочной занятости**

### **«Развитие познавательных способностей»**

**Личностными** результатами изучения курса во 2-м классе является формирование следующих умений:

-определять и высказывать под руководством педагога самые простые общие для всех людей правила поведения при сотрудничестве (этические нормы);

-в предложенных педагогом ситуациях общения и сотрудничества, опираясь на общие для всех простые правила поведения, делать выбор, при поддержке других участников группы и педагога, как поступить.

**Метапредметными** результатами изучения курса во 2-м классе являются

### **Регулятивные УУД**

-определять и формулировать цель деятельности с помощью учителя;

-проговаривать последовательность действий;

-учиться высказывать своё предположение (версию) на основе работы с иллюстрацией рабочей тетради;

-учиться работать по предложенному учителем плану;

-учиться отличать верно выполненное задание от неверного;

-учиться совместно с учителем и другими учениками давать эмоциональную оценку деятельности товарищей;

### **Познавательные УУД**

-ориентироваться в своей системе знаний: отличать новое от уже известного с помощью учителя;

-делать предварительный отбор источников информации: ориентироваться в учебнике (на развороте, в оглавлении, в словаре);

-добывать новые знания: находить ответы на вопросы, используя учебник, свой жизненный опыт и информацию, полученную от учителя.;

-перерабатывать полученную информацию: делать выводы в результате совместной работы всего класса.;

-перерабатывать полученную информацию: сравнивать и группировать такие математические объекты, как числа, числовые выражения, равенства, неравенства, плоские геометрические фигуры;

-преобразовывать информацию из одной формы в другую: составлять математические рассказы и задачи на основе простейших математических моделей (предметных, рисунков, схематических рисунков, схем); находить и формулировать решение задачи с помощью простейших моделей (предметных, рисунков, схематических рисунков, схем).

### **Коммуникативные УУД**

-донести свою позицию до других: оформлять свою мысль в устной и письменной речи (на уровне одного предложения или небольшого текста);

-слушать и понимать речь других;

-читать и пересказывать текст;

-совместно договариваться о правилах общения и поведения в школе и следовать им;

-учиться выполнять различные роли в группе (лидера, исполнителя, критика).

**Предметными** результатами изучения курса во 2-м классе являются формирование следующих умений:

- описывать признаки предметов и узнавать предметы по их признакам;
- выделять существенные признаки предметов;
- сравнивать между собой предметы, явления;
- обобщать, делать несложные выводы;
- классифицировать явления, предметы;
- определять последовательность событий;
- судить о противоположных явлениях;
- давать определения тем или иным понятиям;
- определять отношения между предметами типа «род» - «вид»;
- выявлять функциональные отношения между понятиями;
- выявлять закономерности и проводить аналогии.

### Тематическое планирование 2 класс

№ п/п	Наименование разделов (общих тем)	Количество часов
1.	Выявление уровня развития внимания, восприятия, воображения, памяти и мышления. Графический диктант (вводный урок)	1
2.	Развитие концентрации внимания. Тренировка внимания. Развитие мышления. Графический диктант	5
3.	Тренировка слуховой памяти. Развитие мышления. Графический диктант	5
4.	Тренировка зрительной памяти. Развитие мышления. Графический диктант	5
5.	Поиск закономерностей. Развитие способности рассуждать.	4
6.	Совершенствование воображения. Задания по перекладыванию спичек. Рисуем по образцу.	4
7.	Развитие логического мышления. Совершенствование мыслительных операций. Графический диктант	4
8.	Тренировка внимания. Развитие мышления. Графический диктант	5
9.	Выявление уровня развития внимания, восприятия, воображения, памяти и мышления на конец учебного года.	2
	<b>Итого</b>	<b>35</b>

### Содержание учебного курса внеурочной занятости «Развитие познавательных способностей» 4 класс

В основе построения курса лежит принцип разнообразия творческо-поисковых задач. При этом основными выступают два следующих аспекта разнообразия: по содержанию и по сложности задач.

Развитие восприятия. Развитие слуховых, осязательных ощущений. Формирование и развитие пространственных представлений. Развитие умение ориентироваться в пространстве листа. Развитие фонематического слуха. Развитие восприятия времени, речи, формы, цвета, движения. Формирование навыков правильного и точного восприятия предметов и явлений. Тренировочные упражнения и дидактические игры по развитию восприятия и наблюдательности.

Развитие памяти. Диагностика памяти. Развитие зрительной, слуховой, образной, смысловой памяти. Тренировочные упражнения по развитию точности и быстроты запоминания, увеличению объема памяти, качества воспроизведения материала.

Развитие внимания. Диагностика произвольного внимания. Тренировочные упражнения на развитие способности переключать, распределять внимание, увеличение объема устойчивости, концентрации внимания.

Развитие мышления. Формирование умения находить и выделять признаки разных предметов, явлений, узнавать предмет по его признакам, давать описание предметов, явлений в соответствии с их признаками. Формирование умения выделять главное и существенное, умение сравнивать предметы, выделять черты сходства и различия, выявлять закономерности. Формирование основных мыслительных операций: анализа, синтеза, сравнения, классификации, обобщения, умения выделять главное и существенное на основе развивающих заданий и упражнений, путем решения логических задач и проведения дидактических игр.

Развитие речи. Развитие устойчивой речи, умение описывать то, что было обнаружено с помощью органов чувств. Обогащение и активизация словаря учащихся. Развитие умения составлять загадки, небольшие рассказы-описания, сочинять сказки. Формирование умения давать несложные определения понятиям.

### **Планируемые результаты освоения учебного курса внеурочной занятости «Развитие познавательных способностей»**

**Личностными** результатами изучения курса в 4-м классе является формирование следующих умений:

-определять и высказывать под руководством педагога и самостоятельно общие для всех людей правила поведения при сотрудничестве (этические нормы);

-в предложенных педагогом ситуациях общения и сотрудничества, опираясь на общие для всех простые правила поведения, делать выбор, при поддержке других участников группы и педагога, как поступить.

**Метапредметными** результатами изучения курса в 4-м классе являются формирование следующих универсальных учебных действий (УУД).

#### **Регулятивные УУД:**

- определять и формулировать цель деятельности с помощью учителя;
- проговаривать последовательность действий;
- учиться высказывать своё предположение (версию) на основе работы с иллюстрацией рабочей тетради;
- учиться работать по предложенному учителем плану;

- учиться отличать верно выполненное задание от неверного;
- учиться совместно с учителем и другими учениками давать эмоциональную оценку деятельности товарищей;

**Познавательные УУД:**

-ориентироваться в своей системе знаний: отличать новое от уже известного с помощью учителя;

-делать предварительный отбор источников информации: ориентироваться в учебнике (на развороте, в оглавлении, в словаре);

-добывать новые знания: находить ответы на вопросы, используя учебник, свой жизненный опыт и информацию, полученную от учителя;

-перерабатывать полученную информацию: делать выводы в результате совместной работы всего класса;

-перерабатывать полученную информацию: сравнивать и группировать такие математические объекты, как числа, числовые выражения, равенства, неравенства, плоские геометрические фигуры;

-преобразовывать информацию из одной формы в другую: составлять математические рассказы и задачи на основе простейших математических моделей (предметных, рисунков, схематических рисунков, схем); находить и формулировать решение задачи с помощью простейших моделей (предметных, рисунков, схематических рисунков, схем).

**Коммуникативные УУД:**

-донести свою позицию до других: оформлять свою мысль в устной и письменной речи (на уровне одного предложения или небольшого текста);

-слушать и понимать речь других;

-читать и пересказывать текст;

-совместно договариваться о правилах общения и поведения в школе и следовать им;

-учиться выполнять различные роли в группе (лидера, исполнителя, критика).

**Предметными** результатами изучения курса в 4-м классе являются формирование следующих умений:

- описывать признаки предметов и узнавать предметы по их признакам;

-выделять существенные признаки предметов;

-сравнивать между собой предметы, явления;

-обобщать, делать несложные выводы;

-классифицировать явления, предметы;

-определять последовательность событий;

-судить о противоположных явлениях;

-давать определения тем или иным понятиям;

-определять отношения между предметами типа «род» - «вид»;

-выявлять функциональные отношения между понятиями;

-выявлять закономерности и проводить аналогии.

**Тематическое планирование 4 класс**

№	Тема	Количество часов
---	------	------------------

1.	Выявление уровня развития внимания, восприятия, воображения, памяти и мышления. Нестандартные задачи. (вводный урок)	1
2.	Развитие концентрации внимания. Логически-поисковые задания. Нестандартные задачи.	5
3.	Тренировка слуховой памяти. Логически-поисковые задания. Нестандартные задачи.	5
4.	Тренировка зрительной памяти. Логически-поисковые задания. Нестандартные задачи.	5
5.	Поиск закономерностей. Нестандартные задачи.	4
6.	Совершенствование воображения. Логически-поисковые задания. Задания по переключиванию спичек. Ребусы	4
7.	Развитие быстроты реакции, мышления. Логически-поисковые задания. Нестандартные задачи.	4
8.	Тренировка внимания. Логически-поисковые задания. Нестандартные задачи.	5
9.	Выявление уровня развития внимания, восприятия, воображения, памяти и мышления на конец учебного года.	2
	<b>Итого</b>	<b>35</b>

**Рабочая программа учебного курса внеурочной деятельности  
«Школа развития речи»**

**Содержание тем учебного курса «Школа развития речи» 1 класс**

**Техника и выразительность речи.**

Речь и ее значение в жизни. Техника речи.

Речь. Устная и письменная речь. Особенности устной речи: окраска голоса, громкость, темп.

Умение регулировать громкость речи, темп речи, пользоваться дыханием в процессе речи. Умение выразительно читать небольшой текст по образцу, данному учителем. Знание нескольких скороговорок.

**Слово.**

Слово. Лексическое значение слова. Толковый словарь. Однозначные и многозначные слова. Слова – «родственники». Слова – «родственники» и слова – «друзья» (синонимы)

Слова – «родственники» и слова, внешне сходные, но разные по значению (омонимы).

Слова, противоположные по смыслу (антонимы).

Умение выделить слова – «родственники» среди других слов, подобрать к данному слову слова – «родственники», установить общность их значения на основе элементарного словообразовательного анализа. Установить общность написания слов – «родственников».

Умение определить лексическое значение слова (в том числе на основе словообразовательного анализа). Умение определить лексическое значение многозначного слова по предметным картинкам, контексту.

Умение выделить синонимы, антонимы в тексте, подобрать синонимы, антонимы к данному слову.

Умение отличить слова – «родственники» от синонимов, омонимов и слов с частичным графическим или звуковым сходством.

### **Предложение и словосочетание.**

Предложение. Простое предложение с точкой, вопросительным и восклицательным знаком. Умение членить небольшой текст на предложения, устанавливать связи между словами в словосочетании и предложении. Умение редактировать простое предложение: исправлять порядок слов в предложении, заменять в нем неудачно подобранные слова. Распространять предложение. Умение составлять простое распространенное предложение по вопросу учителя, на тему, по картинке, по схеме, по аналогии с данным. Умение интонационно правильно читать (произносить предложение с точкой, вопросительным, восклицательным знаками).

### **Текст.**

Понятие о тексте. Тема текста. Умение отличать текст от отдельных предложений, не объединенных общей темой. Вычленение опорных слов в тексте. Озаглавливание. Основная мысль в тексте. Выделение частей текста, составление плана. Типы текста. Коллективное составление текстов по заданной теме, сюжетным картинкам. По плану, по опорным словам. Творческое дополнение готового текста. Восстановление деформированного текста.

### **Культура общения.**

Волшебные слова. Слова – выражения просьбы, благодарности, извинения. Слова – выражения приветствия, прощания.

Умение пользоваться словами – выражениями приветствия, прощания, извинения, благодарности в собственной речевой практике с учетом конкретной ситуации общения.

### **«Школа развития речи». 2 класс**

#### **Техника и выразительность речи.**

Устная и письменная речь. Выразительность речи. Умение регулировать громкость и высоту голоса. Знание скороговорок. Умение коллективно разметить текст для выразительного чтения; обсудить тембр, темп чтения, расставить паузы, выделить логически ударенные слова и сочетания слов, продумать мелодику чтения.

#### **Слово.**

Повторение изученного в 1 классе. Слово. Слово имеет значение. Синонимы. Омонимы. Многозначные слова. Изобразительные средства языка: сравнение, олицетворение. Вежливые слова. Знакомство со словарями: толковым, орфографическим. Умение определять лексическое значение слова по словарю, контексту, на основе словообразовательного анализа.

Умение выделять слова в переносном значении в тексте, сравнивать прямое и переносное значения, определять основу переноса значения. Умение сконструировать образное выражение (сравнение, олицетворение) по образцу, из данных учителем слов, умение использовать слова с переносным значением при составлении предложений, текстов описательного и повествовательного характера.

Совершенствование умений, определённых программой 1 класса.

### **Предложение и словосочетание.**

Предложение. Виды предложений по цели высказывания и интонации. Умение устанавливать связи между словами в словосочетании и предложении. Умение редактировать простое и сложносочинённое предложение: исправлять порядок слов или порядок частей, распространять части предложения, заменять неудачно употреблённые слова. Умение интонационно правильно читать (произносить) предложения разных типов.

### **Текст.**

Текст. Типы текстов: рассуждение, сравнительное описание, повествование.

Умение редактировать текст с точки зрения лексики и грамматики. Восстанавливать деформированный текст.

Тема и основная мысль текста. Умение определять основную мысль текста.

План текста. Виды планов. Умение составлять планы различных видов.

Связь между предложениями в тексте. Умение устанавливать тип связи между предложениями в тексте, составлять цепочки связей из опорных слов.

Умение писать творческое изложение с языковым разбором, сочинение по данному началу и опорным словам, по наблюдениям.

Сочинение загадок.

### **Культура общения.**

Волшебные слова: слова приветствия, прощания, извинения и так далее. Умение использовать вежливые слова с учётом речевой ситуации с нужной интонацией, мимикой.

## **«Школа развития речи». 3 класс**

### **Техника и выразительность речи**

Общее понятие о культуре речи. Основные качества речи: правильность, точность, богатство. Выразительность речи. Интонация: сила, темп, тембр, мелодика речи. Монолог и диалог.

Умение самостоятельно подготовиться к выразительному чтению произведения. Умение выразительно прочитать текст после самостоятельной подготовки.

### **Слово**

Слово, его значение. Слова нейтральные и эмоциональные и эмоционально окрашенные. Знакомство со словарём синонимов. Изобразительно-выразительные средства языка: метафора, эпитет, сравнение, олицетворение. Умение выделять их в тексте, определять значение и назначение, использовать при создании текста в художественном стиле.

Крылатые слова. Умение определять значение устойчивого выражения, употреблять его в заданной речевой ситуации.

Научные слова. Умение выделять их в тексте, объяснять значение с помощью толкового словаря, употреблять в тексте научного стиля.

Жизнь слова. Откуда берутся слова? Как живут слова? Основные источники пополнения словаря. Знакомство с элементами словообразования.

Знакомство с происхождением некоторых антропонимов и топонимов.



Устаревшие слова. Умение выделять их в тексте, определять значение, стилистическую принадлежность.

### **Предложение и словосочетание**

Предложение. Умение редактировать простое предложение: исправлять порядок слов и порядок частей, заменять неудачно употреблённые слова, устранять лишние и восстанавливать недостающие слова, распространять предложения.

### **Текст**

Тема, микротема, основная мысль текста. Опорные слова. Структура текста. План, виды плана.

Стили речи: разговорный и книжный (художественный и научный). Умение определять стилистическую принадлежность текстов, составлять текст в заданном стиле.

Типы текста. Повествование, описание, рассуждение. Умение составлять описание предметов и явлений, рассуждение в художественном и научном стилях. Умение составлять повествование с элементами описания.

Связь между предложениями в тексте. Цепная и параллельная связи. Средства связи при цепном построении текста. Средства связи в тексте с параллельным построением. Видовременная соотнесённость глаголов, единообразие синтаксических конструкций.

### **Культура общения**

Волшебные слова: слова приветствия, прощания, просьбы, благодарности, извинение. Умение дискутировать, использовать вежливые слова в диалоге с учётом речевой ситуации.

## **«Школа развития речи». 4 класс**

### **Техника и выразительность речи.**

#### **Культура речи.**

Основные качества речи: правильность, точность, богатство, выразительность. Умение совершенствовать (исправлять, редактировать) свою речь, работать над наиболее распространёнными грамматическими и речевыми ошибками.

Монолог и диалог как разновидности речи. Умение составлять текст – монолог и текст – диалог, правильно их оформлять на письме. Драматические импровизации.

Выразительное чтение, интонация. Умение самостоятельно подготовиться к выразительному чтению произведения. Умение импровизировать. Умение инсценировать диалог.

#### **Слово.**

Повторение изученного в 1 – 3 классах.

Лексическое значение слова. Многозначные слова и омонимы. Каламбуры. Умение определять значение многозначного слова и омонимов с помощью толкового словаря; отличать многозначные слова от омонимов.

Прямое и переносное значение слова. Тропы. Сравнение, метафора, олицетворение, эпитет – сравнительная характеристика. Крылатые слова и выражения. Пословицы, поговорки, афоризмы.

Иностранные заимствования. Новые слова. Канцеляризмы.

Умение выделять в тексте стилистически окрашенные слова; определять стили речи с учетом лексических особенностей текста.

Лингвистические словари. Умение пользоваться толковым словарем.

Речевой этикет: формы обращения.

### **Предложение и словосочетание.**

Предложение. Простое и сложное предложение. Предложение со сравнительным оборотом.

Умение редактировать простое и сложное предложение: исправлять порядок слов и порядок частей, заменять неудачно употребленные слова, распространять предложение...

Умение составлять простое сложносочиненное и сложноподчиненное предложение с определительной, изъяснительной, причинно-следственной, сравнительной связью. Умение интонационно правильно читать предложения разных типов.

### **Текст.**

Текст. Тема, микротема, основная мысль текста. Опорные слова и ключевые предложения. План. Виды плана (вопросный, цитатный, картинный, мимический).

Стили речи: разговорный, книжные (научный, публицистический, деловой), художественный. Умение определять стилистическую принадлежность текстов, составлять текст в заданном стиле.

Типы текста: повествование, описание, рассуждение, оценка действительности. Соотношение типа текста и стиля речи. Умение составлять художественное описание природы с элементами оценки действительности, описание животного в научно – публицистическом стиле, художественное повествование с элементами описания.

Связь между предложениями в тексте. Цепная и параллельная связи. Лексические, тематические, грамматические и интонационные средства связи. Умение определять средства связи предложений в тексте. Временная соотнесенность глаголов. Использование глагольного времени в переносном значении. Умение конструировать текст по заданной временной схеме, проводить лексическое и грамматическое редактирование. Умение преобразовывать текст с параллельным построением в предложение с однородными членами и наоборот.

Композиция текста. Завязка, развитие действия, кульминация, развязка. Умение определять элементы композиции в данном тексте, составлять текст заданной композиционной структуры. Умение восстанавливать деформированный текст с опорой на знание композиции и средств межфразовой связи.

## **Планируемые результаты освоения курса внеурочной деятельности «Школа развития речи»**

### **Личностные:**

- ориентация в нравственном содержании и смысле поступков как собственных, так и окружающих людей (на уровне, соответствующем возрасту);
- осознание роли речи в общении людей;
- понимание богатства и разнообразия языковых средств для выражения мыслей и чувств; внимание к мелодичности народной звучащей речи;
- устойчивой учебно-познавательной мотивации учения, интереса к изучению курса развития речи.
- чувство прекрасного – уметь чувствовать красоту и выразительность речи, стремиться к совершенствованию речи;
- интерес к изучению языка.

### **Метапредметные:**

#### **Коммуникативные УУД:**

Учащиеся научатся:

- вступать в диалог (отвечать на вопросы, задавать вопросы, уточнять непонятное);
- договариваться и приходить к общему решению, работая в паре;
- участвовать в коллективном обсуждении учебной проблемы;
- строить продуктивное взаимодействие и сотрудничество со сверстниками и взрослыми;
- выражать свои мысли с соответствующими возрасту полнотой и точностью;
- быть терпимыми к другим мнениям, учитывать их в совместной работе.
- оформлять свои мысли в устной и письменной форме с учетом речевых ситуаций;
- адекватно использовать речевые средства для решения различных коммуникативных задач;
- владеть монологической и диалогической формами речи. Учащиеся научатся на доступном уровне:

#### **Регулятивные УУД:**

- адекватно воспринимать оценку учителя;
- вносить необходимые дополнения, исправления в свою работу;
- в диалоге с учителем вырабатывать критерии оценки и определять степень успешности своей работы и работы других в соответствии с этими критериями.

#### **Познавательные УУД:**

- составлять план решения учебной проблемы совместно с учителем;
- в сотрудничестве с учителем ставить конкретную учебную задачу на основе соотнесения того, что уже известно и усвоено, и того, что еще неизвестно.

### **Предметные:**

Учащиеся научатся:

- осуществлять поиск необходимой информации для выполнения учебных заданий, используя справочные материалы;
- моделировать различные языковые единицы (слово, предложение);
- использовать на доступном уровне логические приемы мышления (анализ, сравнение, классификацию, обобщение)
- выделять существенную информацию из небольших читаемых текстов.
- вычитывать все виды текстовой информации: фактуальную, подтекстовую, концептуальную;
- пользоваться словарями, справочниками;
- строить рассуждения.

#### Тематическое планирование-1 класс

№ п/п	Наименование разделов (общих тем)	Количество часов
1.	Речь	2
2.	Слово	15
3.	Культура общения	5
4.	Текст	11
	<b>Итого</b>	<b>33</b>

#### Тематическое планирование-2 класс

№ п/п	Наименование разделов (общих тем)	Количество часов
1	Слово	13
2	Предложение и словосочетание	3
3	Текст	15
4	Культура общения	4
	<b>Итого</b>	<b>35</b>

#### Тематическое планирование-3 класс

№ п/п	Наименование разделов (общих тем)	Количество часов
1	Слово	16
2	Текст	10
3	Стили речи	9
	<b>Итого</b>	<b>35</b>

#### Тематическое планирование - 4 класс

№ п/п	Наименование разделов (общих тем)	Количество часов
1	Слово	9

2	Речь. Техника и выразительность речи.	6
3	Текст	18
4	Предложение и словосочетание.	2
	<b>Итого</b>	<b>35</b>

**Рабочая программа учебного курса внеурочной деятельности  
«Подвижные игры» 1 – 4 класс**

**Содержание учебного курса внеурочной деятельности «Подвижные игры»**

**Народные игры.**

Русская народная игра «У медведя во бору», Русская народная игра «Филин и пташка». Русская народная игра «Горелки». Русская народная игра «Кот и мышь». Русская народная игра «Блуждающий мяч». Русская народная игра «Зарница»

**Игры на развитие психических процессов.**

Игры на развитие восприятия. «Выложи сам», «Магазин ковров», «Волшебная палитра». Упражнение «Ладонь – кулак», игры «Ищи безостановочно», «Заметь всё», «Запомни порядок». Упражнение «Ладонь – кулак», игры «Ищи безостановочно», «Заметь всё», «Запомни порядок». Игры «Повтори за мной», «Запомни движения», «Художник». Игры «Волшебное яйцо», «Узнай, кто я?», «Возьми и передай». Игры «Ну-ка, отгадай», «определим игрушку». Игры «Баба Яга», «Три характера». Игра «Белки, волки, лисы».

**Подвижные игры**

Игры на внимание «Класс, смирно», «За флажками». Игра с элементами ОРУ «Море волнуется – раз.» Игра с мячом «Охотники и утки». Весёлые старты с мячом. Игра «Волк во рву» Игра с прыжками «Попрыгунчики- воробушки» Игры на свежем воздухе «Два Деда Мороза», «Метко в цель». Игра «Белки, волки, лисы». Игра «Перемена мест» Игра «Прыгай через ров»

**Спортивные игры.**

Футбол. Баскетбол. Спортивный праздник.

**Планируемые результаты освоения учебного курса внеурочной деятельности «Подвижные игры»**

**Личностные:**

- активное включение в общение и взаимодействие со сверстниками на принципах уважения и доброжелательности, взаимопомощи и сопереживания;
- проявление положительных качеств личности и управление своими эмоциями в различных (нестандартных) ситуациях и условиях;
- проявление дисциплинированности, трудолюбие и упорство в достижении поставленных целей;
- оказание бескорыстной помощи своим сверстникам, нахождение с ними общего языка и общих интересов.

### **Метапредметные:**

Коммуникативные УУД:

- общение и взаимодействие со сверстниками на принципах взаимоуважения и взаимопомощи, дружбы и толерантности;
- строить продуктивное взаимодействие и сотрудничество со сверстниками и взрослыми.

### **Регулятивные УУД:**

- организация самостоятельной деятельности с учётом требований её безопасности, сохранности инвентаря и оборудования, организации места занятий;
- планирование собственной деятельности, распределение нагрузки и организация отдыха в процессе её выполнения;
- анализ и объективная оценка результатов собственного труда, поиск возможностей и способов их улучшения;
- управление эмоциями при общении со сверстниками и взрослыми, хладнокровие, сдержанность, рассудительность;
- характеристика явления (действия и поступков), их объективная оценка на основе освоенных знаний и имеющегося опыта;
- обнаружение ошибок при выполнении учебных заданий, отбор способов их исправления.

### **Познавательные УУД:**

- видение красоты движений, выделение и обоснование эстетических признаков в движениях и передвижениях человека;
- оценка красоты телосложения и осанки, сравнение их с эталонными образцами;
- технически правильное выполнение двигательных действий из базовых видов спорта, использование их в игровой и соревновательной деятельности.

**Предметными** результатами изучения курса «Подвижные игры» являются:

- планирование занятий физическими упражнениями в режиме дня, организация отдыха и досуга с использованием средств физической культуры;
- изложение фактов истории развития физической культуры, характеристика её роли и значения в жизнедеятельности человека, связь с трудовой и военной деятельностью;
- представление физической культуры как средства укрепления здоровья, физического развития и физической подготовки человека;
- измерение (познавание) индивидуальных показателей физического развития (длины и массы тела), развитие основных физических качеств;

- оказание посильной помощи и моральной поддержки сверстникам при выполнении учебных заданий, доброжелательное и уважительное отношение при объяснении ошибок и способов их устранения;

- организация и проведение со сверстниками подвижных игр и элементов соревнований, осуществление их объективного судейства;

- бережное обращение с инвентарём и оборудованием, соблюдение требований техники безопасности к местам проведения;

- организация и проведение занятий физической культурой с разной целевой направленностью, подбор для них физических упражнений и выполнение их с заданной дозировкой нагрузки;

- характеристика физической нагрузки по показателю частоты пульса, регулирование её напряжённости во время занятий по развитию физических качеств;

- взаимодействие со сверстниками по правилам проведения подвижных игр и соревнований;

- объяснение в доступной форме правил (техники) выполнения двигательных действий, анализ и поиск ошибок, исправление их;

- подача строевых команд, подсчёт при выполнении общеразвивающих упражнений;

- нахождение отличительных особенностей в выполнении двигательного действия разными учениками, выделение отличительных признаков и элементов;

- выполнение акробатических и гимнастических комбинаций на высоком техничном уровне, характеристика признаков техничного исполнения;

- выполнение технических действий из базовых видов спорта, применение их в игровой и соревновательной деятельности;

- выполнение жизненно важных двигательных навыков и умений различными способами, в различных условиях.

### Тематическое планирование 1 класс

№ п/п	Наименование разделов (общих тем)	Количество часов
1.	Народные игры	6
2.	Игры на развитие психических процессов	6
3.	Подвижные игры	14
4.	Спортивные игры	7
	<b>Итого</b>	<b>33</b>

### Тематическое планирование 2 класс

№	Наименование разделов (общих тем)	Количество часов
---	-----------------------------------	------------------

<b>п/п</b>		
1.	Народные игры	7
2.	Игры на развитие психических процессов	7
3.	Подвижные игры	14
4.	Спортивные игры	7
	<b>Итого</b>	<b>35</b>

**Рабочая программа учебного курса внеурочной деятельности  
«Я - читатель» 1 класс**

**Содержание учебного курса внеурочной деятельности «Я - читатель»**

**1. Мои первые книжки**

Слушание и рассматривание книг, уточнение значений непонятных слов.

Чтение и рассматривание книги. Знакомство с понятиями.

Чтение и рассматривание книги, выборочное чтение.

**2. Русский народный фольклор (3ч.)**

Литературное слушание, рассматривание книги, выделение понятий: обложка, страница, иллюстрация, заглавие.

Учимся разгадывать загадки различной тематики.

**3. Друзья детства**

Чтение и рассматривание книги, словарная работа «мастер на все руки».

Чтение и рассматривание книги, выборочное чтение.

Рассматривание сборника стихов «Игрушки», выразительное чтение стихотворений.

**4. О наших сверстниках**

Чтение и рассматривание книги, чтение по ролям.

Рассматривание сборника Б. Заходера «В стране Вообразии», выразительное чтение выбранного стихотворения.

**5. О хороших людях**

Слушание, чтение и рассматривание книги-сборника.

Литературное слушание, чтение и рассматривание книги, введение понятия «былина»

Чтение и рассматривание книги.

Рассматривание сборника «О мамах», выразительное чтение

**6. Книги о животных**

Слушание, чтение и рассматривание книги, воспроизведение содержания по иллюстрациям.

Рассматривание сборника книг «О животных», комментированное чтение.

**7. Русская литература**



Чтение и рассматривание книги – сборника, отыскание знакомых загадок, воспроизведение тех, которые запомнили. Знакомство с понятием «рифма».

Рассматривание сборника стихов И. Сурикова, выразительное чтение.

Литературное слушание, чтение и рассматривание книги.

Литературное слушание, рассматривание книги: содержание, иллюстрации; творческое чтение.

### **Планируемые результаты освоения курса внеурочной деятельности «Я - читатель»**

**Личностными результатами** изучения курса «Я - читатель» являются:

- осознавать значимость чтения для личного развития;
- формировать потребность в систематическом чтении;
- использовать разные виды чтения (ознакомительное, изучающее, выборочное, поисковое);
- уметь самостоятельно выбирать интересующую литературу;
- пользоваться справочными источниками для понимания и получения дополнительной информации.

**Метапредметными результатами** изучения курса «Я - читатель» являются:

#### **Регулятивные УУД:**

- формирование умения планировать, контролировать и оценивать учебные действия в соответствии с поставленной задачей и условиями её реализации, определять наиболее эффективные способы достижения результата;
- формирование умения понимать причины успеха/неуспеха учебной деятельности и способности конструктивно действовать даже в ситуациях неуспеха;

#### **Познавательные УУД:**

- овладение навыками смыслового чтения текстов в соответствии с целями и задачами, осознанного построения речевого высказывания в соответствии с задачами коммуникации и составления текстов в устной и письменной формах;
- овладение логическими действиями сравнения, анализа, синтеза, обобщения, классификации по родовидовым признакам, установления причинно-следственных связей, построения рассуждений;
- овладение способностью принимать и сохранять цели и задачи учебной деятельности, поиска средств её осуществления;
- освоение способами решения проблем творческого и поискового характера;
- использование знаково-символических средств представления информации о книгах.

#### **Коммуникативные УУД:**

— готовность слушать собеседника и вести диалог, признавать различные точки зрения и право каждого иметь и излагать своё мнение и аргументировать свою точку зрения и оценку событий;

— умение договариваться о распределении ролей в совместной деятельности, осуществлять взаимный контроль в совместной деятельности, общей цели и путей её достижения, осмысливать собственное поведение и поведение окружающих;

— активное использование речевых средств для решения коммуникативных и познавательных задач.

**Предметными** результатами изучения курса «Я - читатель» являются:

- осуществлять поиск необходимой информации для выполнения учебных заданий с использованием учебной литературы, энциклопедий, справочников (включая электронные, цифровые), в открытом информационном пространстве, в том числе контролируемом пространстве Интернета;

- строить сообщения в устной и письменной форме;

- осуществлять анализ объектов с выделением существенных и несущественных признаков.

### **Тематическое планирование 1 класс**

<b>№ п/п</b>	<b>Наименование разделов (общих тем)</b>	<b>Количество часов</b>
1.	Мои первые книжки	9
2.	Русский народный фольклор	3
3.	Друзья детства	3
4.	О наших сверстниках	3
5.	О хороших людях	4
6.	Книги о животных	4
7.	Русская литература	7
	<b>Итого</b>	<b>33</b>

### **Рабочая программа учебного курса внеурочной деятельности «Мастерская чудес» 1-2 классы**

#### **Содержание тем учебного курса внеурочной деятельности 1 класс**

Содержание программы представлено различными видами трудовой деятельности (работа с бумагой, тканью, работа с природным материалом, работа с бросовым материалом и т.д.) и направлена на овладение школьниками необходимыми в жизни элементарными приемами ручной работы с разными материалами, изготовление игрушек, различных полезных предметов для школы и дома.

#### **Работа с бумагой и картоном**

Аппликация с раздвижкой. Оригами из окрашенной бумаги. Коллаж из различных материалов. Объемное моделирование из бумаги. Веерное

гофрирование. Трубочки из газетной бумаги. Прорезание канцелярским ножом. Конструирование игрушки с подвижными деталями.

#### **Работа с тканью.**

Аппликация из резаных нитей. Изонить. Аппликация из ткани, приклеенной на бумагу. Приклеивание ниток по спирали. Аппликация из ткани и ниток.

#### **Работа с бросовым материалом.**

Ознакомление с техникой изготовления поделок из «бросового» материала. Конфетные фантики. Фантазия. Настенное панно. Рамка для фото. Изготовление сувенира по выбору. Отчетная выставка работ учащихся.

#### **Работа с пластилином.**

Раскатывание и обрубковка пластилина. Выпуклая аппликация из пластилина. Торцевание на пластилине. Разрезание слоеного пластилина.

### **Содержание тем учебного курса внеурочной деятельности 2 класс**

#### **Пластилиновые чудеса.**

Представляет собой создание лепных картин с изображением более или менее выпуклых, полубъёмных объектов на горизонтальной поверхности. По сути своей, это редко встречающийся, очень выразительный вид «живописи», рисунки пластилином. Изготовление пластилиновых картин ярких красок с применением различных изобразительных приёмов – увлекательное занятие, дающее радостное и эстетическое удовлетворение от подобного творчества, делая его оригинальным и декоративным. Также аппликации из пластилина, выполняются на гладкой и прозрачной поверхности стекла или пластмассы. Обозначив (выложив) пластилином контур будущего рисунка, последовательно заполняются открытые участки пластилином.

### **Планируемые результаты освоения курса внеурочной деятельности «Мастерская чудес» 1-2 классы**

#### **Личностные:**

- интерес к новым видам прикладного творчества, к новым способам самовыражения;
- познавательный интерес к новым способам исследования технологий и материалов;
- адекватное понимание причин успешности/неуспешности творческой деятельности.

#### **Метапредметные:**

#### **Регулятивные УУД:**

- планирование своих действий;
- осуществление итогового и пошагового контроля;

#### **Коммуникативные УУД:**

- учитывать разные мнения, стремиться к координации при выполнении коллективных работ;
- формулировать собственное мнение и позицию;
- договариваться, приходить к общему решению;
- соблюдать корректность в высказываниях;

- задавать вопросы по существу;
- контролировать действия партнёра.

#### **Познавательные УУД:**

- осуществлять поиск нужной информации для выполнения художественной задачи с использованием учебной и дополнительной литературы в открытом информационном пространстве, в т.ч. контролируемом пространстве Интернет;

- высказываться в устной и письменной форме;
- анализировать объекты, выделять главное;
- осуществлять синтез (целое из частей);
- проводить сравнение, классификацию по разным критериям;
- устанавливать причинно-следственные связи;
- строить рассуждения об объекте.

#### **Предметные:**

- учащиеся получают начальные представления о материальной культуре, как продукте творческой, предметно-преобразующей деятельности человека;

- получают начальные знания и представления о наиболее важных правилах дизайна, которые необходимо учитывать при создании предметов материальной культуры;

- научатся использовать приобретённые знания и умения для творческой самореализации при оформлении своего дома и классной комнаты, при изготовлении подарков близким и друзьям, игрушечных моделей, художественно-декоративных и других изделий.

#### **Тематическое планирование 1 класс**

<b>№ п/п</b>	<b>Наименование разделов (общих тем)</b>	<b>Количество часов</b>
1.	Вводная беседа	1
2.	Работа с бумагой и картоном.	12
3	Работа с тканью	6
4	Работа с бросовым материалом	7
5	Работа с пластилином	6
6	Подведение итогов	1
	<b>Итого</b>	<b>33</b>

#### **Тематическое планирование 2 класс**

<b>№ п/п</b>	<b>Наименование разделов (общих тем)</b>	<b>Количество часов</b>
1.	Введение в декоративно-прикладное искусство.	2
2.	Пластилиновые чудеса.	33
	<b>Итого</b>	<b>35</b>

### **Рабочая программа учебного курса внеурочной деятельности Эстрадный хор «Голос детства» 1 – 4 классы**

## **Содержание учебного курса внеурочной деятельности эстрадный хор «Голос детства»:**

### **1. Пение как вид музыкальной деятельности .**

Общее понятие о солистах, вокальных ансамблях (дуэте, трио, квартете, квинтете, секстете, октете), хоровом пении. Предварительное ознакомление с голосовыми и музыкальными данными учеников. Объяснение целей и задач вокальной студии. Строение голосового аппарата, техника безопасности, включающая в себя профилактику перегрузки и заболевания голосовых связок. Основные компоненты системы голосообразования: дыхательный аппарат, гортань и голосовые связки, артикуляционный аппарат. Формирование звуков речи и пения – гласных и согласных. Функционирование гортани, работа диафрагмы. Работа артикуляционного аппарата. Верхние и нижние резонаторы. Регистровое строение голоса. Характеристика детских голосов и возрастные особенности состояния голосового аппарата. Мутация голоса. Предмутационный, мутационный и постмутационный периоды развития голоса у девочек и мальчиков. Нарушения правил охраны детского голоса: форсированное пение; несоблюдение возрастного диапазона и завышенный вокальный репертуар; неправильная техника пения (использование приёмов, недоступных по физиологическим возможностям детям определённого возраста), большая продолжительность занятий, ускоренные сроки разучивания новых произведений, пение в неподходящих помещениях. Понятие о певческой установке. Правильное положение корпуса, шеи и головы. Пение в положении «стоя» и «сидя». Мимика лица при пении. Положение рук и ног в процессе пения. Система в выработке навыка певческой установки и постоянного контроля за ней.

**2. Формирование детского голоса .** Образование голоса в гортани; атака звука (твёрдая, мягкая, придыхательная); движение звучащей струи воздуха; образование тембра. Интонирование. Типы звуковедения: legato и non legato. Понятие кантиленного пения. Пение staccato. Слуховой контроль за звукообразованием. Основные типы дыхания: ключичный, брюшной, грудной, смешанный Координация дыхания и звукообразования. Правила дыхания – вдоха, выдоха, удерживания дыхания. Вдыхательная установка, «зевок». Воспитание чувства «опоры звука» на дыхании. Пение упражнений: на crescendo и diminuendo с паузами; специальные упражнения, формирующие певческое дыхание. Понятие о дикции и артикуляции. Положение языка и челюстей при пении; раскрытие рта. Соотношение положения гортани и артикуляционных движений голосового аппарата. Развитие навыка резонирования звука. Формирование высокой певческой форманты. Соотношение дикционной чёткости с качеством звучания. Формирование гласных и согласных звуков. Правила орфоэпии. (по принципу педагогической концепции Карла Орфа). Развитие чувства ритма, дикции,

артикуляцию, динамических оттенков. Знакомство с музыкальными формами. Учить детей при исполнении упражнения сопровождать его выразительностью, мимикой, жестами. Раскрытие в детях творческого воображения фантазии, доставление радости и удовольствия. Концентрический метод обучения пению. Его основные положения. Упражнения на укрепление примарной зоны звучания детского голоса; выравнивание звуков в сторону их «округления»; пение в нюансе *mf* для избегания форсирования звука

**3. Слушание музыкальных произведений, разучивание и исполнение песен.** Освоение жанра эстрадной песни, её особенностей. Освоение средств исполнительской выразительности. Освоение средств исполнительской выразительности: динамики, темпа, фразировки, различных типов звуковедения и т.д. Работа над сложностями интонирования, строя и ансамбля в произведениях современных композиторов. Пение соло и в ансамбле. Работа над выразительностью поэтического текста и певческими навыками. Исполнение произведений с сопровождением музыкальных инструментов. Пение в сочетании с пластическими движениями и элементами актерской игры. Устранение неравномерности развития голосового аппарата и голосовой функции, развитие интонационного эмоционального и звуковысотного слуха, способности.

**4. Расширение музыкального кругозора и формирование музыкальной культуры** Обсуждение своих впечатлений, подготовка альбомов, стендов с фотографиями, афишами. Сбор материалов для архива кружка.

Формирование вокального слуха учащихся, их способности слышать достоинства и недостатки звучания голоса; анализировать качество пения, как профессиональных исполнителей, так и своей группы (а также индивидуальное собственное исполнение). Обсуждение, анализ и умозаключение в ходе прослушивания аудио- и видеозаписей. Обсуждение своих впечатлений, подготовка альбомов, стендов с фотографиями, афишами. Сбор материалов для архива студии.

### **Планируемые результаты освоения курса внеурочной деятельности Эстрадный хор «Голос детства» 1 – 4 классы**

**Личностными результатами** изучения курса эстрадный хор «Голос детства» являются:

- активное включение в общение и взаимодействие со сверстниками на принципах уважения и доброжелательности, взаимопомощи и сопереживания;
- проявление положительных качеств личности и управление своими эмоциями в различных (нестандартных) ситуациях и условиях;
- проявление дисциплинированности, трудолюбие и упорство в достижении поставленных целей;

- оказание бескорыстной помощи своим сверстникам, нахождение с ними общего языка и общих интересов.

**Метапредметными результатами** изучения курса эстрадный хор «Голос детства» являются:

**Познавательные УУД:**

- характеристика явления (действия и поступков), их объективная оценка на основе освоенных знаний и имеющегося опыта;
- обнаружение ошибок при выполнении учебных заданий, отбор способов их исправления.

**Коммуникативные УУД:**

- общение и взаимодействие со сверстниками на принципах взаимоуважения и взаимопомощи, дружбы и толерантности;
- оценка красоты своего голоса, сравнение их с эталонными образцами;
- управление эмоциями при общении со сверстниками и взрослыми, хладнокровие, сдержанность, рассудительность.

**Регулятивные УУД:**

- организация самостоятельной деятельности с учётом требований её безопасности, сохранности инвентаря и оборудования, организации места занятий;
- планирование собственной деятельности, распределение нагрузки и организация отдыха в процессе её выполнения;
- анализ и объективная оценка результатов собственного труда, поиск возможностей и способов их улучшения.

**Предметными результатами** изучения курса эстрадный хор «Голос детства» являются:

- понимать: правила пения.
- определять настроение музыки, соблюдать певческую установку.
- владеть первоначальными певческими навыками,
- участвовать в коллективном пении.
- эмоционально откликаться на музыкальное произведение и выражая свое впечатление в пении, игре или пластике
- уметь чисто интонировать пение в унисон;
- следить за правильным положением рук, корпуса, ног и головы во время исполнения;
- выполнять комплексы дыхательных, ритмико-гимнастических, музыкально-ритмических упражнений;
- уметь слушать музыку, понимать её характер, настроение, знать музыкальные термины, определяющие характер музыки,
- уметь определять сильную и слабую доли, выражать их с помощью пластики, мимики, жестов, движений.
- выразительно двигаться в соответствии с музыкальными образами и характером музыки;

### Тематическое планирование 1 класс

№ п/п	Наименование разделов (общих тем)	Количество часов
1.	Пение как вид музыкальной деятельности	9
2.	Формирование детского голоса	10
3.	Слушание музыкальных произведений, разучивание и исполнение песен	8
4.	Расширение музыкального кругозора и формирование музыкальной культуры	6
	<b>Итого</b>	<b>33</b>

### Тематическое планирование 2 класс

№ п/п	Наименование разделов (общих тем)	Количество часов
1.	Пение как вид музыкальной деятельности	9
2.	Формирование детского голоса	10
3.	Слушание музыкальных произведений, разучивание и исполнение песен	8
4.	Расширение музыкального кругозора и формирование музыкальной культуры	8
	<b>Итого</b>	<b>35</b>

### Рабочая программа учебного курса внеурочной деятельности «Грамотный читатель» 2 класс

#### Содержание курса внеурочной деятельности «Грамотный читатель» 2 класс

##### Чтение

##### *Чтение вслух.*

Установка на нормальный для читающего темп беглости, позволяющий ему осознать текст. Соблюдение орфоэпических и интонационных норм чтения. Чтение предложений с интонационным выделением знаков препинания. Понимание смысловых особенностей разных по виду и типу текстов, передача их с помощью интонирования. Развитие умения переходить от чтения вслух к чтению про себя. Использование различных видов чтения: ознакомительного, изучающего, поискового, выбор нужного вида чтения в соответствии с целью чтения.

##### *Чтение про себя.*

Осознание смысла произведения при чтении про себя (доступных по объёму и жанру произведений). Определение вида чтения (изучающее, ознакомительное, просмотровое, выборочное). Умение находить в тексте



необходимую информацию. Понимание особенностей разных видов чтения: факта, описания, дополнения высказывания и др.

### **Работа с текстом**

*Работа с текстом: поиск информации и понимание прочитанного.*

Самостоятельное нахождение в тексте конкретных сведений, фактов, заданных в явном виде, определение темы, главной мысли, структуры; деление текста на смысловые части, их озаглавливание; составление плана текста. Понимание заглавия произведения, его адекватное соотношение с содержанием. Определение особенностей художественного текста: своеобразие выразительных средств языка (с помощью учителя). Вычленение содержащихся в тексте основных событий и установление их последовательности; упорядочение информации по заданному основанию. Сравнение между собой объектов, описанных в тексте с выделением 2-3 признаков. Нахождение в тексте сведений, заданных в неявном виде. Использование формальных элементов текста для поиска нужной информации. Работа с несколькими текстами.

*Работа с текстом: преобразование и интерпретация информации*

Самостоятельное воспроизведение текста с использованием выразительных средств языка: последовательное воспроизведение эпизода с использованием специфической для данного произведения лексики (по вопросам учителя), рассказ по иллюстрациям, пересказ подробный и сжатый, устный и письменный. Освоение разных видов пересказа художественного, учебного текста: подробный, выборочный и краткий (передача основных мыслей). Подробный пересказ текста: определение главной мысли фрагмента, выделение опорных или ключевых слов, озаглавливание, подробный пересказ эпизода; деление текста на части, определение главной мысли каждой части и всего текста, озаглавливание каждой части и всего текста, составление плана в виде назывных предложений из текста, в виде вопросов, в виде самостоятельно сформулированного высказывания. Самостоятельный выборочный пересказ по заданному фрагменту: характеристика героя произведения (отбор слов, выражений в тексте, позволяющих составить рассказ о герое), описание места действия (выбор слов, выражений в тексте, позволяющих составить данное описание на основе текста). Вычленение и сопоставление эпизодов из разных произведений по общности ситуаций, эмоциональной окраске, характеру поступков героев. Комплексная работа над структурой текста: озаглавливание, корректирование порядка предложений и частей текста (абзацев). Соотнесение фактов с общей идеей текста, установление простых связей, не показанных в тексте напрямую. Формулирование несложных выводов на основе текста, нахождение в тексте доказательств, подтверждающих вывод. Сопоставление содержащейся в разных частях текста информации, обобщение информации. Создание на основе текста небольшого монологического высказывания, ответа на

поставленный вопрос. Выписки из текстов с определенной целью. Составление небольших письменных аннотаций к тексту. Написание отзыва о прочитанном. Интерпретация текста литературного произведения в творческой деятельности учащихся: устное словесное рисование, знакомство с различными способами работы с деформированным текстом и использование их (установление причинно-следственных связей, последовательности событий: соблюдение этапности в выполнении действий); изложение с элементами сочинения, создание собственного текста на основе художественного произведения (текст по аналогии).

*Работа с текстом: оценка информации*

Умение построить монологическое речевое высказывание небольшого объема с опорой на авторский текст, по предложенной теме или в форме ответа на вопрос. Монолог как форма речевого высказывания. Монологическое речевое высказывание небольшого объема с опорой на авторский текст, по предложенной теме или в виде (форме) ответа на вопрос. Отражение основной мысли текста в высказывании. Высказывание своей точки зрения о прочитанном тексте, оценочных суждений о содержании, языковых особенностях, структуре текста. Определение места и роли иллюстративного ряда в тексте. Осознание диалога как вида речи. Особенности диалогического общения: понимать вопросы, отвечать на них и самостоятельно задавать вопросы по тексту; выслушивать, не перебивая, собеседника и в вежливой форме высказывать свою точку зрения по обсуждаемому произведению. Доказательство собственной точки зрения с опорой на текст. С **Планируемые результаты освоения курса внеурочной деятельности «Грамотный читатель» 2 класс**

**Личностными результатами** изучения курса «Грамотный читатель» являются:

1) формирование чувства гордости за свою Родину, её историю, российский народ, становление гуманистических и демократических ценностных ориентации многонационального российского общества;

2) формирование средствами литературных произведений целостного взгляда на мир в единстве и разнообразии природы, народов, культур и религий;

3) воспитание художественно-эстетического вкуса, эстетических потребностей, ценностей и чувств на основе опыта слушания и заучивания наизусть произведений художественной литературы;

4) развитие этических чувств, доброжелательности и эмоционально-нравственной отзывчивости, понимания и сопереживания чувствам других людей;

5) формирование уважительного отношения к иному мнению, истории и культуре других народов, выработка умения терпимо относиться к людям иной национальной принадлежности;

б) овладение начальными навыками адаптации к школе, к школьному коллективу;

7) принятие и освоение социальной роли обучающегося, развитие мотивов учебной деятельности и формирование личностного смысла учения;

8) развитие самостоятельности и личной ответственности за свои поступки на основе представлений о нравственных нормах общения;

9) развитие навыков сотрудничества со взрослыми и сверстниками в разных социальных ситуациях, умения избегать конфликтов и находить выходы из спорных ситуаций, умения сравнивать поступки героев литературных произведений со своими собственными поступками, осмысливать поступки героев;

10) наличие мотивации к творческому труду и бережному отношению к материальным и духовным ценностям, формирование установки на безопасный, здоровый образ жизни.

**Метапредметными результатами** изучения курса «Грамотный читатель» являются:

**Регулятивные УУД:**

1) формирование умения планировать, контролировать и оценивать учебные действия в соответствии с поставленной задачей и условиями её реализации, определять наиболее эффективные способы достижения результата;

4) формирование умения понимать причины успеха/неуспеха учебной деятельности и способности конструктивно действовать даже в ситуациях неуспеха;

**Познавательные УУД:**

1) овладение навыками смыслового чтения текстов в соответствии с целями и задачами, осознанного построения речевого высказывания в соответствии с задачами коммуникации и составления текстов в устной и письменной формах;

2) овладение логическими действиями сравнения, анализа, синтеза, обобщения, классификации по родовидовым признакам, установления причинно-следственных связей, построения рассуждений;

3) овладение способностью принимать и сохранять цели и задачи учебной деятельности, поиска средств её осуществления;

4) освоение способами решения проблем творческого и поискового характера;

5) использование знаково-символических средств представления информации о книгах;

6) использование различных способов поиска учебной информации в справочниках, словарях, энциклопедиях и интерпретации информации в соответствии с коммуникативными и познавательными задачами;

**Коммуникативные УУД:**

1) готовность слушать собеседника и вести диалог, признавать различные точки зрения и право каждого иметь и излагать своё мнение и аргументировать свою точку зрения и оценку событий;

2) умение договариваться о распределении ролей в совместной деятельности, осуществлять взаимный контроль в совместной деятельности, общей цели и путей её достижения, осмысливать собственное поведение и поведение окружающих;

3) активное использование речевых средств для решения коммуникативных и познавательных задач;

4) готовность конструктивно разрешать конфликты посредством учёта интересов сторон и сотрудничества.

**Предметными** результатами изучения курса «Грамотный читатель» являются:

1) понимание литературы как явления национальной и мировой культуры, средства сохранения и передачи нравственных ценностей и традиций;

2) осознание значимости чтения для личного развития; формирование представлений о Родине и её людях, окружающем мире, культуре, первоначальных этических представлений, понятий о добре и зле, дружбе, честности; формирование потребности в систематическом чтении;

3) достижение необходимого для продолжения образования уровня читательской компетентности, общего речевого развития, т. е. овладение чтением вслух и про себя, элементарными приёмами анализа художественных, научно-познавательных и учебных текстов с использованием элементарных литературоведческих понятий;

4) использование разных видов чтения (изучающее (смысловое), выборочное, поисковое); умение осознанно воспринимать и оценивать содержание и специфику различных текстов, участвовать в их обсуждении, давать и обосновывать нравственную оценку поступков героев;

5) умение самостоятельно выбирать интересующую литературу, пользоваться справочными источниками для понимания и получения дополнительной информации, составляя самостоятельно краткую аннотацию;

6) умение использовать простейшие виды анализа различных текстов: устанавливать причинно-следственные связи и определять главную мысль произведения, делить текст на части, озаглавливать их, составлять простой план, находить средства выразительности, пересказывать произведение;

7) умение работать с разными видами текстов, находить характерные особенности научно-познавательных, учебных и художественных произведений. На практическом уровне овладеть некоторыми видами письменной речи (повествование — создание текста по аналогии, рассуждение — письменный ответ на вопрос, описание — характеристика героев). Умение написать отзыв на прочитанное произведение;

8) развитие художественно-творческих способностей, умение создавать собственный текст на основе художественного произведения, репродукции картин художников, по иллюстрациям, на основе личного опыта.

### Тематическое планирование 2 класс

№ п/п	Наименование разделов (общих тем)	Количество часов
1.	Введение	1
2.	Работа с текстом	20
3.	Работа по восстановлению деформированного текста	4
4.	Комплексный анализ текста	9
5.	Итоговое занятие	1
	<b>Итого</b>	<b>35</b>

#### Рабочая программа учебного курса внеурочной деятельности «Две недели в лагере здоровья» (социальное направление)

Программа «Две недели в лагере здоровья» представляет собой программу организации внеурочной деятельности учащихся начальной школы. Предусмотренные данной программой занятия предназначены для проведения в группе, состоящей из учащихся одного класса. Занятия проходят во внеурочное время.

Планируемые результаты освоения курса внеурочной деятельности.

В результате изучения курса «Две недели в лагере здоровья» младшие школьники получают представления:

- о правилах и основах рационального питания,
- о необходимости соблюдения гигиены питания;
- о полезных продуктах питания;
- о структуре ежедневного рациона питания;
- об ассортименте наиболее типичных продуктов питания;
- об особенностях питания в летний и зимний периоды, причинах вызывающих изменение в рационе питания;
- об основных группах питательных веществ – белках, жирах, углеводах, витаминах и минеральных солях, функциях этих веществ в организме;

Полученные знания позволят детям ориентироваться в ассортименте наиболее типичных продуктов питания, сознательно выбирать наиболее полезные.

Дети смогут оценивать свой рацион и режим питания с точки зрения соответствия требованиям здорового образа жизни и с учётом границ личностной активности корректировать несоответствия. Дети получают знания и навыки, связанные с этикетом в области питания с, что в определённой степени повлияет на успешность их социальной адаптации, установление контактов с другими людьми.

*Личностными результатами* изучения курса является формирование умений:

- определять и высказывать под руководством педагога самые простые этические нормы;
- в предложенной педагогом ситуациях делать самостоятельный выбор.

**Метапредметными** результатами изучения курса является формирование универсальных учебных действий.

*Регулятивные УУД:*

- определять и формулировать цель деятельности с помощью учителя;
- проговаривать последовательность действий;
- учиться высказывать своё предположение на основе работы с иллюстрацией;
- учиться работать по предложенному учителем плану;
- учиться отличать верно выполненное задание от неверного;
- учиться совместно с учителем и одноклассниками давать эмоциональную оценку деятельности товарищей.

*Познавательные УУД:*

- ориентироваться в своей системе знаний: отличать новое от уже известного с помощью учителя;
- делать предварительный отбор источников информации: ориентироваться в учебном пособии, других источниках информации;
- добывать новые знания: находить ответы на вопросы, используя учебник, свой жизненный опыт и информацию, полученную от учителя;
- перерабатывать полученную информацию: делать выводы в результате совместной работы всей группы, сравнивать и группировать полученную информацию;
- преобразовывать информацию из одной формы в другую: на основе графических инструкций составлять словесные инструкции с последующим применением их в практической деятельности.

*Коммуникативные УУД:*

- донести свою позицию до остальных участников практической деятельности: оформлять свою мысль в устной речи;
- слушать и понимать речь других;
- читать и пересказывать текст;
- совместно договариваться о правилах общения и следовать им
- учиться выполнять различные роли в группе (лидера, исполнителя, критика)

**Предметными** результатами изучения курса являются формирование умений:

- описывать признаки предметов и узнавать по их признакам;
- выделять существенные признаки предметов;
- сравнивать между собой предметы, явления;
- обобщать, делать несложные выводы;
- определять последовательность действий.

### **Содержание программы**

#### **Разнообразие питания**

Из чего состоит наша пища. Что нужно есть в разное время года. Как правильно питаться, если занимаешься спортом. Что надо есть, если хочешь стать сильнее. Самые полезные продукты. Овощи, ягоды и фрукты – самые витаминные продукты. Где найти витамины весной? Каждому овощу своё время. Особенности национальной кухни. Конкурс проектов «Витаминная

семейка». Малоизвестные и редко используемые овощи и овощная зелень. Витамины. Сезонные гиповитаминозы и их профилактика.

### **Гигиена питания и приготовление пищи**

Гигиена школьника. Здоровье – это здорово! Где и как готовят пищу. Что можно приготовить, если выбор продуктов ограничен. Продукты быстрого приготовления. Всё ли полезно, что в рот полезло. Всегда ли нужно верить рекламе? Вредные и полезные привычки в питании. Неполезные продукты: сладости, чипсы, напитки, торты. Полезные напитки. Ты – покупатель.

### **Этикет**

Правила поведения в столовой. Как правильно накрыть стол. Предметы сервировки стола. Как правильно вести себя за столом. Как правильно есть? Правила сервировки стола к каждому приему пищи. Необычное кулинарное путешествие. Правила поведения в гостях. Когда человек начал пользоваться ножом и вилок. Встречаем гостей.

### **Тематическое планирование – 3 класс**

<b>№ п/п</b>	<b>Наименование разделов (общих тем)</b>	<b>Количество часов</b>
1.	Разнообразие питания	15
2.	Гигиена питания и приготовление пищи	6
3.	Этикет	14
	<b>Итого</b>	<b>35</b>

### **Тематическое планирование – 4 класс**

<b>№ п/п</b>	<b>Наименование разделов (общих тем)</b>	<b>Количество часов</b>
1.	Рацион питания	29
2.	Из истории русской кухни	4
3.	Этикет	2
	<b>Итого</b>	<b>35</b>

### **Рабочая программа учебного курса внеурочной деятельности «Разговор о здоровом питании» (социальное направление)**

**Планируемые результаты освоения курса внеурочной деятельности**  
Личностные результаты оцениваются по трем уровням.

**Первый уровень результатов** — приобретение школьником социальных знаний (об общественных нормах, устройстве общества, о социально одобряемых и неодобряемых формах поведения в обществе и т. п.), первичного понимания социальной реальности и повседневной жизни.

Для достижения данного уровня результатов особое значение имеет взаимодействие ученика со своими учителями как значимыми для него носителями положительного социального знания и повседневного опыта.

**Второй уровень результатов**— получение школьником опыта переживания и позитивного отношения к базовым ценностям общества (человек, семья, Отечество, природа, мир, знания, труд, культура), ценностного отношения к социальной реальности в целом.

Для достижения данного уровня результатов особое значение имеет взаимодействие школьников между собой на уровне класса, школы, то есть в защищенной, дружественной про - социальной среде. Именно в такой близкой социальной среде ребёнок получает (или не получает) первое практическое подтверждение приобретённых социальных знаний, начинает их ценить (или отвергает).

**Третий уровень результатов**— получение школьником опыта самостоятельного общественного действия. Только в самостоятельном общественном действии, действии в открытом социуме, за пределами дружественной среды школы, для других, зачастую незнакомых людей, которые вовсе не обязательно положительно к нему настроены, юный человек действительно становится (а не просто узнаёт о том, как стать) социальным деятелем, гражданином, свободным человеком. Именно в опыте самостоятельного общественного действия приобретается то мужество, та готовность к поступку, без которых невозможно существование гражданина и гражданского общества.

#### **Метапредметные результаты**

**Коммуникативные:** умение слышать и слушать партнёра, уважать своё и чужое мнение, учитывать позиции всех участников общения и сотрудничества; умение планировать и реализовывать совместную деятельность как в позиции лидера, так и в позиции рядового участника умение разрешать конфликты на основе договорённости

**Регулятивные:** умение классифицировать объекты, ситуации, явления по различным основаниям под руководством учителя; устанавливать причинно-следственные связи, прогнозировать, выделять противоположные признаки объекта, преодолевать психологическую инерцию мышления.

**Познавательные:** развитие любознательности, инициативы в учении и познавательной активности, умения ставить вопросы и находить ответы; планирование своих действий под руководством учителя; приобщение к исследовательской и проектной работе. Умение делать выводы и обобщения.

#### **Предметные результаты**

1. Учащиеся получают представления об основных компонентах здоровья и их ценности на доступном для их возраста уровне.
2. Учащиеся будут иметь представления о способах сохранения собственного здоровья.
3. Учащиеся на практике смогут применять полученные навыки по сохранению собственного здоровья.



4. Учащиеся смогут продемонстрировать ценностное отношение к своему здоровью, здоровью окружающих и здоровому образу жизни.
5. Формирование позитивного характера детско-родительских отношений.

### Содержание курса внеурочной деятельности – 1 класс

Раздел «Мой образ жизни» знакомит детей с достоинствами рационального (правильного) питания; актуализирует потребность в оптимальной для детского организма двигательной активности; формирует навыки управления собственным режимом дня; осознание полезности соблюдения гигиены; предупреждение вредных привычек и осознанное формирование детьми своих полезных привычек.

#### Тематическое планирование

№ п/п	Наименование разделов (общих тем)	Количество часов
1.	Мой образ жизни	35
	<b>Итого</b>	<b>35</b>

### Содержание курса внеурочной деятельности – 2 класс

Раздел «Управляю своими эмоциями и поведением» предполагает осознание детьми своих способностей; изучение основных эмоций, способов их распознавания и управления ими; знакомство с нормами и правилами поведения в обществе и школе; формирование позитивного отношения у детей к возникающим трудностям и поражениям.

Раздел «Я среди других людей» направлен на формирование позитивного и толерантного отношения к членам своей семьи, одноклассникам, другим людям в целом; осознание детьми конфликта как естественного явления в жизни, воспитание позитивного отношения к конфликтам, обучение ненасильственным способам разрешения конфликтных ситуаций, профилактику конфликтного поведения.

#### Тематическое планирование

№ п/п	Наименование разделов (общих тем)	Количество часов
1.	Управляю своими эмоциями и поведением	19
2.	Я среди других людей	14
	<b>Итого</b>	<b>33</b>

### Рабочая программа учебного курса внеурочной деятельности «Дорога в 5 класс» (общекультурное направление)

#### Планируемые результаты освоения курса внеурочной деятельности

Программа позволяет добиваться следующих результатов освоения образовательной программы начального общего образования:

#### Личностные:

- формирование целостного, социально ориентированного взгляда на мир в его органичном единстве и разнообразии природы, народов, культур и религий;
- формирование уважительного отношения к иному мнению;
- овладение начальными навыками адаптации в динамично изменяющемся и развивающемся мире;
- принятие и освоение социальной роли обучающегося, развитие мотивов учебной деятельности и формирование личностного смысла учения;
- развитие самостоятельности и личной ответственности за свои поступки, в том числе в информационной деятельности, на основе представлений о нравственных нормах, социальной справедливости и свободе;
- развитие этических чувств, доброжелательности и эмоционально-нравственной отзывчивости, понимания и сопереживания чувствам других людей;
- развитие навыков сотрудничества со взрослыми и сверстниками в разных социальных ситуациях, умения не создавать конфликтов и находить выходы из спорных ситуаций.

#### **Метапредметные:**

- овладение способностью принимать и сохранять цели и задачи учебной деятельности, поиска средств ее осуществления;
- освоение способов решения проблем творческого и поискового характера;
- формирование умения планировать, контролировать и оценивать учебные действия в соответствии с поставленной задачей и условиями ее реализации; определять наиболее эффективные способы достижения результата;
- формирование умения понимать причины успеха/неуспеха учебной деятельности и способности конструктивно действовать даже в ситуациях неуспеха;
- освоение начальных форм познавательной и личностной рефлексии;
- активное использование речевых средств и средств информационных и коммуникационных технологий для решения коммуникативных и познавательных задач;
- овладение навыками осознанно строить речевое высказывание в соответствии с задачами коммуникации;
- овладение логическими действиями сравнения, анализа, синтеза, обобщения, классификации, установления аналогий и причинно-следственных связей, построения рассуждений, отнесения к известным понятиям;
- готовность слушать собеседника и вести диалог; готовность признавать возможность существования различных точек зрения и права каждого иметь свою; излагать свое мнение и аргументировать свою точку зрения и оценку событий;
- определение общей цели и путей ее достижения; умение договариваться о распределении функций и ролей в совместной деятельности; осуществлять взаимный контроль в совместной деятельности, адекватно оценивать собственное поведение и поведение окружающих;

- готовность конструктивно решать конфликты посредством учета интересов сторон и сотрудничества.

**Предметные:**

- знакомство с базовым понятийным аппаратом психологии;
- знакомство с элементарными понятиями психологии общения;
- получение знаний о функционировании основных познавательных функций человека;
- овладение знаниями и навыками по совершенствованию своих познавательных функций: памяти, внимания, мышления, речи, воображения;
- получение информации о понятиях «чувства», «эмоции», «воля», «самооценка» и способах их развития и совершенствования;
- овладение элементарными умениями саморегуляции в поведении, деятельности и общении.

**Содержание курса внеурочной деятельности**

**Знакомство**

Знакомство с учащимися. Введение в мир психологии.

**Учимся учиться**

Память. Виды памяти. Удобные способы запоминания. Внимание. Виды и свойства внимания. Развитие внимательности. Мышление. Мыслительные действия. Ум и умный человек. Развитие мышления. Речь устная и письменная. Понимание речи. Развитие речи. Организация учебной деятельности в школе. Правила выполнения домашних заданий.

**Я и мой внутренний мир**

Кто я? Какой я? Возможности, желания и цели человека. Прошлое, настоящее, будущее. Самооценка. Эмоции. Способы выражения эмоций. Функции эмоций. Положительные и отрицательные эмоции. Эмоциональность. Управление эмоциями. Воля. Функции воли. Волевой человек. Тренировка силы воли. Поведение.

**Я и другие**

Отношения со сверстниками. Конфликт. Взаимодействие. Настоящий друг. Отношения с учителями. Идеальный учитель. Построение взаимоотношений с учителем. Отношения с родителями. Родители: реальные и идеальные. Построение взаимоотношений с родителями.

**Тематическое планирование**

<b>№ п/п</b>	<b>Наименование разделов (общих тем)</b>	<b>Количество часов</b>
1.	Знакомство	2
2.	Учимся учиться	14
3.	Я и мой внутренний мир	12
4.	Я и другие	7
	<b>Итого</b>	<b>35</b>

**Рабочая программа учебного курс внеурочной деятельности**

**«Учимся общению»**

**(социальное направление)**

**Планируемые результаты освоения курса внеурочной деятельности**

Программа позволяет добиваться следующих результатов освоения образовательной программы начального общего образования:

### **Личностные:**

- формирование целостного, социально ориентированного взгляда на мир в его органичном единстве и разнообразии природы, народов, культур и религий;
- формирование уважительного отношения к иному мнению;
- овладение начальными навыками адаптации в динамично изменяющемся и развивающемся мире;
- принятие и освоение социальной роли обучающегося, развитие мотивов учебной деятельности и формирование личностного смысла учения;
- развитие самостоятельности и личной ответственности за свои поступки, в том числе в информационной деятельности, на основе представлений о нравственных нормах, социальной справедливости и свободе;
- развитие этических чувств, доброжелательности и эмоционально-нравственной отзывчивости, понимания и сопереживания чувствам других людей;
- развитие навыков сотрудничества со взрослыми и сверстниками в разных социальных ситуациях, умения не создавать конфликтов и находить выходы из спорных ситуаций;
- формирование установки на безопасный, здоровый образ жизни, наличие мотивации к творческому труду, работе на результат, бережному отношению к материальным и духовным ценностям.

### **Метапредметные:**

- овладение способностью принимать и сохранять цели и задачи учебной деятельности, поиска средств ее осуществления;
- освоение способов решения проблем творческого и поискового характера;
- формирование умения планировать, контролировать и оценивать учебные действия в соответствии с поставленной задачей и условиями ее реализации; определять наиболее эффективные способы достижения результата;
- формирование умения понимать причины успеха/неуспеха учебной деятельности и способности конструктивно действовать даже в ситуациях неуспеха;
- освоение начальных форм познавательной и личностной рефлексии;
- активное использование речевых средств и средств информационных и коммуникационных технологий для решения коммуникативных и познавательных задач;
- овладение навыками осознанно строить речевое высказывание в соответствии с задачами коммуникации;
- овладение логическими действиями сравнения, анализа, синтеза, обобщения, классификации, установления аналогий и причинно-следственных связей, построения рассуждений, отнесения к известным понятиям;
- готовность слушать собеседника и вести диалог; готовность признавать возможность существования различных точек зрения и права каждого иметь свою; излагать свое мнение и аргументировать свою точку зрения и оценку событий;

- определение общей цели и путей ее достижения; умение договариваться о распределении функций и ролей в совместной деятельности; осуществлять взаимный контроль в совместной деятельности, адекватно оценивать собственное поведение и поведение окружающих;

- готовность конструктивно решать конфликты посредством учета интересов сторон и сотрудничества.

#### **Предметные:**

- знакомство с базовым понятийным аппаратом психологии; получение знаний о функционировании основных познавательных функций человека;

- знакомство с понятием «ощущение», видами ощущений; развитие осознания различных видов ощущений;

- знакомство с понятием «восприятие», видами, ошибками восприятия; осознание уникальности собственного восприятия мира;

- знакомство с понятием «память», видами памяти; осознание особенностей своей памяти, ее сильных и слабых сторон; овладение мнемическими приемами запоминания;

- знакомство с понятием «воображение», видами воображения; овладение навыками индивидуальной и коллективной творческой деятельности;

- знакомство с понятием «внимание», видами и свойствами (направленность, концентрация, объем, устойчивость, распределение, переключение, колебания) внимания; овладение навыками развития внимания.

### **Содержание курса внеурочной деятельности(1 класс)**

#### **Учимся быть школьником**

Знакомство с учащимися. Знакомство с нормами и требованиями школьной жизни, учебно-важными качествами ученика, способами организации учебной деятельности и преодоления школьных трудностей.

#### **Я и мои эмоции**

Эмоции и чувства: робость, радость, страх, грусть и печаль, злость и гнев, стыд и вина, обида, удивление и интерес. Расширение понимания эмоциональных состояний, способов адекватного выражения и контроля эмоциональных проявлений.

#### **Я и другие**

Что я знаю о себе? Общение. Дружба. Средства взаимопонимания. Навыки и правила общения, способы разрешения конфликтных ситуаций. Развитие самосознания учащихся и навыков взаимодействия со сверстниками.

#### **Тематическое планирование**

<b>№ п/п</b>	<b>Наименование разделов (общих тем)</b>	<b>Количество часов</b>
1.	Учимся быть школьниками	10
2.	Я и мои эмоции	10
3.	Я и другие	13
	<b>Итого</b>	<b>33</b>

#### **Содержание курса внеурочной деятельности ( 2 класс)**

Тематическое планирование курса внеурочной деятельности «Учимся общению» не предполагает выделение разделов. Встречи с учащимися

организуются в режиме развивающих занятий, которые предполагают различные виды активности и деятельности учеников и включают задания для индивидуальной, парной и групповой работы. В рамках занятий реализуются преимущественно кинезиологические методы психологической работы, предполагающие развитие познавательной сферы через движение, а также игры и упражнения, способствующие развитию познавательных процессов (игры и упражнения на внимание, для развития памяти, мышления, воображения, словесные игры), коммуникативные игры, психогимнастические этюды и др.

### **Содержание курса внеурочной деятельности(3 класс)**

#### **Введение**

Знакомство с учащимися. Что изучает психология? Кто такие психологи, и зачем они нужны?

#### **Ощущение**

Понятие «ощущение». Как возникают ощущения? Виды ощущений. Пороги ощущений. Адаптация и развитие ощущений.

#### **Восприятие**

Понятие «восприятия». Как мы воспринимаем? Виды восприятия. Понятия «фигура» и «фон» восприятия. Ошибки восприятия. Взаимосвязь восприятия с другими психическими функциями. Развитие восприятия.

#### **Память**

Память. Процессы и виды памяти. Приемы, облегчающие запоминание. Развитие памяти.

#### **Воображение**

Понятие «воображение». Виды воображения (творческое и воссоздающее, произвольное и произвольное). Связь воображения с органами чувств. Способы развития воображения.

#### **Внимание**

Внимание. Виды внимания. Свойства внимания: направленность, объем, концентрация, устойчивость, распределение, переключение, колебания. Развитие внимания и его свойств.

#### **Подводим итоги**

Обобщение полученных знаний.

### **Тематическое планирование**

<b>№ п/п</b>	<b>Наименование разделов (общих тем)</b>	<b>Количество часов</b>
1.	Введение	3
2.	Ощущение	5
3.	Восприятие	4
4.	Память	6
5.	Воображение	5
6.	Внимание	10
7	Подводим итоги	2
	<b>Итого</b>	<b>35</b>

### **Рабочая программа учебного курса внеурочной деятельности «Развитие математических способностей»**

### **(общекультурное направление)**

#### **Цель учебного курса «Развитие математических способностей»:**

- создание условий, обеспечивающих интеллектуальное развитие младшего школьника на основе развития его индивидуальности;
- построение фундамента для математического развития;
- формирование механизмов мышления, характерных для математической деятельности.

#### **Задачи:**

- пробуждение и развитие устойчивого интереса учащихся к математике, формирование внутренней мотивации к изучению математики;
- расширение и углубление знаний по предмету;
- формирование приемов умственной деятельности, таких как анализ, синтез, сравнение, классификация, обобщение;
- формирование потребности к логическим обоснованиям и рассуждениям;
- обучение математическому моделированию как методу решения практических задач;
- раскрытие творческих способностей учащихся, развитие таких качеств математического мышления, как гибкость, критичность, логичность, рациональность;
- воспитание способности проявлять волю, настойчивость и целеустремленность при решении нестандартных задач;
- организация работы с одаренными детьми в рамках подготовки к предметным олимпиадам и конкурсам.

### **Планируемые результаты освоения учебного курса «Развитие математических способностей» в 1 классе**

#### **Личностные**

- учебно-познавательный интерес к новому учебному материалу и способам решения новой задачи, к общим способам решения задач;
- ориентация на понимание причин успеха в учебной деятельности, в том числе на самоанализ и самоконтроль результата, на анализ соответствия результатов требованиям конкретной задачи;
- внутренняя мотивация к обучению, основанная на переживании положительных эмоций при решении нестандартной задачи, проявлении воли и целеустремленности к достижению результата.

#### **Метапредметные**

##### **Регулятивные**

- принимать и сохранять учебную задачу, в сотрудничестве с учителем ставить новые учебные задачи;
- преобразовывать практическую задачу в познавательную;
- планировать свои действия в соответствии с поставленной задачей и условиями ее реализации, в том числе во внутреннем плане;
- осуществлять констатирующий и предвосхищающий контроль по результату и по способу действия, актуальный контроль на уровне произвольного внимания;

– самостоятельно оценивать правильность выполнения действия и вносить необходимые коррективы в исполнение как по ходу его реализации, так и в конце действия.

#### **Познавательные**

- использовать знаково-символические средства, в том числе модели и схемы, для решения задач;
- ориентироваться на разнообразие способов решения задач, осуществлять выбор наиболее эффективных способов решения задач в зависимости от конкретных условий;
- осуществлять синтез как составление целого из частей, самостоятельно достраивая и восполняя недостающие компоненты;
- осуществлять сравнение, сериацию и классификацию, самостоятельно выбирая основания и критерии для указанных логических операций;
- строить логическое рассуждение, включающее установление причинно-следственных связей;
- произвольно и осознанно владеть общими приемами решения задач.

#### **Коммуникативные**

- учитывать и координировать в сотрудничестве позиции других людей, отличные от собственной;
- аргументировать свою позицию и координировать ее с позициями партнеров в сотрудничестве при выработке общего решения в совместной деятельности;
- проявлять познавательную инициативу в учебном сотрудничестве;
- с учетом целей коммуникации достаточно точно, последовательно и полно передавать партнеру необходимую информацию как ориентир для построения действия;
- задавать вопросы, необходимые для организации собственной деятельности и сотрудничества с партнером;
- осуществлять взаимный контроль и оказывать в сотрудничестве необходимую взаимопомощь.

#### **Предметные**

- иметь представление о числе как результате счёта и измерения, о десятичном принципе записи чисел;
- улавливать закономерность и составлять последовательность по заданному или самостоятельно выбранному правилу;
- группировать и классифицировать числа по одному или нескольким основаниям, объяснять свои действия;
- использовать свойства арифметических действий для удобства вычислений;
- проводить проверку правильности вычислений (с помощью обратного действия, прикидки и оценки результата действия и др.);
- находить разные способы решения задачи;
- распознавать верные (истинные) и неверные (ложные) утверждения, приводить пример, иллюстрирующий истинное утверждение, и контрпример, опровергающий ложное утверждение;
- вычислять периметр многоугольника, площадь фигуры, составленной из прямоугольников;



- структурировать информацию, работать с таблицами, схемами и диаграммами, извлекать из них необходимые данные, заполнять готовые формы, представлять, анализировать и интерпретировать данные, делать выводы из структурированной информации;
- планировать несложные исследования, собирать и представлять полученную информацию с помощью таблиц и диаграмм.

## **СОДЕРЖАНИЕ ПРОГРАММЫ**

Содержание программы соответствует основным темам ООП НОО по математике. Система заданий позволяет создать условия для формирования у младших школьников знаний и умений на более высоком уровне. При реализации программы используются задания, направленные на формирование у учащихся логических умений; развитие таких качеств мышления, как гибкость, креативность, критичность; обучение приёмам работы с текстовой задачей (анализ текста, моделирование, планирование решения), рациональным приёмам вычислений; формирование пространственных представлений у младших школьников. Основное содержание программы представлено разделами «Логические и комбинаторные задачи», «Арифметические действия и задачи», «Работа с информацией», «Геометрические фигуры и величины».

<b>п/п</b>	<b>Наименование разделов (общих тем)</b>	<b>Количество часов</b>
1.	Логические и комбинаторные задачи	6
2.	Арифметические действия и задачи	20
3.	Работа с информацией	3
4.	Геометрические фигуры и величины	4
	<b>Итого</b>	<b>33</b>

### **Планируемые результаты освоения учебного курса «Развитие математических способностей» во 2 классе**

#### **Личностные**

- учебно-познавательный интерес к новому учебному материалу и способам решения новой задачи, к общим способам решения задач;
- ориентация на понимание причин успеха в учебной деятельности, в том числе на самоанализ и самоконтроль результата, на анализ соответствия результатов требованиям конкретной задачи;
- внутренняя мотивация к обучению, основанная на переживании положительных эмоций при решении нестандартной задачи, проявлении воли и целеустремлённости к достижению результата.

#### **Метапредметные**

##### **Регулятивные**

- принимать и сохранять учебную задачу, в сотрудничестве с учителем ставить новые учебные задачи;
- преобразовывать практическую задачу в познавательную;

- планировать свои действия в соответствии с поставленной задачей и условиями ее реализации, в том числе во внутреннем плане;
- осуществлять констатирующий и предвосхищающий контроль по результату и по способу действия, актуальный контроль на уровне произвольного внимания;
- самостоятельно оценивать правильность выполнения действия и вносить необходимые коррективы в исполнение как по ходу его реализации, так и в конце действия.

### **Познавательные**

- использовать знаково-символические средства, в том числе модели и схемы, для решения задач;
- ориентироваться на разнообразие способов решения задач, осуществлять выбор наиболее эффективных способов решения задач в зависимости от конкретных условий;
- осуществлять синтез как составление целого из частей, самостоятельно достраивая и восполняя недостающие компоненты;
- осуществлять сравнение, сериацию и классификацию, самостоятельно выбирая основания и критерии для указанных логических операций;
- строить логическое рассуждение, включающее установление причинно-следственных связей;
- произвольно и осознанно владеть общими приемами решения задач.

### **Коммуникативные**

- учитывать и координировать в сотрудничестве позиции других людей, отличные от собственной;
- аргументировать свою позицию и координировать ее с позициями партнеров в сотрудничестве при выработке общего решения в совместной деятельности;
- проявлять познавательную инициативу в учебном сотрудничестве;
- с учетом целей коммуникации достаточно точно, последовательно и полно передавать партнеру необходимую информацию как ориентир для построения действия;
- задавать вопросы, необходимые для организации собственной деятельности и сотрудничества с партнером;
- осуществлять взаимный контроль и оказывать в сотрудничестве необходимую взаимопомощь.

### **Предметные**

- иметь представление о числе как результате счёта и измерения, о десятичном принципе записи чисел;
- устанавливать закономерность и составлять последовательность по заданному или самостоятельно выбранному правилу;
- группировать и классифицировать числа по одному или нескольким основаниям, объяснять свои действия;
- использовать свойства арифметических действий для удобства вычислений;
- проводить проверку правильности вычислений (с помощью обратного действия, прикидки и оценки результата действия и др.);
- находить разные способы решения задачи;
- распознавать верные (истинные) и неверные (ложные) утверждения, приводить пример, иллюстрирующий истинное утверждение, и контрпример, опровергающий ложное утверждение;

- вычислять периметр многоугольника, площадь фигуры, составленной из прямоугольников;
- структурировать информацию, работать с таблицами, схемами и диаграммами, извлекать из них необходимые данные, заполнять готовые формы, представлять, анализировать и интерпретировать данные, делать выводы из структурированной информации;
- планировать несложные исследования, собирать и представлять полученную информацию с помощью таблиц и диаграмм.

## СОДЕРЖАНИЕ ПРОГРАММЫ

Содержание программы соответствует основным темам ООП НОО. Система заданий позволяет создать условия для формирования у младших школьников знаний и умений на более высоком уровне.

При реализации программы используются задания, направленные на формирование у учащихся логических умений; развитие таких качеств мышления, как гибкость, креативность, критичность; обучение приёмам работы с текстовой задачей (анализ текста, моделирование, планирование решения), рациональным приёмам вычислений; формирование пространственных представлений у младших школьников.

Основное содержание программы представлено разделами «Логические и комбинаторные задачи», «Арифметические действия и задачи», «Работа с информацией», «Геометрические фигуры и величины».

п/п	Наименование разделов (общих тем)	Количество часов
1.	Логические и комбинаторные задачи	6
2.	Арифметические действия и задачи	21
3.	Работа с информацией	3
4.	Геометрические фигуры и величины	5
	<b>Итого</b>	<b>35</b>

### **Рабочая программа учебного курса внеурочной деятельности «Развитие творческих способностей» (духовно-нравственное направление)**

#### **Формы и методы внеурочной деятельности по направлениям:**

Урок речевого творчества - это интеграции уроков русского языка, развития речи и литературного чтения. Примерная структура урока: формулировка темы учащимися, эмоциональная речевая разминка, конкурс скороговорителей (чтецов), орфографическая минутка, языковые игры, веселая минутка, речевое творчество (коллективное и индивидуальное составление устного рассказа по плану; иллюстрирование).

Урок речевого творчества состоит из двух частей: лингвистической и литературоведческой. В первой части урока большое внимание уделяется мыслительной деятельности учащихся: выполняются учебные задания повышенной трудности (сравнение, анализ, группировка, обобщение). Во второй

части урока ученики занимаются речевым творчеством: сочиняют чистоговорки, сказки, стихи, считалки, скороговорки, пишут сочинения-миниатюры.

Уроки речевого творчества — это уроки нравственности. Они на материале сказок, рассказов, сочинений воспитывают у учащихся добрые чувства.

Уроки речевого творчества как составная часть входят в систему изучения грамматико-орфографических тем по традиционной методике обучения. Формирование речевых умений в каждом классе строится по этапам. Содержание этапов определяется целью и задачами обучения, исходя из которых выбираются виды упражнений связной речи.

На уроках речевого творчества дети будут учиться составлять план текста, соотносить пункты плана с содержанием текста, работать с деформированным предложением, текстом и планом. Особое внимание уделяется анализу морфологических и синтаксических характеристик слова. В качестве ведущих в комплексе речевых умений выступают: умения раскрыть тему, главную мысль текста, выразить свое отношение к тексту и настроение. При передаче содержания и при создании собственного высказывания действия учащихся направлены на текст, на такие его стороны, как содержание, построение и речевое оформление.

В уроки включены олимпиады, тесты и викторины по литературному чтению и русскому языку, состоящие из вопросов, заданий различного уровня сложности.

### **Планируемые результаты освоения учебного предмета**

#### **Личностные результаты:**

- осознавать роль речи в жизни людей;
- объяснять некоторые правила вежливого, уместного поведения людей при общении (правила при разговоре, приветствии, извинении и т.д.).

#### **Метапредметные результаты:**

##### **Регулятивные УУД:**

- соблюдать некоторые правила вежливого общения в урочной и внеурочной деятельности;
- реализовывать простое высказывание на заданную тему;
- самостоятельно работать с некоторыми заданиями, осознавать недостаток информации, использовать школьные толковые словари;
- учиться договариваться о распределении ролей в игре, работы в совместной деятельности;
- учиться отличать верно выполненное задание от неверного,
- учиться совместно с учителем и другими учениками давать эмоциональную оценку деятельности товарищей.
- делать простые выводы и обобщения в результате совместной работы класса.

##### **Познавательные УУД:**

- ориентироваться в своей системе знаний: отличать новое от уже известного с помощью учителя.
- получить информацию для высказывания, интересно раскрыть тему и главную мысль в сочинении,
- добывать новые знания: находить ответы на вопросы, используя литературу, свой жизненный опыт и информацию, полученную от учителя.

- перерабатывать полученную информацию: делать выводы в результате совместной работы всего класса.

Коммуникативные УУД:

- вступать в диалог (отвечать на вопросы, задавать вопросы, уточнять непонятное),
- участвовать в коллективном обсуждении учебной проблемы,
- строить продуктивное взаимодействие и сотрудничество со сверстниками и взрослыми,
- выражать свои мысли с соответствующими возрасту полнотой и точностью,
- быть терпимыми к другим мнениям, учитывать их в совместной работе,
- оформлять свои мысли в устной и письменной форме с учетом речевых ситуаций,
- адекватно использовать речевые средства для решения различных коммуникативных задач,
- владеть монологической и диалогической формами речи.

**Предметные результаты:**

- различать устное и письменное общение;
- отличать текст от набора предложений, записанных как текст;
- находить по абзацным отступам смысловые части текста;
- выбирать подходящий заголовок из предложенных вариантов, придумывать заголовки к маленьким текстам;
- осознавать роль ключевых слов в тексте, выделять их;
- выделять начальные и завершающие предложения в тексте, осознавать их роль как важных составляющих текста;
- сочинять несложные сказочные истории на основе начальных предложений, рисунков, опорных слов;
- редактировать текст с целью совершенствования его содержания, структуры и речевого оформления,
- использовать языковые средства, соответствующие целям высказывания, его типу и стилю.
- отражать чувства, настроение, эмоциональное отношение к описываемому.

### **Содержание курса внеурочной деятельности**

Развитие речевых умений и навыков (устная форма)

Развитие фонематического слуха в звуковых играх и речевых ситуациях. Упражнения (хоровые и индивидуальные) в произношении отдельных звуков в словах и предложениях в определенном темпе с различной интонацией. Составление словосочетаний, предложений, текстов с помощью учителя. В первом классе уроки речевого творчества – это подготовка учащихся к творческой деятельности. Учащиеся под руководством учителя составляют устные рассказы по готовому плану, по коллективно составленному плану, по опорным словам, по сюжетной картине, по серии сюжетных картинок, по наблюдениям.

### **Тематическое планирование – 1 класс**

№ п/п	Название темы	Количество часов	
		теория	практика

1.	Развитие речевых умений и навыков (устная форма)	14	19
<b>ИТОГО</b>	<b>33</b>	<b>14</b>	<b>21</b>

#### Тематическое планирование – 2 класс

№ п/п	Название темы	Количество часов	
		теория	практика
2.	Развитие речевых умений и навыков (устная форма)	15	
3.	Развитие речевых умений и навыков (письменная форма)		20
<b>ИТОГО</b>	<b>35</b>	<b>15</b>	<b>20</b>

#### Тематическое планирование – 3 класс

№ п/п	Название темы	Количество часов	
		теория	практика
4.	Развитие речевых умений и навыков (устная форма)	9	
5.	Развитие речевых умений и навыков (письменная форма)		26
<b>ИТОГО</b>	<b>35</b>	<b>9</b>	<b>26</b>

#### Тематическое планирование – 4 класс

№ п/п	Название темы	Количество часов	
		теория	практика
6.	Развитие речевых умений и навыков (устная форма)	12	
7.	Развитие речевых умений и навыков (письменная форма)		23
<b>ИТОГО</b>	<b>35</b>	<b>12</b>	<b>23</b>

### Курс внеурочной деятельности «Риторика» Рабочая программа учебного курса внеурочной деятельности «Риторика» (общекультурное направление)

Цель курса внеурочной деятельности – развивать коммуникативные умения, научить младших школьников эффективно общаться в разных ситуациях, решать различные коммуникативные задачи.

В основе всякого обучения лежит коммуникация, общение, поэтому риторика как инновационный, практико-ориентированный предмет помогает решать задачи формирования универсальных действий на межпредметном уровне, этот предмет способствует развитию качеств личности, отвечающих требованиям информационного общества и способствующих осмыслению и интериоризации (присвоению) младшими школьниками системы ценностей.

Кроме того, риторика, как предмет филологического цикла, помогает решению задач, которые ставятся новым стандартом при обучении русскому языку и литературному чтению.

### **Планируемые результаты освоения курса внеурочной деятельности «Риторика»**

**Личностными результатами** изучения курса «Риторика» в 1-м классе является формирование следующих умений:

- осознавать роль речи в жизни людей;
- оценивать некоторые высказывания людей с точки зрения их уместности, тактичности в данной ситуации;
- объяснять некоторые правила вежливого, уместного поведения людей при общении (правила при разговоре, приветствии, извинении и т.д.).

**Метапредметными результатами** изучения курса «Риторика» является формирование следующих универсальных учебных действий (УУД):

- соблюдать некоторые правила вежливого общения в урочной и внеурочной деятельности;
- реализовывать простое высказывание на заданную тему;
- ориентироваться в своей системе знаний: приводить примеры удачного и неудачного общения в своей жизни и жизни окружающих;
- самостоятельно работать с некоторыми заданиями учебника, осознавать недостаток информации, использовать школьные толковые словари;
- учиться договариваться о распределении ролей в игре, работы в совместной деятельности;
- делать простые выводы и обобщения в результате совместной работы класса.

**Предметными результатами** изучения курса «Риторика» в 1-м классе является формирование следующих умений:

- различать устное и письменное общение;
- различать словесное и несловесное общение, осознавать роль несловесного общения при взаимодействии людей, уместность использования различного темпа, громкости, некоторых жестов и мимики в разных ситуациях;
- уместно использовать некоторые несловесные средства в своей речи;
- анализировать уместность, эффективность реализации речевых жанров приветствия, прощания, благодарности, извинения в различных ситуациях общения;
- продуцировать уместные, эффективные этикетные жанры приветствия, прощания, благодарности, извинения применительно к разным ситуациям общения;
- распознавать и вести этикетный диалог;
- отличать текст от набора предложений, записанных как текст;
- находить по абзацным отступам смысловые части текста;
- выбирать подходящий заголовок из предложенных вариантов, придумывать заголовки к маленьким текстам;
- осознавать роль ключевых слов в тексте, выделять их;
- выделять начальные и завершающие предложения в тексте,

осознавать их роль как важных составляющих текста;

– сочинять несложные сказочные истории на основе начальных предложений, рисунков, опорных слов;

– сочинять и исполнять считалки, подбирать простые рифмы в стихотворном тексте;

– оценивать степень вежливости (свою и других людей) в некоторых ситуациях общения.

### **Содержание программы курса внеурочной деятельности «Риторика» в 1 классе**

#### **Общение. Значение речи в жизни человека, общества.**

Для чего люди общаются. Слово веселит, огорчает, утешает. С помощью слова люди могут договориться о выполнении совместной работы, организовать игру.

**Виды общения.** Устное и письменное общение (чем различаются). Словесное и несловесное общение. Жесты, мимика, темп, громкость в устной речи.

#### **Виды речевой деятельности.**

**Слушание.** Правила для слушающего.

**Говорение.** Голос, его окраска, громкость, темп устной речи. Правила для собеседников. (Не говори долго; говори то, что хорошо знаешь и т.д.)

**Письменная речь.** Графическая структура письменного текста: шрифтовые выделения. (О чём нам говорят шрифт, иллюстрации.)

**Словесная вежливость, речевой этикет.** Способы выражения (этикетные формы) приветствия, прощания, благодарности, извинения. Правила разговора по телефону.

#### **Текст. Речевые жанры.**

Текст как смысловое и тематическое единство. Тема и основная мысль текста. Текст и заголовок текста. Ключевые (опорные) слова. Красная строка и абзацные отступы как смысловые сигналы частей текста.

Вывеска как информационный текст.

Приветствие, прощание, благодарность, извинение как разновидности текста (жанры). Этикетный диалог, его особенности (на примере разговора по телефону).

Разнообразие текстов, которые встречаются в жизни: скороговорки, чистоговорки, считалки, загадки; их произнесение с учётом особенностей этих текстов.

### **Тематическое планирование**

<b>п/п</b>	<b>Наименование разделов (общих тем)</b>	<b>Количество часов</b>
<b>1.</b>	Общение	4
<b>2.</b>	Речь как средство воздействия на мысли, чувства	4
<b>3.</b>	Речь: устная и письменная	10
<b>4.</b>	Текст	15
	<b>Итого</b>	<b>33</b>



## Содержание программы курса внеурочной деятельности «Риторика» во 2 классе

**Общение.** Чему учит риторика. Что такое успешное общение.

Речевая (коммуникативная) ситуация. Кто (адресант) говорит (пишет) – кому (адресат) – что – с какой целью. Речевые роли (в семье, школе и т.д.).

Виды общения. Общение в быту (обыденное – повседневное); общение личное: один – один (два – три).

Речевая деятельность. Четыре вида речевой деятельности. Говорить – слушать, их взаимосвязь. Писать – читать, их взаимосвязь.

Слушание. Приёмы слушания: фиксация темы (заголовка) высказывания и непонятных слов.

Говорение. Основной тон, смысловое ударение, темп, громкость высказывания; их соответствие речевой задаче.

Чтение. Изучающее чтение. Приёмы чтения учебного текста: постановка вопроса к заголовку и от заголовка, выделение ключевых слов (в связи с пересказом).

Письменная речь. Способы правки текста. Вычеркивание ненужного (лишнего), замена слов (словосочетаний и т.д.), вставка необходимого и т.д.

Правильная и хорошая эффективная речь. Речь правильная и неправильная (с нарушением норм литературного языка). Речь хорошая (успешная, эффективная).

**Текст. Речевые жанры.** Тематическое единство как признак текста. Типы заголовков. Основная мысль текста. Структурно-смысловые части в разных текстах.

Типы текстов.

Рассуждения с целью объяснения или доказательства. Основная мысль (тезис) в рассуждении. Смысловые части рассуждения. Пример и правило в рассуждении.

Описание в учебной речи, его цель, основные части. Описание в объявлении. Описание-загадка.

Невыдуманный рассказ (о себе).

Вторичные тексты.

Понятие о пересказе. Подробный пересказ (устный). Краткий пересказ (устный). Способы сжатия текста. Отзыв-отклик (экспромт) о книге, фильме, телепередаче.

Речевой этикет. Способы выражения вежливой речи. Этикетные средства в устной и письменной речи.

Этикетные речевые жанры. Просьба. Скрытая просьба. Приглашение. Согласие. Вежливый отказ.

### Тематическое планирование

п/п	Наименование разделов (общих тем)	Количество часов
1.	Общение	17
2.	Текст	18
	<b>Итого</b>	<b>35</b>

**Рабочая программа учебного курса внеурочной деятельности  
«Уроки нравственности»  
(общекультурное направление)**

Целями изучения курса внеурочной деятельности «Уроки нравственности» выступают:

1. Сформировать первоначальные представления о моральных нормах и правилах нравственного поведения, об этических нормах взаимоотношений в семье, между поколениями, этносами, носителями различных убеждений, представителями социальных групп.
2. Способствовать усвоению правил поведения в образовательном учреждении, дома, на улице, в населённом пункте, в общественных местах, на природе.
3. Раскрывать сущность нравственных поступков, поведения и отношений между людьми разного возраста на основе взаимопомощи и поддержки.
4. Научить приемам и правилам ведения дискуссии, аргументировано высказывать свое мнение и внимательно слушать мнение собеседника.

**Планируемые результаты освоения курса внеурочной деятельности  
«Уроки нравственности» в 4 классе**

**Личностные:**

- формирование внутренней позиции школьника на уровне положительного отношения к школе;
- проявлять уважение к своей семье, ценить взаимопомощь и взаимоподдержку членов семьи и друзей;
- внимательно относиться к собственным переживаниям и переживаниям других людей, нравственному содержанию поступков;
- внимательно относиться к красоте окружающего мира.

**Метапредметные результаты:**

*Регулятивные*

- умение выводить конкретные правила поведения;
- умение оценивать, что хорошо и что плохо в своих и чужих поступках;
- умение управлять своими эмоциями;
- быть дисциплинированным, регулярно посещать школу и не опаздывать;
- учиться отличать верно выполненное задание от неверного;
- учиться совместно с учителем и другими учениками давать эмоциональную оценку деятельности своей и групповой на занятиях;
- помогать товарищам лучше учиться и трудиться;
- бороться с вредными качествами и привычками личности: ленью, жадностью, безразличием, завистью, злобой, курением, сквернословием и др.;
- не допускать дурных поступков и удерживать от них других;

*познавательные*

- освоение обучающимися правил этикета и этических норм отношений с окружающим миром;

- добывать новые знания: находить ответы на вопросы, используя художественную литературу, свой жизненный опыт и информацию, полученную на занятиях;
- перерабатывать полученную информацию: делать выводы в результате совместной работы всей группы.  
*коммуникативные*
- соблюдать нормы речевого этикета;
- вступать в диалог;
- сотрудничать в паре, в группе со сверстниками для реализации творческих работ;
- оформить свою мысль в устной и письменной форме (на уровне одного предложения или небольшого текста);
- уметь слушать и понимать высказывания собеседников;
- уметь выразительно читать и пересказывать содержание текста;
- быть честными и правдивыми.

**Предметными** результатами изучения курса являются формирование умений:

- описывать признаки предметов и узнавать по их признакам;
- выделять существенные признаки предметов;
- сравнивать между собой предметы, явления;
- обобщать, делать несложные выводы;
- определять последовательность действий.

### **Содержание программы курса внеурочной деятельности «Уроки нравственности» в 4 классе**

#### Раздел 1: Культура общения (9ч)

Традиции общения в русской семье «Домострой». Культура общения в современной семье. О терпимости к ближним. Культура спора. Этикетные ситуации. В мире мудрых мыслей.

#### Раздел 2: Самовоспитание (8ч)

Познай самого себя. Самовоспитание. Определение цели и составление плана самовоспитания на неделю. Как я работаю над собой. О терпении. Конец каждого дела обдумай перед началом. «Ты памятью свой разум озари. И день минувший весь пересмотри».

#### Раздел 3: Общечеловеческие нормы нравственности (10ч)

Об источниках наших нравственных знаний. Совесть – основа нравственности. Чем ты сильнее, тем будь добрее. Досадно мне, что слово честь забыто. Заветы предков. Россияне о любви к Родине. Твоя малая родина. Мой первый друг, мой друг бесценный. Афоризмы о совести, о родине, о дружбе. Приветливость – золотой ключик, открывающий сердце людей.

#### Раздел 4: Искусство и нравственность (8ч)

Нравственное содержание древних мифов. За что народ любил Илью Муромца и чтит своих былинных героев. Положительные герои в былинах и сказках. Отрицательные герои в литературных произведениях. Зло, как и добро, имеет своих героев. Искусство и нравственность. «Вот человек. Что скажешь ты о нём?» Обзор курса этикета.

### **Тематическое планирование**

п/п	Название раздела, темы	Количество часов
	Культура общения	9
	Самовоспитание	7
	Общечеловеческие нормы нравственности	10
	Искусство и нравственность	9
	<b>Итого</b>	<b>35</b>

**Рабочая программа учебного курса внеурочной деятельности  
«Финансовая грамотность»  
(социальное направление)**

**Планируемые результаты освоения курса внеурочной деятельности  
«Финансовая грамотность» во 2 классе**

**Личностными результатами** изучения курса «Финансовая грамотность» являются:

- осознание себя как члена семьи, общества и государства;
- овладение начальными навыками адаптации в мире финансовых отношений;
- развитие самостоятельности и осознание личной ответственности за свои поступки;
- развитие навыков сотрудничества со взрослыми и сверстниками в разных игровых и реальных экономических ситуациях.

**Метапредметными результатами** изучения курса «Финансовая грамотность» являются:

познавательные:

- освоение способов решения проблем творческого и поискового характера;
- использование различных способов поиска, сбора, обработки, анализа и представления информации;
- овладение логическими действиями сравнения, обобщения, классификации, установления аналогий и причинно-следственных связей, построения рассуждений, отнесения к известным понятиям

- овладение базовыми предметными и межпредметными понятиями;

регулятивные:

- понимание цели своих действий;
  - составление простых планов с помощью учителя;
  - проявление познавательной и творческой инициативы;
  - оценка правильности выполнения действий;
  - адекватное восприятие предложений товарищей, учителей, родителей;
- коммуникативные:
- составление текстов в устной и письменной формах;
  - умение слушать собеседника и вести диалог;
  - умение признавать возможность существования различных точек зрения и права каждого иметь свою;

- умение излагать своё мнение и аргументировать свою точку зрения и оценку событий;

- умение договариваться о распределении функций и ролей в совместной деятельности; осуществлять взаимный контроль в совместной деятельности, адекватно оценивать собственное поведение и поведение окружающих

**Предметными** результатами изучения курса «Финансовая грамотность» являются:

- понимание и правильное использование экономических терминов;
- представление о роли денег в семье и обществе;
- умение характеризовать виды и функции денег;
- знание источников доходов и направлений расходов семьи;
- умение рассчитывать доходы и расходы и составлять простой семейный бюджет;
- определение элементарных проблем в области семейных финансов и путей их решения;
- проведение элементарных финансовых расчётов

### **Содержание программы курса внеурочной деятельности «Финансовая грамотность» во 2 классе**

#### **Тема 1. Что такое деньги и откуда они взялись.**

Появление обмена товарами. Проблемы товарного обмена. Появление первых денег - товаров с высокой ликвидностью. Свойства драгоценных металлов (ценность, прочность, делимость) делают их удобными товарными деньгами. Появление монет. Первые монеты разных государств.

Основные понятия

Товар. Деньги. Покупка. Продажа. Ликвидность. Драгоценные металлы. Монеты. Бумажные деньги. Банкноты. Купюры.

Компетенции

- Объяснять причины и приводить примеры обмена.
- Объяснять проблемы, возникающие при обмене.
- Описывать свойства товарных денег.
- Приводить примеры товарных денег.
- Приводить примеры первых монет.

#### **Тема 2. Рассмотрим деньги поближе. Защита от подделок.**

Устройство монеты. Изобретение бумажных денег. Защита монет от подделок. Современные монеты. Способы защиты от подделок бумажных денег.

Основные понятия

Монеты. Гурт. Аверс. Реверс. «Орёл». «Решка». Номинал. Банкнота. Купюра. Фальшивые деньги. Фальшивомонетчики.

Компетенции

- Объяснять, почему появились монеты.
- Описывать купюры и монеты.
- Сравнить металлические и бумажные деньги.
- Объяснять, почему изготовление фальшивых денег является преступлением.

#### **Тема 3. Какие деньги были раньше в России.**

Древнерусские товарные деньги. Происхождение слов «деньги», «рубль», «копейка». Первые русские монеты.

Основные понятия

«Меховые деньги». Куны. Первые русские монеты. Деньга. Копейка. Гривна. Грош. Алтын. Рубль. Гривенник. Полтинник. Ассигнация.

Компетенции

- Описывать старинные российские деньги.
- Объяснять происхождение названий денег.

#### **Тема 4. Современные деньги России и других стран.**

Современные деньги России. Современные деньги мира. Появление безналичных денег. Безналичные деньги как информация на банковских счетах. Проведение безналичных расчётов. Функции банкоматов.

Основные понятия

Доллары. Евро. Банки. Наличные, безналичные и электронные деньги. Банкомат. Пластиковая карта. Компетенции

- Описывать современные российские деньги.
- Решать задачи с элементарными денежными расчётами.
- Объяснять, что такое безналичный расчёт и пластиковая карта.
- Приводить примеры иностранных валют.

#### **Тема 5. Откуда в семье деньги.**

Деньги можно получить в наследство, выиграть в лотерею или найти клад. Основным источником дохода современного человека является заработная плата. Размер заработной платы зависит от профессии. Собственник может получать арендную плату и проценты. Государство помогает пожилым людям, инвалидам, студентам, семьям с детьми и безработным. При нехватке денег их можно взять в займы. Существуют мошенники, которые обманом отбирают у людей деньги.

Основные понятия

Доходы. Клады. Лотерея. Наследство. Товары. Услуги. Заработная плата. Профессия. Сдельная зарплата. Почасовая зарплата. Пенсия. Пособие. Стипендия. Имущество. Аренда. Проценты по вкладам. Кредиты.

Компетенции

- Описывать и сравнивать источники доходов семьи.
- Объяснять причины различий в заработной плате.
- Объяснять, кому и почему платят пособия.
- Приводить примеры того, что можно сдать в аренду.

#### **Тема 6. На что тратятся деньги.**

Люди постоянно тратят деньги на товары и услуги. Расходы бывают обязательными и необязательными. Для покупки мебели, бытовой техники, автомобиля чаще всего приходится делать сбережения. Если сбережений не хватает или появляются непредвиденные расходы, деньги можно взять в долг. Некоторые люди тратят много денег на хобби, а иногда и на вредные привычки.

Основные понятия

Расходы. Продукты. Коммунальные платежи. Счёт. Одежда. Обувь. Образование. Непредвиденные расходы. Сбережения. Долги. Вредные привычки. Хобби.

Компетенции

- Объяснять, что влияет на намерения людей совершать покупки.
- Сравнить покупки по степени необходимости.

- Различать планируемые и непредвиденные расходы.
- Объяснять, как появляются сбережения и долги.

### **Тема 7. Как умно управлять своими деньгами.**

Бюджет - план доходов и расходов. Люди ведут учёт доходов и расходов, чтобы избежать финансовых проблем. Основные понятия

Расходы и доходы. Бюджет. Банкрот. Дополнительный заработок.

Компетенции

- Объяснять, как управлять деньгами.
- Сравнить доходы и расходы.
- Объяснять, как можно экономить.
- Составлять бюджет на простом примере.

### **Тема 8. Как делать сбережения.**

Если доходы превышают расходы, образуются сбережения. Сбережения, вложенные в банк или ценные бумаги, могут принести доход.

Основные понятия

Копилки. Коллекционирование. Банковский вклад. Недвижимость. Ценные бумаги. Фондовый рынок. Акции. Дивиденды.

Компетенции

- Объяснять, в какой форме можно делать сбережения.
- Приводить примеры доходов от различных вложений денег.
- Сравнить разные виды сбережений.

## **Тематическое планирование**

<b>п/п</b>	<b>Наименование разделов (общих тем)</b>	<b>Количество часов</b>
1	Что такое деньги и откуда они взялись	<b>4</b>
2	Рассмотрим деньги поближе. Защита от подделок	<b>5</b>
3	Какие деньги были раньше в России.	<b>3</b>
4	Современные деньги России и других стран.	<b>6</b>
5	Откуда в семье деньги	<b>5</b>
6	На что тратятся деньги	<b>3</b>
7	Как умно управлять своими деньгами.	<b>4</b>
8	Как делать сбережения	<b>3</b>
9	Итоговые занятия	<b>2</b>
	<b>Итого</b>	<b>35</b>

### **Планируемые результаты освоения курса внеурочной деятельности «Финансовая грамотность» в 3 классе**

**Личностными результатами изучения курса «Финансовая грамотность» являются:**

- осознание себя как члена семьи, общества и государства;
- овладение начальными навыками адаптации в мире финансовых отношений;
- развитие самостоятельности и осознание личной ответственности за свои поступки;
- развитие навыков сотрудничества со взрослыми и сверстниками в разных игровых и реальных экономических ситуациях.

**Метапредметными результатами** изучения курса «Финансовая грамотность» являются:

познавательные:

- освоение способов решения проблем творческого и поискового характера;
- использование различных способов поиска, сбора, обработки, анализа и представления информации;
- овладение логическими действиями сравнения, обобщения, классификации, установления аналогий и причинно-следственных связей, построения рассуждений, отнесения к известным понятиям;
- овладение базовыми предметными и межпредметными понятиями;

регулятивные:

- понимание цели своих действий;
- составление простых планов с помощью учителя;
- проявление познавательной и творческой инициативы;
- оценка правильности выполнения действий;
- адекватное восприятие предложений товарищей, учителей, родителей; коммуникативные:
- составление текстов в устной и письменной формах;
- умение слушать собеседника и вести диалог;
- умение признавать возможность существования различных точек зрения и права каждого иметь свою;
- умение излагать своё мнение и аргументировать свою точку зрения и оценку событий;
- умение договариваться о распределении функций и ролей в совместной деятельности; осуществлять взаимный контроль в совместной деятельности, адекватно оценивать собственное поведение и поведение окружающих.

**Предметными результатами** изучения курса «Финансовая грамотность» являются:

- понимание и правильное использование экономических терминов;
- представление о роли денег в семье и обществе;
- умение характеризовать виды и функции денег;
- знание источников доходов и направлений расходов семьи;
- умение рассчитывать доходы и расходы и составлять простой семейный бюджет;
- определение элементарных проблем в области семейных финансов и путей их решения;
- проведение элементарных финансовых расчётов.

### **Содержание программы курса внеурочной деятельности «Финансовая грамотность» в 3 классе**

#### **Что такое деньги и откуда они взялись.**

Появление обмена товарами. Проблемы товарного обмена. Появление первых денег — товаров с высокой ликвидностью. Свойства драгоценных



металлов (ценность, прочность, делимость) делают их удобными товарными деньгами. Появление монет. Первые монеты разных государств.

### **Рассмотрим деньги поближе. Защита от подделок.**

Устройство монеты. Изобретение бумажных денег. Защита монет от подделок. Современные монеты. Способы защиты от подделок бумажных денег.

### **Какие деньги были раньше в России.**

Древнерусские товарные деньги. Происхождение слов «деньги», «рубль», «копейка». Первые русские монеты.

### **Современные деньги России и других стран.**

Современные деньги России. Современные деньги мира. Появление безналичных денег. Безналичные деньги как информация на банковских счетах. Проведение безналичных расчётов. Функции банкоматов.

### **Откуда в семье деньги.**

Деньги можно получить в наследство, выиграть в лотерею или найти клад. Основным источником дохода современного человека является заработная плата. Размер заработной платы зависит от профессии.

Собственник может получать арендную плату и проценты. Государство помогает пожилым людям, инвалидам, студентам, семьям с детьми и безработным. При нехватке денег их можно взять в займы. Существуют мошенники, которые обманом отбирают у людей деньги.

### **На что тратятся деньги.**

Люди постоянно тратят деньги на товары и услуги. Расходы бывают обязательными и необязательными. Для покупки мебели, бытовой техники, автомобиля чаще всего приходится делать сбережения. Если сбережений не хватает или появляются непредвиденные расходы, деньги можно взять в долг. Некоторые люди тратят много денег на хобби, а иногда и на вредные привычки.

### **Как умно управлять своими деньгами.**

Бюджет - план доходов и расходов. Люди ведут учёт доходов и расходов, чтобы избежать финансовых проблем.

### **Как делать сбережения.**

Если доходы превышают расходы, образуются сбережения. Сбережения, вложенные в банк или ценные бумаги, могут принести доход.

## Тематическое планирование

п/п	Наименование разделов (общих тем)	Количество часов
5.	Что такое деньги и откуда они взялись	3
6.	Рассмотрим деньги поближе. Защита от подделок	4
7.	Какие деньги были раньше в России.	3
8.	Современные деньги России и других стран.	6
9.	Откуда в семье деньги	5
10.	На что тратятся деньги	6
11.	Как умно управлять своими деньгами.	3
12.	Как делать сбережения	3

13.	Итоговые занятия	2
	<b>Итого</b>	<b>35</b>

### **Планируемые результаты освоения курса внеурочной деятельности «Финансовая грамотность» в 4 классе**

#### **Личностные результаты:**

- осознание себя как члена семьи, общества и государства;
- учебно-познавательный интерес к учебному материалу курса и способам решения элементарных финансовых задач;
- самостоятельность и осознание личной ответственности за свои поступки в области финансов;
- ориентирование в нравственном содержании как собственных поступков, так и поступков окружающих людей в области финансов;
- понимание безграничности потребностей людей и ограниченности ресурсов (денег);
- понимание различия между расходами на товары и услуги первой необходимости и расходами на дополнительные нужды;
- навыки сотрудничества со взрослыми и сверстниками в игровых и реальных экономических ситуациях.

Выпускник начальной школы получит возможность для формирования:

- понимания необходимости освоения финансовой грамотности, выраженного в преобладании учебно-познавательных мотивов и предпочтении социального способа оценки знаний в этой области;
- положительной адекватной самооценки на основе критерия успешности реализации социальной роли финансово грамотного школьника;
- эмпатии как осознанного понимания чувств других людей и сопереживания им, выражающейся в поступках, направленных на помощь другим и обеспечение их благополучия.

#### **Метапредметные результаты:**

Познавательные:

- использовать различные способы поиска, сбора, обработки, анализа и представления информации в области финансов;
- производить логические действия сравнения преимуществ и недостатков разных видов денег, сопоставления величины доходов и расходов, обобщения, классификации, установления аналогий и причинно-следственных связей между финансовым поведением человека и его благосостоянием, построения рассуждений на финансовые темы, отнесения явлений или объектов к известным финансовым понятиям;
- использовать знаково-символические средства, в том числе модели, схемы для решения финансовых задач;
- владеть элементарными способами решения проблем творческого и поискового характера;
- оценивать свою учебную деятельность по освоению финансовой грамотности.

Выпускник получит возможность научиться:

- представлять финансовую информацию с помощью ИКТ;
- осуществлять выбор наиболее эффективных способов решения финансовых задач в зависимости от конкретных условий.

#### Регулятивные:

- определять личные цели развития финансовой грамотности;
- ставить финансовые цели;
- составлять простые планы своих действий в соответствии с финансовой задачей и условиями её реализации;
- проявлять познавательную и творческую инициативу в применении финансовых знаний для решения элементарных вопросов в области экономики семьи;
- осуществлять пошаговый контроль своих учебных действий и итоговый контроль результата;
- оценивать правильность выполнения финансовых действий и способов решения элементарных финансовых задач;
- корректировать учебное действие после его выполнения на основе оценки и учёта выявленных ошибок;
- использовать цифровую форму записи хода и результатов решения финансовой задачи;
- корректировать свои действия с учётом рекомендаций и оценочных суждений одноклассников, учителей, родителей.

#### Выпускник получит возможность научиться:

- преобразовывать практическую финансовую задачу в познавательную;
- проявлять познавательную инициативу в учебном сотрудничестве при выполнении учебного мини-исследования или проекта;
- самостоятельно учитывать выделенные учителем ориентиры действия в новом учебном материале;
- самостоятельно оценивать правильность выполнения учебного действия и корректировать его при необходимости.

#### Коммуникативные:

- осознанно и свободно строить сообщения на финансовые темы в устной и письменной форме;
- слушать собеседника, вести диалог по теме и ориентироваться на позицию партнёра в общении и взаимодействии;
- признавать возможность существования различных точек зрения и право на своё мнение для каждого;
- излагать своё мнение, аргументировать свою точку зрения и давать оценку финансовых действий и решений;
- договариваться о распределении функций и ролей в совместной деятельности при выполнении учебного проекта и мини-исследования, в учебной игре;
- осуществлять самоконтроль и контроль, адекватно оценивать собственное поведение и поведение окружающих.

#### Выпускник получит возможность научиться:

- учитывать разные мнения и интересы, обосновывать собственную позицию в обсуждении финансовых целей и решений;
- формулировать вопросы, необходимые для организации собственной деятельности и сотрудничества с партнёром;
- оказывать в учебном сотрудничестве необходимую помощь партнёрам.

#### Предметные результаты:

- правильно использовать термины (обмен, бартер, товар, услуга, продажа, покупка, деньги, виды денег, доходы семьи, потребности, благо, расходы семьи, семейный бюджет, дефицит семейного бюджета, пособия, банк, сбережения, вклад, кредит, долги, валюта);

- объяснять причины и приводить примеры обмена товарами;
- объяснять проблемы, возникающие при обмене;
- приводить примеры товарных денег;
- объяснять на простых примерах, что деньги — средство обмена, а не благо;

- понимать, что деньги зарабатываются трудом;
- описывать виды и функции денег;
- объяснять, что такое безналичный расчёт и пластиковая карта;
- производить безналичный платёж с помощью платёжного терминала;
- называть основные источники доходов;
- приводить примеры регулярных и нерегулярных доходов семьи;
- называть основные направления расходов семьи;
- приводить примеры обязательных и необходимых расходов семьи;
- различать планируемые и непредвиденные расходы;
- считать доходы и расходы, составлять семейный бюджет на условных примерах;

- объяснять способы сокращения расходов и увеличения сбережений семьи;

- объяснять роль банков, для чего делают вклады и берут кредиты;
- называть ситуации, при которых государство выплачивает пособия, и приводить примеры пособий;

- объяснять, что такое валюта, и приводить примеры валют.

Выпускник получит возможность научиться:

- описывать свойства товарных денег;
- сравнивать и обобщать финансовую информацию, представленную в строках и столбцах несложных таблиц и диаграмм;

- понимать простейшие выражения, содержащие логические связи и слова («...и...», «если... то...», «верно / неверно»);

- понимать особенности выполнения учебных проектов и мини-исследований в области финансов;

- осуществлять под руководством учителя элементарную проектную и исследовательскую деятельность в малых группах: выявлять практическую проблему, разрабатывать замысел, искать пути его реализации, воплощать его, демонстрировать готовый продукт (расчёты, бюджет, финансовый план);

- распознавать финансовую информацию, представленную в разных формах (текст, таблица, диаграмма);

- планировать элементарные исследования в области семейного бюджета, собирать и представлять полученную информацию с помощью таблиц и диаграмм;

- объяснять суть финансовой информации, сравнивать и обобщать данные о финансах, полученные при проведении учебных исследований, делать выводы.

## **Содержание программы курса внеурочной деятельности**

## «Финансовая грамотность» в 4 классе

Модуль 1. Как появились деньги и какими они бывают

Тема 1. Как появились деньги.

Причиной возникновения обмена является специализация. В результате обмена должны выиграть обе стороны. Бартерный обмен неудобен в связи с несовпадением интересов и проблемой определения ценности. Товарные деньги облегчают процесс обмена. В разных регионах в качестве денег использовались разные вещи. Основными товарными деньгами становятся драгоценные металлы, из которых позже делаются монеты. В связи с проблемами изготовления и безопасности перевозки появляются бумажные деньги. Покупательная сила денег может меняться.

Основные понятия

Бартер. Деньги. Товарные деньги. Благородные металлы. Монеты. Банкноты (банковские билеты). Купюры. Номинал. Покупательная сила. Товары. Услуги.

Компетенции

- Объяснять выгоды обмена.
- Описывать свойства предмета, выполняющего роль денег.
- Объяснять, почему драгоценные металлы стали деньгами.
- Описывать ситуации, в которых используются деньги.
- Объяснять, почему бумажные деньги могут обесцениваться.
- Сравнивать преимущества и недостатки разных видов денег.
- Составлять задачи с денежными расчётами.

Тема 2. История монет.

Монеты чеканили из благородных металлов. Первые монеты появились в Лидийском царстве. Качество монет гарантировалось государственной печатью. Монеты имели хождение в Греции, Иране, Римской империи. В Китае и Индии были собственные монеты. На Руси монеты появились в X веке. Монеты чеканили княжества. При образовании централизованного государства монеты стали едиными.

Основные понятия

Аверс. Реверс. Гурт. Гербовая царская печать. Ауреус. Денарий. Тенге. Гривна. Рубль. Копейка. Полушка. Алтын. Деньга. Пятак. Гривенник. Двугривенный. Полтинник. Червонец. Дукаат. «Орёл». «Решка».

Компетенции

- Объяснять, почему появились монеты.
- Описывать устройство монеты.
- Приводить примеры первых монет.
- Описывать старинные российские деньги.
- Объяснять происхождение названий денег.

Тема 3. Бумажные деньги.

Монеты и купюры являются наличными деньгами. Первоначально бумажные деньги были обеспечены золотом. В России бумажные деньги появились в XVIII веке при Екатерине II. Бумажные деньги удобны в обращении, но менее долговечны. Бумажные деньги защищают от подделок. Изготовление фальшивых денег является преступлением. Основные понятия

Бумажные деньги. Наличные деньги. Безналичные деньги. Купюры. Банковские билеты. Ассигнации. Водяные знаки. Фальшивомонетки.

Компетенции

- Объяснять, почему появились бумажные деньги.
- Оценивать преимущества и недостатки использования бумажных денег.
- Приводить примеры первых бумажных денег.
- Описывать первые российские бумажные деньги.
- Объяснять, почему изготовление фальшивых денег является преступлением.

Тема 4. Безналичные деньги.

Банки хранят сбережения и выдают кредиты. Вкладчики получают от банка деньги (процентные платежи), а заёмщики банку платят. Безналичные деньги являются информацией на банковских счетах. Современные банки используют пластиковые карты.

Основные понятия

Банк. Сбережения. Кредит. Вклад. Вкладчик. Заёмщик. Меняла. Платательщик. Получатель. Безналичные денежные расчёты. Банковские карты. Банкоматы. Пин-код. Расчётные (дебетовые) карты. Кредитные карты.

Компетенции

- Сравнить виды денег.
- Объяснить роль банков.
- Объяснить условия вкладов и кредитов.
- Рассчитывать проценты на простых примерах.
- Объяснить принцип работы пластиковой карты.

Тема 5. Валюты.

Валюта — денежная единица страны. Разные страны имеют разные валюты. Национальной валютой России является рубль. Государства хранят запасы иностранных валют и золота, которые называются золотовалютными резервами. Валюты, в которых хранятся резервы, называются резервными. Их используют для международных расчётов. Цена одной валюты, выраженная в другой валюте, называется валютным курсом.

Основные понятия

Валюта. Резервная валюта. Валютные резервы. Мировая валюта. Доллар. Евро. Фунт стерлингов. Иена. Швейцарский франк.

Компетенции

- Приводить примеры валют.
- Объяснять, что такое резервная валюта.
- Объяснять понятие валютного курса.
- Проводить простые расчёты с использованием валютного курса.

Модуль 2. Из чего складываются доходы в семье

Тема 6. Откуда в семье берутся деньги.

Основным источником дохода современного человека является заработная плата. Размер заработной платы зависит от профессии, сложности работы, отрасли. Государство устанавливает минимальный размер оплаты труда (МРОТ). Собственник может получать арендную плату и проценты. Доход также приносит предпринимательская деятельность. Государство

помогает пожилым людям, инвалидам, студентам, семьям с детьми и безработным, выплачивая пенсии, стипендии, пособия.

Основные понятия

Доход. Зарплата. Клад. Выигрыш в лотерею. Премия. Гонорар. Минимальный размер оплаты труда (МРОТ). Потребительская корзина. Прожиточный минимум. Пенсия. Стипендия. Наследство. Собственность. Ценные бумаги. Акции. Предпринимательская деятельность. Бизнес.

Компетенции

- Описывать и сравнивать источники доходов семьи.
- Объяснять причины различий в заработной плате.
- Объяснять, как связаны профессии и образование.
- Объяснять, что взять деньги займы можно у знакомых и в банке.
- Описывать ситуации, при которых выплачиваются пособия, приводить

примеры пособий.

Модуль 3. Почему семье иногда не хватает денег на жизнь и как этого избежать

Тема 7. На что семьи тратят деньги.

Люди расходуют деньги на питание, покупку одежды и обуви, коммунальные услуги, транспорт, связь, медицинское обслуживание и лекарства, образование, отдых, развлечения и пр. Расходы можно разделить на необходимые, желательные и престижные. По срокам расходы делятся на ежедневные, ежемесячные, ежегодные, сезонные и переменные.

Основные понятия

Необходимые расходы. Питание. Одежда. Жильё. Коммунальные услуги. Обязательные расходы. Налоги. Долги. Штрафы. Желательные расходы. Престижные расходы. Ежемесячные расходы. Ежегодные расходы. Переменные расходы. Сезонные расходы.

Компетенции

- Объяснять причины, по которым люди делают покупки.
- Описывать направления расходов семьи.
- Рассчитывать доли расходов на разные товары и услуги.
- Сравнить и оценивать виды рекламы.
- Обсуждать воздействие рекламы и промоакций на принятие решений

о покупке.

- Составлять собственный план расходов.

**Модуль 4. Деньги счёт любят, или Как управлять своим кошельком, чтобы он не пустовал**

Тема 8. Как правильно планировать семейный бюджет.

Бюджет – план доходов и расходов. Люди ведут учёт доходов и расходов, чтобы избежать финансовых проблем. Если доходы превышают расходы, образуются сбережения. Если расходы превышают доходы, образуются долги. В этом случае необходимо либо сократить расходы, либо найти дополнительный источник доходов. Для крупных покупок или для непредвиденных расходов надо делать сбережения. В противном случае придётся брать кредит и платить проценты.

Основные понятия

Семейный бюджет. Бюджет Российской Федерации. Сбережения (накопления). Долг. Компетенции

- Сравнивать доходы и расходы и принимать решения.
- Объяснять последствия образования долгов.
- Составлять семейный бюджет на условных примерах.

### Тематическое планирование

п/п	Наименование разделов (общих тем)	Количество часов
14.	Модуль 1. Как появились деньги и какими они бывают	17
15.	Модуль 2. Из чего складываются доходы в семье	4
16.	Модуль 3. Почему семье иногда не хватает денег на жизнь и как этого избежать	5
17.	Модуль 4. Деньги счёт любят, или Как управлять своим кошельком, чтобы он не пустовал	9
	Итого	35

### Рабочая программа по курсу внеурочной деятельности «Занимательные шахматы» (спортивно-оздоровительное)

#### Планируемые результаты освоения курса внеурочной деятельности «Занимательные шахматы»

##### Личностные:

- формирование установки на безопасный, здоровый образ жизни, наличие мотивации к творческому труду, работе на результат, бережному отношению к материальным и духовным ценностям;
- развитие навыков сотрудничества со взрослыми и сверстниками в разных социальных ситуациях, умения не создавать конфликтов и находить выходы из спорных ситуаций;
- развитие этических чувств, доброжелательности и эмоционально-нравственной отзывчивости, понимания и сопереживания чувствам других людей;
- формирование эстетических потребностей, ценностей и чувств;
- развитие самостоятельности и личной ответственности за свои поступки, в том числе в информационной деятельности, на основе представлений о нравственных нормах, социальной справедливости и свободе.

##### Метапредметные:

##### Познавательные УУД:

- овладение способностью принимать и сохранять цели и задачи учебной деятельности, поиска средств её осуществления;
- освоение способов решения проблем творческого и поискового характера;

##### Регулятивные УУД:

- формирование умения планировать, контролировать и оценивать учебные действия в соответствии с поставленной задачей и условиями её



реализации; определять наиболее эффективные способы достижения результата;

– формирование умения понимать причины успеха/неуспеха учебной деятельности и способности конструктивно действовать даже в ситуациях неуспеха;

– овладение логическими действиями сравнения, анализа, синтеза, обобщения, классификации, установление аналогий и причинно-следственных связей, построение рассуждений;

#### **Коммуникативные УУД:**

– готовность слушать собеседника и вести диалог; готовность признавать возможность существования различных точек зрения и права иметь свою точку зрения и оценку событий;

– определение общей цели и путей её достижения; умение договариваться о распределении функций и ролей в совместной деятельности; осуществлять взаимный контроль в совместной деятельности, адекватно оценивать собственное поведение и поведение окружающих.

#### **Предметные:**

– знать шахматные термины: белое и чёрное поле, горизонталь, вертикаль, диагональ, центр. Правильно определять и называть белые, чёрные шахматные фигуры. Правильно расставлять фигуры перед игрой;

– сравнивать, находить общее и различие. Уметь ориентироваться на шахматной доске. Понимать информацию, представленную в виде текста, рисунков, схем;

– знать названия шахматных фигур: ладья, слон, ферзь, конь, пешка. Шах, мат, пат, ничья, мат в один ход, длинная и короткая рокировка и её правила;

– правила хода и взятия каждой из фигур, «игра на уничтожение», лёгкие и тяжёлые фигуры, ладейные, коневые, слоновые, ферзевые, королевские пешки, взятие на проходе, превращение пешки.

– играть каждой фигурой в отдельности и в совокупности с другими фигурами без нарушений правил шахматного кодекса;

– уметь правильно помещать шахматную доску между партнерами, правильно расставлять фигуры перед игрой, различать горизонталь, вертикаль, диагональ, рокировать, объявлять шах, ставить мат, решать элементарные задачи на мат в один ход.

### **Содержание программы учебного курса внеурочной деятельности «Занимательные шахматы»**

#### **Шахматная доска и фигуры**

Шахматная доска. Поля, линии. Легенда о возникновении шахмат. Обозначение полей и линий. Шахматные фигуры и их обозначения.

#### **Ходы и взятие фигур**

Ходы и взятия пешки, ладьи, слона, коня и ферзя. Значение короля. Ударность и подвижность фигур в зависимости от положения на доске. Угроза, нападение, защита короля. Превращение и взятие на проходе пешкой. Короткая и длинная рокировка. Начальная позиция. Практическая игра.

#### **Нотация шахматных ходов**

Полная и краткая нотация. Принцип записи перемещения фигуры.

### **Цель и результат шахматной партии**

Шах. Открытый, двойной шах. Способы защиты от шаха. Мат. Сходство и различие между понятиями шаха и мата. Алгоритм решения задач на мат в один ход. Пат. Сходство и различие между понятиями мата и пата. Выигрыш, ничья, виды ничьей (в том числе вечный шах).

### **Ценность шахматных фигур**

Ценность фигур. Единица измерения ценности. Размен. Равноценный и неравноценный размен. Материальный перевес, качество.

### **Общие принципы разыгрывания дебюта**

Мобилизация фигур, безопасность короля, борьба за центр и расположение пешек в дебюте. Классификация дебютов.

## **Тематическое планирование 2 4 классы**

№ п/п	Наименование разделов и тем	Количество часов		
		Теория	Практика	Всего часов
1	Шахматная доска и фигуры	3 ч.	20 – 25 минут на каждом занятии	3 ч.
2	Ходы и взятие фигур	13 ч.		13 ч.
3	Нотация шахматных ходов	2 ч.		2 ч.
4	Цель и результат шахматной партии.	10 ч.		9 ч.
5	Ценность шахматных фигур.	3 ч.		3 ч.
6	Общие принципы разыгрывания дебюта	4 ч.		4 ч.
Итого:		<b>35 ч.</b>		<b>35 ч.</b>

## **Рабочая программа учебного курса внеурочной деятельности**

### **«Смотрю на мир глазами художника» 3 -4 классы**

### **Содержание курса внеурочной деятельности «Смотрю на мир глазами художника»**

#### **Живопись**

Начальные представления об основах живописи, развитие умения получать цветное пятно, изучение основных, тёплых и холодных цветов. Контраст тёплых и холодных цветов, эмоциональное изменение цвета в зависимости от характера его насыщения белой или чёрной краской.

#### **Графика**

Знакомство с выразительными средствами этого вида станкового искусства. Выразительность линии, которую можно получить путём разного нажима на графический материал. Первичные представления о контрасте тёмного и светлого пятен, о вариантах создания тонового пятна в графике; ознакомление с вариантами работы цветными карандашами и фломастерами.

#### **Скульптура**

Знакомство с выразительными возможностями мягкого материала для лепки - пластилином. Получение сведений о скульптуре как трёхмерном изображении, которое располагается в пространстве и которое можно обойти со всех сторон.

### Аппликация

Знакомство с разными техниками аппликации, а также с различными материалами, используемыми в данном виде прикладного искусства. В технике «вырезанная аппликация» дети осваивают приём работы с ножницами разной величины, учатся получать плавную линию. Работа с необычными материалами, например с фантиками, из которых составляются сначала простые композиции типа орнаментов и узоров, а затем более сложные тематические композиции.

### Бумажная пластика

Трансформация плоского листа бумаги, освоение его возможностей: скручивание, сгибание, складывание гармошкой, надрезание, склеивание частей, а также сминание бумаги с последующим нахождением в ней нового художественного образа.

### Работа с природными материалами

В качестве природных материалов используются выразительные корни, шишки, семена, камни, мох, кусочки дёрна. Работа заключается в создании небольших плоских пейзажей, в которых природные материалы выполняют функции реальных природных объектов.

## **Планируемые результаты освоения курса внеурочной деятельности «Смотрю на мир глазами художника»**

### **Личностные:**

- учебно – познавательный интерес к изобразительному искусству;
- толерантное принятие разнообразия культурных явлений, национальных ценностей и духовных традиций;
- навык самостоятельной работы и работы в группе, при выполнении практических творческих работ;
- ориентации на понимание причин успеха в творческой деятельности;
- самооценка на основе критерия успешности деятельности;
- трудолюбие, организованность, добросовестное отношение к делу, инициативность, любознательность, потребность помогать другим, уважение к чужому труду и результатам труда, культурному наследию.

### **Метапредметные:**

#### **Регулятивные УУД:**

- Определять и формулировать цель деятельности с помощью учителя;
- Учиться высказывать своё предположение на основе работы с материалом;
- Учиться работать по предложенному учителем плану

#### **Познавательные УУД:**

- Находить ответы на вопросы в иллюстрациях, в работах художников;
- Делать выводы в результате совместной работы класса и учителя;
- Преобразовывать информацию из одной формы в другую, с помощью художественных образов передавать различные эмоции.

#### **Коммуникативные УУД:**

- Оформлять свои мысли в устной и художественной форме (на уровне предложения, небольшого текста, рисунка);
- Слушать и понимать речь других;

- Пользоваться приёмами передачи эмоций с помощью художественных образов, перенесённых на бумагу;

- Договариваться с одноклассниками совместно с учителем о правилах поведения и общения оценки и самооценки и следовать им;

- Учиться работать в паре, группе; выполнять различные роли (лидера, исполнителя)

**Предметные:**

- наблюдать, сравнивать, сопоставлять, производить анализ геометрической формы предмета, изображать предметы различной формы, использовать простые формы для создания выразительных образов;

- моделировать с помощью трансформации природных форм новые образы;

- пользоваться средствами выразительности языка живописи, графики, скульптуры, декоративно-прикладного искусства, художественного конструирования.

- воспринимать и эмоционально оценивать шедевры русского и зарубежного искусства, изображающие природу, человека, явления;

- понимать культурные традиции;

- учитывать символическое значение образов и узоров в произведениях народного искусства;

- называть функциональное назначение приспособлений и инструментов;

- выполнять приемы разметки деталей и простых изделий с помощью приспособлений (шаблон, трафарет).

**Тематическое планирование**

<b>№ п/п</b>	<b>Наименование разделов (общих тем)</b>	<b>Количество часов</b>
1.	Живопись	11
2.	Графика	10
3.	Скульптура	4
4.	Аппликация	4
5.	Бумажная пластика	2
6.	Работа с природными материалами	2
7.	Организация и обсуждение выставки детских работ	1
	<b>Итого</b>	<b>35</b>

**Рабочая программа учебного курса внеурочной деятельности**

**«Наш край» 1 - 3 классы**

**Планируемые результаты освоения учебного курса внеурочной деятельности «Наш край» 1 - 3 классы**

**Личностные результаты.**

- Формирование чувства гордости за свою малую Родину, её истории.

- Формирование целостного взгляда на разнообразие природы Алтайского края, представление о народах, культуре и религиозных

верований своих земляков.

- Формирование уважительного отношения к другому мнению, умение слушать, быть внимательным.

- Владение социальными навыками и навыками адаптации к изменяющемуся окружению.

- Развитие самостоятельности и ответственности за свои поступки, нравственные качества.

- Формирование эстетических потребностей.

- Развитие чувства сотрудничества, взаимопомощи.

### **Метапредметные результаты.**

#### **Регулятивные УУД:**

- учитывать выделенные учителем ориентиры действия в новом учебном материале в сотрудничестве с учителем;

- планировать свое действие в соответствии с поставленной задачей и условиями ее реализации, в том числе во внутреннем плане;

- осуществлять итоговый и пошаговый контроль по результату.

#### **Познавательные УУД:**

- умения учиться: навыкам решения творческих задач и навыкам поиска, анализа и интерпретации информации;

- добывать необходимые знания и с их помощью проделывать конкретную работу;

- осуществлять поиск необходимой информации для выполнения учебных заданий с использованием учебной литературы;

- основам смыслового чтения художественных и познавательных текстов, выделять существенную информацию из текстов разных видов;

- осуществлять анализ объектов с выделением существенных и несущественных признаков.

#### **Коммуникативные УУД:**

- учиться выполнять различные роли в группе (лидера, исполнителя, критика);

- умение координировать свои усилия с усилиями других.

- формулировать собственное мнение и позицию;

- договариваться и приходить к общему решению в совместной деятельности, в том числе в ситуации столкновения интересов;

- задавать вопросы; - допускать возможность существования у людей различных точек зрения, в том числе не совпадающих с его собственной и ориентироваться на позицию партнера в общении и взаимодействии;

- учитывать разные мнения и стремиться к координации различных позиций в сотрудничестве

#### **Предметные результаты.**

Знать:

- историю названия края, города, района, свой адрес в мире.

- исторические музеи города, их назначение, история,

- историю образования Тукаевского района, фамилии главных исторических деятелей,

- значение символов города,

- название и назначение крупных культурных, спортивных и транспортных центров, памятников архитектуры города и района,

- фамилии известных людей края, города, их достижения,
  - названия некоторых промышленных предприятий края, города, района;
  - отрасли экономики края,
  - названия органов управления в крае.
- Уметь:
- называть членов семьи, их имена, отчества, фамилии, профессии, занятия;
  - узнавать и различать герб и флаг края, города, района.
  - читать карту края,
  - составлять рассказ об увиденном во время экскурсии,
  - различать и называть крупные культурные, спортивные и транспортные центры, исторические мемориалы и памятники столицы края,
  - рассказывать об известных людях, их вкладе в развитие родного края.

### **Содержание программы учебного курса внеурочной деятельности «Наш край» 1 класс**

#### **Мы - путешественники!**

Знакомство с достопримечательностями Республики Татарстан. Известные исторические места города Набережные Челны. Традиции нашего края. «Дом под шпилем». Молодёжный театр. Посещение спектакля. Камский-автомеханический техникум. Театр драмы. Памятник М.Джалиля. Занятия-экскурсии. Улица, на которой я живу. Памятник моей Малой Родины. Мемориал Славы.

#### **Красота природы родного края.**

Что даёт наш край стране. Барнаулский зоопарк. Экскурсия.

### **Содержание программы учебного курса внеурочной деятельности «Наш край» 2 – 3 классы**

Тукаевский район

История моей семьи

Мой город

Казань – столица Республики Татарстан

Понятие о родословной. Поколение, потомки, предки. Родословное древо. Составление родословного древа семьи. Моя семья. Какие события прошлого отразились в истории семьи. Что означают наши имена. Знакомство с историей возникновения имён. Откуда к нам пришли наши имена. Тайны наших имён. Значения имён. Откуда к нам пришли наши имена. История возникновения фамилий и отчеств. Что могут рассказать имена, отчества и фамилии о прошлом. Историческое прошлое семьи. «Говорящие» фамилии. Что могут рассказать фамилии о прошлом. История моей семьи.

История городов и сел Алтайского края, интересные факты. История образования Барнаула, происхождение названия. Первые жители. Знаменитые земляки – деятели искусства, участники войны, труженики тыла, дети войны, участники современных конфликтов.

### Тематическое планирование 1 класс

№ п/п	Наименование разделов (общих тем)	Количество часов
1.	Мы - путешественники!	23
2.	Красота природы родного края	10
	<b>Итого</b>	<b>33</b>

### Тематическое планирование – 2 – 3 классы

№ п/п	Наименование разделов (общих тем)	Количество часов
1.	Республика Татарстан	2
2.	История моей семьи	10
3.	Мой город	11
4.	Казань – столица Республики Татарстан	12
	<b>Итого</b>	<b>35</b>

#### Рабочая программа учебного курса внеурочной деятельности «Уроки этикета» 2 класс

#### Содержание учебного курса внеурочной деятельности «Уроки этикета»

##### 1. Школьный этикет

(понятие об основных правилах поведения в школе). - Правила поведения в школе, на уроке, на перемене, в столовой. Приход в школу без опозданий, правильная организация работы на уроке, учебное сотрудничество.

- Школьные перемены как время активного отдыха, игры.

- Поведение в столовой, правила поведения за столом.

##### 2. Правила общения (взаимоотношения с другими людьми)

- Правила вежливости, элементарные представления о добрых и недобрых поступках. Знакомство с образом этих поступков при помощи художественных произведений, сказок, фильмов; посредством анализа близких детям ситуаций жизни (школьного коллектива, семьи). Активное освоение в речевой и поведенческой практике «вежливых» слов, их значения в установлении добрых отношений с окружающими.

- Доброе, терпимое отношение к сверстнику, другу, младшим; добрые и вежливые отношения в семье, проявление элементарного уважения к родителям, близким (конкретные жизненные ситуации). Практическое знакомство с правилами коллективных игр, позволяющих играть дружно, без конфликтов. Пути выхода из конфликтной ситуации (преодоление ссор, драк, признание своей вины).

- Нравственное содержание ситуации (литературной, жизненной), их оценивание.

##### 3. О трудолюбии

- Значение труда в жизни людей. Учение как основной труд и обязанность школьника, виды труда детей в школе и дома (начальные

представления).

Прилежание и старательность в учении и труде. Трудолюбие как главная ценность человека. Элементы культуры труда. Стимулирование оценки учащихся собственного отношения к труду. Способы бережного отношения к вещам, созданным трудом других людей.

- Пути и способы преодоления лени, неумения трудиться (избавление от неорганизованности, недисциплинированности).

- Анализ и оценка своих действий во время приготовления уроков, труда, дежурства.

#### **4. Культура внешнего вида**

- Культура внешнего вида как чистота, опрятность, аккуратность в человеке.

- Правила опрятности и их значение для здоровья, уважения окружающих, собственного хорошего самочувствия.

- Оценка внешнего вида человека, критерии такой оценки: аккуратность, опрятность, удобство, соответствие ситуации.

#### **5. Внешкольный этикет**

- Вежливое отношение к людям как потребность воспитанного человека. Особенности вежливого поведения в разных жизненных ситуациях (на улице, в транспорте, во время прогулок): уступит место маленьким и пожилым, за причинённые неудобства, неприятности надо извиниться.

- Правила вежливости в общении с ближайшим окружением: здороваться первым, доброжелательно отвечать на вопросы; взрослых называть на «Вы», говорить «спасибо» и «пожалуйста» и.д.

- Правила поведения в общественных местах (в магазине, библиотеке, театре и т.д.): не мешать другим людям, соблюдать очередь, чётко и громко высказывать обращение, просьбу.

### **Планируемые результаты освоения учебного курса внеурочной деятельности «Уроки этикета»**

**Личностными результатами** изучения учебного курса «Уроки этикета» является формирование следующих умений:

- воспринимать объединяющую роль России как государства, территории проживания и общности языка. Соотносить понятия «родная природа» и «Родина».

- проявлять уважение к своей семье, ценить взаимопомощь и взаимоподдержку членов семьи и друзей.

- принимать новый статус «ученик», внутреннюю позицию школьника на уровне положительного отношения к школе, принимать образ «хорошего ученика».

- внимательно относиться к собственным переживаниям и переживаниям других людей; нравственному содержанию поступков.

- выполнять правила личной гигиены, безопасного поведения в школе, дома, на улице, в общественных местах.

- внимательно относиться к красоте окружающего мира, произведениям искусства.

#### **Метапредметные результаты**

#### **Познавательные УУД:**



1. Ориентироваться в учебниках (система обозначений, структура текста, рубрики, словарь, содержание).

2. Осуществлять поиск необходимой информации для выполнения учебных заданий, используя справочные материалы учебника (под руководством учителя).

3. Понимать информацию, представленную в виде текста, рисунков, схем.

4. Сравнивать предметы, объекты: находить общее и различие.

5. Группировать, классифицировать предметы, объекты на основе существенных признаков, по заданным критериям.

#### **Регулятивные УУД:**

1. Организовывать свое рабочее место под руководством учителя.

2. Осуществлять контроль в форме сличения своей работы с заданным эталоном.

3. Вносить необходимые дополнения, исправления в свою работу, если она расходится с эталоном (образцом).

4. В сотрудничестве с учителем определять последовательность изучения материала, опираясь на иллюстративный ряд «маршрутного листа».

5. Умение излагать мысли в четкой логической последовательности, отстаивать свою точку зрения, анализировать ситуацию и самостоятельно находить ответы на вопросы путем логических рассуждений.

#### **Коммуникативные УУД:**

1. Соблюдать простейшие нормы речевого этикета: здороваться, прощаться, благодарить.

2. Вступать в диалог (отвечать на вопросы, задавать вопросы, уточнять непонятное).

3. Сотрудничать с товарищами при выполнении заданий в паре: устанавливать и соблюдать очерёдность действий, корректно сообщать товарищу об ошибках.

4. Участвовать в коллективном обсуждении учебной проблемы.

5. Сотрудничать со сверстниками и взрослыми для реализации проектной деятельности.

#### **Предметные**

- осуществлять поиск необходимой информации для выполнения учебных заданий с использованием учебной литературы, энциклопедий, справочников (включая электронные, цифровые), в открытом информационном пространстве, в том числе контролируемом пространстве Интернета;

- строить сообщения в устной и письменной форме;

- осуществлять анализ объектов с выделением существенных и несущественных признаков.

### **Тематическое планирование 2 класс**

<b>№ п/п</b>	<b>Наименование разделов (общих тем)</b>	<b>Количество часов</b>
1.	Школьный этикет	9

2.	Правила общения	8
3.	О трудолюбии	8
4.	Культура внешнего вида	4
5.	Внешкольный этикет	6
	<b>Итого</b>	<b>35</b>

**Рабочая программа учебного курса внеурочной деятельности  
«Юные друзья природы» 2- 3 классы  
Содержание программы учебного курса внеурочной деятельности  
«Юные друзья природы» 2 – 3 классы**

Программа включает в себя следующие разделы:

Осень, рыжая подружка

Идёт волшебница зима.

Весна в природе

Родной край

Формирование представлений детей об осенних изменениях в неживой природе, бережное отношение к живой и не живой природе, интерес детей к самостоятельному наблюдению; творческое выражение своих впечатлений в создании декоративных композиций и рисунков, разучивание стихотворений.

Природоохранительная деятельность по защите окружающей среды: борьба с мусором, изготовление кормушек и домиков для птиц, по улучшению природной среды, озеленение класса, школьного участка, оформление клумб, по сохранению и использованию эстетических ценностей природы, сбор природного материала, изготовление панно, поделок из природного материала.

**Планируемые результаты освоения курса внеурочной деятельности  
«Юные друзья природы» 2-3 классы**

**Предметные результаты:**

- различать и приводить примеры объектов живой и неживой природы;
- называть характерные признаки времен года;
- различать, называть и приводить примеры культурных и дикорастущих растений, диких и домашних животных;
- называть некоторые отличительные признаки основных групп животных (насекомые, рыбы, земноводные, пресмыкающиеся, птицы, звери);
- ухаживать и размножать комнатные растения;
- интерес к познанию мира природы;
- потребность к осуществлению экологически обоснованных поступков;
- осознание места и роли человека в биосфере;
- преобладание мотивации гармоничного взаимодействия с природой с точки зрения экологической допустимости.

**Личностные результаты:**

- понимание необходимости заботливого и уважительного отношения к окружающей среде;

– ориентация на выполнение основных правил безопасного поведения в природе;

– принятие обучающимися правил здорового образа жизни; – развитие морально-этического сознания.

**Метапредметные результаты:**

**Регулятивные:**

– понимать своё продвижение в овладении содержанием курса;  
– замечать и исправлять свои ошибки во время изучения данной программы.

**Познавательные:**

– овладение начальными формами исследовательской деятельности;  
– понимать информацию, представленную в виде текста, рисунков, схем;  
– называть и различать окружающие предметы и их признаки; осуществлять поиск информации при выполнении заданий;  
– сравнивать объекты, выделяя сходство и различия; – устанавливать правильную последовательность событий;  
– группировать различные предметы по заданному признаку.

**Коммуникативные:**

– участвовать в диалоге при выполнении заданий;  
– осуществлять взаимопроверку при работе в парах;  
– формирование коммуникативных навыков.

**Тематическое планирование 2 - 3 классы**

№ п/п	Наименование разделов (общих тем)	Количество часов
1.	Осень, рыжая подружка	8
2.	Идёт волшебница зима.	17
3.	Весна в природе	3
4.	Родной край	7
	<b>Итого</b>	<b>35</b>

## **2.3 Рабочая программа воспитания**

### **2.3.1 ПОЯСНИТЕЛЬНАЯ ЗАПИСКА**

Рабочая программа воспитания МБОУ «СОШ п.Новый» составлена на основе примерной Программы воспитания в соответствии с Федеральными государственными образовательными стандартами (далее – ФГОС) общего образования.

Данная Программа является обязательной частью Основной образовательной программы школы и призвана помочь всем участникам образовательного процесса реализовать воспитательный потенциал совместной деятельности и тем самым сделать школу воспитывающей организацией.

Рабочая программа воспитания направлена на решение проблем гармоничного вхождения учащихся в социальный мир и налаживания ответственных взаимоотношений с окружающими их людьми. Ключевым моментом в Программе воспитания МБОУ «СОШ п.Новый» является личностное развитие обучающихся, формирование у них системных знаний о различных аспектах развития России и мира.

Одним из результатов реализации программы школы станет приобщение обучающихся к российским традиционным духовным ценностям, правилам и нормам поведения в российском обществе. Программа призвана обеспечить достижение учащимися таких личностных результатов как: формирование у обучающихся основ российской идентичности; готовность обучающихся к саморазвитию; мотивацию к познанию и обучению; ценностные установки и социально-значимые качества личности; активное участие в социально-значимой деятельности.

Рабочая программа воспитания включает четыре основных раздела:

Раздел «Особенности организуемого в школе воспитательного процесса»

Раздел «Цель и задачи воспитания», где на основе базовых общественных ценностей формулируется цель воспитания и задачи, которые предстоит решать для достижения цели.

Раздел «Виды, формы и содержание деятельности», в котором раскрывается, каким образом будет осуществляться достижение поставленных цели и задач воспитания. Данный раздел состоит из нескольких инвариантных и вариативных модулей, каждый из которых ориентирован на одну из поставленных школой задач воспитания и соответствует одному из направлений воспитательной работы школы. Инвариантными модулями здесь являются: «Классное руководство», «Школьный урок», «Курсы внеурочной деятельности», «Работа с родителями». Вариативные модули: «Ключевые общешкольные дела», «Детские объединения», «Школьные СМИ» и авторский модуль «Школьный олимп».

Модули в Программе воспитания располагаются в соответствии с их значимостью в системе воспитательной работы школы. Деятельность педагогических работников МБОУ «СОШ п.Новый» в рамках комплекса модулей направлена на достижение результатов освоения Основной образовательной программы общего образования.

Раздел «Основные направления самоанализа воспитательной работы» раскрывает, каким образом в школе осуществляется самоанализ организуемой в ней воспитательной работы.

К Программе воспитания прилагается ежегодный календарный план воспитательной работы.

Программа позволяет педагогическим работникам МБОУ «СОШ п.Новый» скоординировать свои усилия, направленные на воспитание учащихся.

### 2.3.2 ОСОБЕННОСТИ ОРГАНИЗУЕМОГО В ШКОЛЕ ВОСПИТАТЕЛЬНОГО ПРОЦЕССА

Следует отметить, что МБОУ «СОШ п.Новый» работает в штатном режиме. Школа предназначена для обучения детей в соответствии с образовательными программами всех уровней образования, а также для реализации

дополнительных общеразвивающих программ. Район, в котором расположена образовательная организация – это новый микрорайон, где школа является одним из социокультурных центров микрорайона.

На конец 2020-2021 в школе 326 обучающихся 1-11 класс, при этом классные коллективы сформированы учащимися, пришедшими из разных образовательных организаций города и района.

Для обучающихся школы оборудованы просторные, эстетично оформленные классные кабинеты с современной школьной мебелью, техническими и электронными средствами обучения, интерактивным оборудованием, цифровыми лабораториями для начальной школы, а также по физике, химии, математике, биологии, географии, лингафонным кабинетом и робототехники.

В школе созданы соответствующие условия в части материально-технической базы, обеспечивающей работу локальных сетей, серверных, автоматизированных рабочих мест учителя и ученика, мобильных классов, проектно-исследовательских лабораторий и др.

В рамках организации дополнительного образования и внеурочной деятельности в школе имеются помещения для занятий робототехникой, изостудия, бассейн, 2 спортивных зала, спортивные площадки, актовый зал, библиотечно-информационный центр.

Процесс воспитания в образовательной организации основывается на следующих **принципах взаимодействия** педагогов и школьников:

- неукоснительное соблюдение законности и прав семьи и ребенка, соблюдения конфиденциальности информации о ребенке и семье, приоритета безопасности ребенка при нахождении в образовательной организации;

- ориентир на создание в образовательной организации психологически комфортной среды для каждого ребенка и взрослого, без которой невозможно конструктивное взаимодействие школьников и педагогов;

- реализация процесса воспитания главным образом через создание в школе детско-взрослых общностей, которые бы объединяли детей и педагогов яркими и содержательными событиями, общими позитивными эмоциями и доверительными отношениями друг к другу;

- организация основных совместных дел школьников и педагогов как предмета совместной заботы и взрослых, и детей;

- системность, целесообразность и нешаблонность воспитания как условия его эффективности.

**Основными традициями воспитания** в образовательной организации являются следующие:

- стержнем годового цикла воспитательной работы школы являются ключевые общешкольные дела, через которые осуществляется интеграция воспитательных усилий педагогов;

-важной чертой каждого ключевого дела и большинства используемых для воспитания других совместных дел педагогов и школьников является коллективная разработка, коллективное планирование, коллективное проведение и коллективный анализ их результатов;

- в школе создаются такие условия, при которых по мере взросления ребенка увеличивается и его роль в совместных делах (от пассивного наблюдателя до организатора);

- в проведении общешкольных дел отсутствует соревновательность между классами, поощряется конструктивное межклассное и межвозрастное взаимодействие школьников, а также их социальная активность;

- педагоги школы ориентированы на формирование коллективов в рамках школьных классов, кружков, студий, секций и иных детских объединений, на установление в них доброжелательных и товарищеских взаимоотношений;

- ключевой фигурой воспитания в школе является классный руководитель, реализующий по отношению к детям защитную, личностно развивающую, организационную, посредническую (в разрешении конфликтов) функции.

В школе целенаправленно происходит моделирование воспитательных систем класса, зарождаются школьные традиции. Школа расширяет воспитательное пространство, активно взаимодействует с социальными партнерами: родителями, учреждениями науки, культуры, спорта, другими образовательными организациями микрорайона, города, края.

### **2.3.3 ЦЕЛИ И ЗАДАЧИ ВОСПИТАНИЯ**

#### **2.3.3.1 Цель воспитания**

Современный национальный воспитательный идеал — это высоконравственный, творческий, компетентный гражданин России, принимающий судьбу Отечества как свою личную, осознающий ответственность за настоящее и будущее своей страны, укоренённый в духовных и культурных традициях многонационального народа Российской Федерации.

Исходя из этого воспитательного идеала, а также основываясь на базовых для нашего общества ценностях (таких как семья, труд, отечество, природа, мир, знания, культура, здоровье, человек) формулируется общая цель воспитания в общеобразовательной организации – личностное развитие школьников, проявляющееся:

1) в усвоении ими знаний основных норм, которые общество выработало на основе этих ценностей (то есть, в усвоении ими социально значимых знаний);

2) в развитии их позитивных отношений к этим общественным ценностям (то есть в развитии их социально значимых отношений);

3) в приобретении ими соответствующего этим ценностям опыта поведения, опыта применения сформированных знаний и отношений на практике (то есть в приобретении ими опыта осуществления социально значимых дел).

Данная цель ориентирует педагогов не на обеспечение соответствия личности ребенка единому уровню воспитанности, а на обеспечение

позитивной динамики развития его личности. В связи с этим важно сочетание усилий педагога по развитию личности ребенка и усилий самого ребенка по своему саморазвитию. Их сотрудничество, партнерские отношения являются важным фактором успеха в достижении цели.

Конкретизация общей цели воспитания применительно к возрастным особенностям школьников позволяет выделить в ней следующие целевые приоритеты, которым необходимо уделять чуть большее внимание на разных уровнях общего образования:

### **2.3.3.2 Целевые приоритеты в соответствии с возрастными особенностями и уровнями общего образования**

#### **Уровень начального общего образования**

**Особенности детей младшего школьного возраста:** потребность самоутвердиться в своем новом социальном статусе – статусе школьника, то есть научиться соответствовать предъявляемым к носителям данного статуса нормам и принятым традициям поведения.

**Целевой приоритет** - создание благоприятных условий для усвоения школьниками социально значимых знаний – знаний основных норм и традиций того общества, в котором они живут.

#### **Наиболее важные нормы и традиции поведения:**

- быть любящим, послушным и отзывчивым сыном (дочерью), братом (сестрой), внуком (внучкой); уважать старших и заботиться о младших членах семьи; выполнять посильную для ребёнка домашнюю работу, помогая старшим;

- быть трудолюбивым, следуя принципу «делу — время, потехе — час» как в учебных занятиях, так и в домашних делах, доводить начатое дело до конца;

- знать и любить свою Родину – свой родной дом, двор, улицу, город, село, свою страну;

- беречь и охранять природу (ухаживать за комнатными растениями в классе или дома, заботиться о своих домашних питомцах и, по возможности, о бездомных животных в своем дворе; подкармливать птиц в морозные зимы; не засорять бытовым мусором улицы, леса, водоёмы);

- проявлять миролюбие — не затевать конфликтов и стремиться решать спорные вопросы, не прибегая к силе;

- стремиться узнавать что-то новое, проявлять любознательность, ценить знания;

- быть вежливым и опрятным, скромным и приветливым;

- соблюдать правила личной гигиены, режим дня, вести здоровый образ жизни;

- уметь сопереживать, проявлять сострадание к попавшим в беду;

- стремиться устанавливать хорошие отношения с другими людьми; уметь прощать обиды, защищать слабых, по мере возможности помогать нуждающимся в этом людям;

- уважительно относиться к людям иной национальной или религиозной принадлежности, иного имущественного положения, людям с ограниченными возможностями здоровья;

- быть уверенным в себе, открытым и общительным, не стесняться быть в чём-то непохожим на других ребят;

- уметь ставить перед собой цели и проявлять инициативу, отстаивать своё мнение и действовать самостоятельно, без помощи старших.

*Знание младшим школьником данных социальных норм и традиций станет базой для развития социально значимых отношений школьников и накопления ими опыта осуществления социально значимых дел и в дальнейшем, в подростковом и юношеском возрасте.*

### **Уровень основного общего образования**

**Особенности детей среднего школьного возраста:** стремление подростков утвердить себя как личность в системе отношений, свойственных взрослому миру. В этом возрасте особую значимость для детей приобретает становление их собственной жизненной позиции, собственных ценностных ориентаций. Подростковый возраст – наиболее удачный возраст для развития социально значимых отношений школьников.

### **Целевой приоритет -**

создание благоприятных условий для развития социально значимых отношений школьников, и, прежде всего, разного рода ценностных отношений.

### **Наиболее значимые ценностные отношения:**

- к семье как главной опоре в жизни человека и источнику его счастья;
- к труду как основному способу достижения жизненного благополучия человека,  
залог его успешного профессионального самоопределения и ощущения уверенности в завтрашнем дне;
- к своему отечеству, своей малой и большой Родине как месту, в котором человек вырос и познал первые радости и неудачи, которая завещана ему предками и которую нужно оберегать;
- к природе как источнику жизни на Земле, основе самого ее существования, нуждающейся в защите и постоянном внимании со стороны человека;
- к миру как главному принципу человеческого общежития, условию крепкой дружбы, налаживания отношений с коллегами по работе в будущем и создания благоприятного микроклимата в своей собственной семье;
- к знаниям как интеллектуальному ресурсу, обеспечивающему будущее человека,  
как результату кропотливого, но увлекательного учебного труда;
- к культуре как духовному богатству общества и важному условию ощущения человеком полноты проживаемой жизни, которое дают ему чтение, музыка, искусство, театр, творческое самовыражение;
- к здоровью как залог долгой и активной жизни человека, его хорошего настроения и оптимистичного взгляда на мир;
- к окружающим людям как безусловной и абсолютной ценности, как равноправным социальным партнерам, с которыми необходимо выстраивать доброжелательные и взаимоподдерживающие отношения, дающие человеку радость общения и позволяющие избегать чувства одиночества;
- к самим себе как хозяевам своей судьбы, самоопределяющимся и самореализующимся личностям, отвечающим за свое собственное будущее.



### Уровень среднего общего образования

**Особенности детей старшего школьного возраста:** потребность в жизненном самоопределении, в выборе дальнейшего жизненного пути, который открывается перед ними на пороге самостоятельной взрослой жизни.

**Целевой приоритет** - создание благоприятных условий для приобретения школьниками опыта осуществления социально значимых дел.

#### **Социально значимый опыт:**

- опыт дел, направленных на заботу о своей семье, родных и близких;
- трудовой опыт, опыт участия в производственной практике;
- опыт дел, направленных на пользу своему родному городу или селу, стране в целом, опыт деятельного выражения собственной гражданской позиции;
- опыт природоохранных дел;
- опыт разрешения возникающих конфликтных ситуаций в школе, дома или на улице;
- опыт самостоятельного приобретения новых знаний, проведения научных исследований, опыт проектной деятельности;
- опыт изучения, защиты и восстановления культурного наследия человечества, опыт создания собственных произведений культуры, опыт творческого самовыражения;
- опыт ведения здорового образа жизни и заботы о здоровье других людей;
- опыт оказания помощи окружающим, заботы о малышах или пожилых людях, волонтерский опыт;
- опыт самопознания и самоанализа, опыт социально приемлемого самовыражения и самореализации.

Сделать правильный выбор старшеклассникам поможет имеющийся у них реальный практический опыт, который они могут приобрести в том числе и в школе. Важно, чтобы опыт оказался социально значимым, так как именно он поможет гармоничному вхождению школьников во взрослую жизнь окружающего их общества.

#### **2.3.3.3 Задачи воспитания**

Достижению поставленной цели воспитания школьников будет способствовать решение следующих основных задач:

- реализовывать воспитательные возможности общешкольных ключевых дел, поддерживать традиции их коллективного планирования, организации, проведения и анализа в школьном сообществе;
- реализовывать потенциал классного руководства в воспитании школьников, поддерживать активное участие классных сообществ в жизни школы;
- вовлекать школьников в кружки, секции, клубы, студийные объединения, работающие по школьным программам внеурочной

деятельности и дополнительного образования, реализовывать их воспитательные возможности;

- использовать в воспитании детей возможности школьного урока, поддерживать использование на уроках интерактивных форм занятий с учащимися;

- инициировать и поддерживать ученическое самоуправление – как на уровне школы, так и на уровне классных сообществ;

- развивать деятельность функционирующих на базе школы детских общественных объединений и организаций, организовывать в школе волонтерскую деятельность и привлекать к ней школьников для освоения ими новых видов социально значимой деятельности и приобретения опыта;

- организовывать для школьников экскурсии, экспедиции, походы, отдавая предпочтение городу и краю и реализовывать их воспитательный потенциал;

- организовывать профориентационную работу со школьниками, привлекая внешних специалистов и социальных партнеров;

- организовать работу школьных медиа, реализовывать их воспитательный потенциал;

- организовать работу с семьями школьников, их родителями или законными представителями, направленную на совместное решение проблем личностного развития обучающихся и поиск перспектив для личностного роста;

- привлечь внимание учащихся к ценностному аспекту урока, обучить извлечению социально-значимой информации для решения проблемных вопросов;

- привлекать учащихся к участию во всероссийских олимпиадах I-III уровня и в проектно-исследовательских конкурсах, соревнованиях и конференциях по различным направлениям;

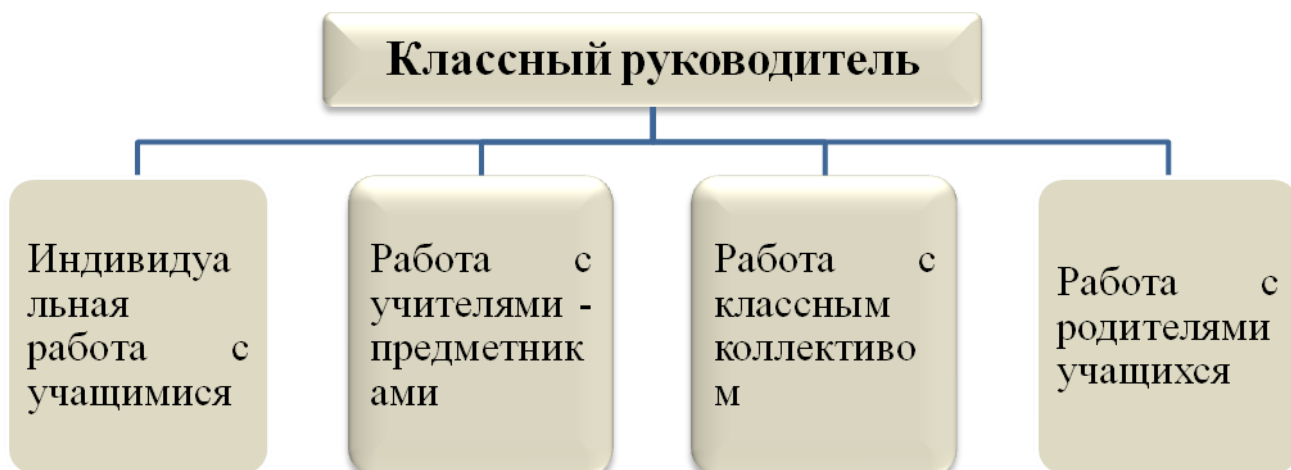
- развивать социальное партнерство школы и организаций, учреждений г. Барнаула и Алтайского края.

#### **2.3.4 ВИДЫ, ФОРМЫ И СОДЕРЖАНИЕ ДЕЯТЕЛЬНОСТИ**

Практическая реализация цели и задач воспитания осуществляется в рамках следующих направлений воспитательной работы школы. Каждое из них представлено в соответствующем модуле.

##### **2.3.4.1 Модуль «Классное руководство»**

Осуществляя работу с классом, педагог (классный руководитель) организует работу по следующим направлениям:



### ***Работа с классным коллективом:***

- инициирование и поддержка участия класса в общешкольных ключевых делах, оказание необходимой помощи детям в их подготовке, проведении и анализе;

- организация интересных и полезных для личностного развития ребенка совместных дел с учащимися вверенного ему класса (познавательной, трудовой, спортивно-оздоровительной, духовно-нравственной, творческой, профориентационной направленности), позволяющие с одной стороны, – вовлечь в них детей с самыми разными потребностями и тем самым дать им возможность самореализоваться в них, а с другой, – установить и упрочить доверительные отношения с учащимися класса, стать для них значимым взрослым, задающим образцы поведения в обществе.

- проведение классных часов, в т.ч. с использованием методических материалов Всероссийского проекта РДШ «Классный час. Перегрузка» как часов плодотворного и доверительного общения педагога и школьников, основанных на принципах уважительного отношения к личности ребенка, поддержки активной позиции каждого ребенка в беседе, предоставления школьникам возможности обсуждения и принятия решений по обсуждаемой проблеме, создания благоприятной среды для общения.

- сплочение коллектива класса через: игры и тренинги на сплочение и командообразование; однодневные и многодневные походы и экскурсии, организуемые классными руководителями и родителями; празднования в классе дней рождения детей, включающие в себя подготовленные ученическими микрогруппами поздравления, сюрпризы, творческие подарки и розыгрыши;

- регулярные внутриклассные «огоньки» и вечера, дающие каждому школьнику

возможность рефлексии собственного участия в жизни класса.

- выработка совместно со школьниками законов класса, помогающих детям

освоить нормы и правила общения, которым они должны следовать в школе.

### ***Индивидуальная работа с учащимися:***

- изучение особенностей личностного развития учащихся класса через наблюдение за поведением школьников в их повседневной жизни, в

специально создаваемых педагогических ситуациях, в играх, погружающих ребенка в мир человеческих отношений, в организуемых педагогом беседах по тем или иным нравственным проблемам; результаты наблюдения сверяются с результатами бесед классного руководителя с родителями школьников, с преподающими в его классе учителями, а также (при необходимости) – со школьным психологом.

- поддержка ребенка в решении важных для него жизненных проблем (налаживание взаимоотношений с одноклассниками или учителями, выбор профессии, вуза и дальнейшего трудоустройства, успеваемость и т.п.), когда каждая проблема трансформируется классным руководителем в задачу для школьника, которую они совместно стараются решить.

- индивидуальная работа со школьниками класса, направленная на заполнение ими личных портфолио, в которых дети не просто фиксируют свои учебные, творческие, спортивные, личностные достижения, но и в ходе индивидуальных неформальных бесед с классным руководителем в начале каждого года планируют их, а в конце года – вместе анализируют свои успехи и неудачи.

- коррекция поведения ребенка через частные беседы с ним, его родителями или законными представителями, с другими учащимися класса через включение в проводимые школьным психологом тренинги общения, через предложение взять на себя ответственность за то или иное поручение в классе.

#### ***Работа с учителями, преподающими в классе:***

- регулярные консультации классного руководителя с учителями-предметниками, направленные на формирование единства мнений и требований педагогов по ключевым вопросам воспитания, на предупреждение и разрешение конфликтов между учителями и учащимися;

- проведение мини-педсоветов, направленных на решение конкретных проблем класса и интеграцию воспитательных влияний на школьников;

- привлечение учителей к участию во внутриклассных делах, дающих педагогам возможность лучше узнавать и понимать своих учеников, увидев их в иной, отличной от учебной, обстановке;

- привлечение учителей к участию в родительских собраниях класса для объединения усилий в деле обучения и воспитания детей.

#### ***Работа с родителями учащихся или их законными представителями:***

- регулярное информирование родителей о школьных успехах и проблемах их детей, о жизни класса в целом;

- помощь родителям школьников или их законным представителям в регулировании отношений между ними, администрацией школы и учителями-предметниками;

- организация родительских собраний, происходящих в режиме обсуждения наиболее острых проблем обучения и воспитания школьников;

- создание и организация работы родительских комитетов классов, участвующих в управлении образовательной организацией и решении вопросов воспитания и обучения их детей;

- привлечение членов семей школьников к организации и проведению дел класса;

- организация на базе класса семейных праздников, конкурсов, соревнований, направленных на сплочение семьи и школы.

В образовательной организации начинает свою работу МО классных руководителей.

Методическая работа в школе ориентирована на будущее состояние школы, поэтому ее результаты так важны для всего как образовательного, так и воспитательного процессов.

Методические объединения классных руководителей - структурное подразделение

внутришкольной системы управления воспитательным процессом, координирующее научно - методическую и организационную работу классных руководителей, в которых учатся и воспитываются учащиеся определенной группы.

#### 2.3.4.2 Модуль «Школьный урок»

Реализация школьными педагогами воспитательного потенциала урока предполагает ориентацию на целевые приоритеты, связанные с возрастными особенностями их воспитанников и ведущую деятельность.

Виды и формы деятельности при использовании воспитательного потенциала урока:



Все это обеспечивает в процессе организации учебной деятельности:  
- установление взаимоотношений субъектов деятельности на уроке как отношений субъектов единой совместной деятельности, обеспечиваемой общими активными интеллектуальными усилиями;

### 2.3.4.3 Модуль «Курсы внеурочной деятельности и дополнительного образования»

Основными **целями внеурочной деятельности** являются создание условий для достижения учащимися необходимого для жизни в обществе социального опыта и формирования принимаемой обществом системы ценностей, создание условий для многогранного развития и социализации каждого учащегося.



**Главной задачей**

**школы** является создание воспитывающей среды, обеспечивающей активизацию социальных, интеллектуальных интересов личности. Воспитание на занятиях курсов внеурочной деятельности осуществляется через:



В организации и реализации курсов внеурочной деятельности принимают участие все педагогические работники, в том числе педагоги дополнительного образования.

В школе представлены следующие виды внеурочной деятельности:

- познавательная

Курсы внеурочной деятельности, направленные на передачу школьникам социально значимых знаний, развивающие их любознательность, расширяющие их кругозор, позволяющие привлечь их внимание к экономическим, политическим, экологическим, гуманитарным проблемам нашего общества, формирующие их гуманистическое мировоззрение и научную картину мира.

- художественное творчество

Курсы внеурочной деятельности, создающие благоприятные условия для самореализации школьников, направленные на раскрытие их творческих способностей, которые помогут им в дальнейшем принести пользу другим людям или обществу в целом; формирование чувства вкуса и умения ценить прекрасное, на воспитание ценностного отношения школьников к культуре и их общее духовно-нравственное развитие.

- проблемно-ценностное общение

Курсы внеурочной деятельности, направленные на развитие коммуникативных и лидерских компетенций школьников, проектного мышления, воспитание у них культуры общения, развитие умений слушать и слышать других, уважать чужое мнение и отстаивать свое собственное, терпимо относиться к разнообразию взглядов людей, на развитие самостоятельности и ответственности школьников.

- туристско-краеведческая

Курсы внеурочной деятельности, направленные на воспитание у школьников любви к своему краю, культуре, природе, его истории, чувства гордости за свою малую Родину и Россию.

- спортивно-оздоровительная

Курсы внеурочной деятельности, направленные на физическое развитие школьников, пропаганду физической культуры и спорта, развитие их ценностного отношения к своему здоровью, мотивацию и побуждение к здоровому образу жизни, воспитание силы воли, ответственности, формирование установок на защиту слабых.

- трудовая

Курсы внеурочной деятельности, направленные на развитие творческих способностей школьников, воспитание у них трудолюбия и уважительного отношения к физическому труду, формирование у них навыков самообслуживающего труда.

- игровая

Курсы внеурочной деятельности, направленные на раскрытие творческого, умственного и физического потенциала школьников, развитие у них навыков конструктивного общения, умений работать в команде.

В процессе организации внеурочной деятельности используется индивидуальный

подход и разрабатываются индивидуальные маршруты освоения дополнительных

образовательных программ.

Поэтому необходимо создать ситуацию добровольного выбора учениками и их родителями тех или иных направлений внеурочной занятости.

Учитывая ресурсы школы, образовательная организация организует работу объединений внеурочной деятельности по разным направлениям для обучающихся 1-10 классов.

С учетом вышеуказанных направлений разработаны планы внеурочной деятельности НОО, СОО, ООО на текущий учебный год ( приложение 1).

Дополнительное образование в школе:

- максимально ориентируется на запросы и потребности детей, обучающихся и их родителей (законных представителей),
- обеспечивает психологический комфорт для всех учащихся и их личностную значимость,
- позволяет каждому раскрыть себя как личность, удовлетворить свои индивидуальные познавательные, эстетические, творческие запросы,
- предоставляет ученику возможность творческого развития по силам, интересам в индивидуальном темпе,
- побуждает учащихся к саморазвитию и самовоспитанию, к самооценке и самоанализу,
- обеспечивает оптимальное соотношение управления и самоуправления в жизнедеятельности школьного коллектива,
- позволяет полнее использовать потенциал школьного образования за счет углубления, расширения и применения школьных знаний.

#### **2.3.4.4 Модуль «Самоуправление»**

Ученическое самоуправление способствует развитию в детях инициативности, самостоятельности, ответственности, трудолюбию, чувства собственного достоинства. Школьникам предоставляются широкие возможности для самовыражения и самореализации. Это то, что готовит их к взрослой жизни. Поскольку учащимся младших и подростковых классов не всегда удается самостоятельно организовать свою деятельность, детское самоуправление иногда и на время может трансформироваться (посредством введения функции педагога-куратора) в детско-взрослое самоуправление.

***Виды и формы деятельности по уровням самоуправления.***

##### **На уровне школы**

Совета учащихся исполнительный орган школьного самоуправления, создающийся с целью получения учащимися опыта самостоятельного общественного действия, который состоит из лидеров различных направлений: «Личностное развитие», «Гражданская активность», «Гражданско-патриотическое направление», «Информационно-медийное направление». Совет учащихся инициатирует и организует проведение лично значимых для школьников событий (соревнований, конкурсов, фестивалей, флешмобов и т.п.);

##### **На уровне класса**

Совет класса - выборные по инициативе и предложениям учащихся класса лидеры (лидер класса, актив (лидер+куратор, при необходимости, по



направлениям деятельности РДШ, главный дежурный...), представляющие интересы класса в общешкольных делах и призванные координировать его работу с работой общешкольных органов самоуправления и классных руководителей. Совет класса занимается планированием и организацией ключевых дел класса, отвечает за распределение обязанностей и поручений по интересам всех учащихся и их выполнение.

#### **На индивидуальном уровне**

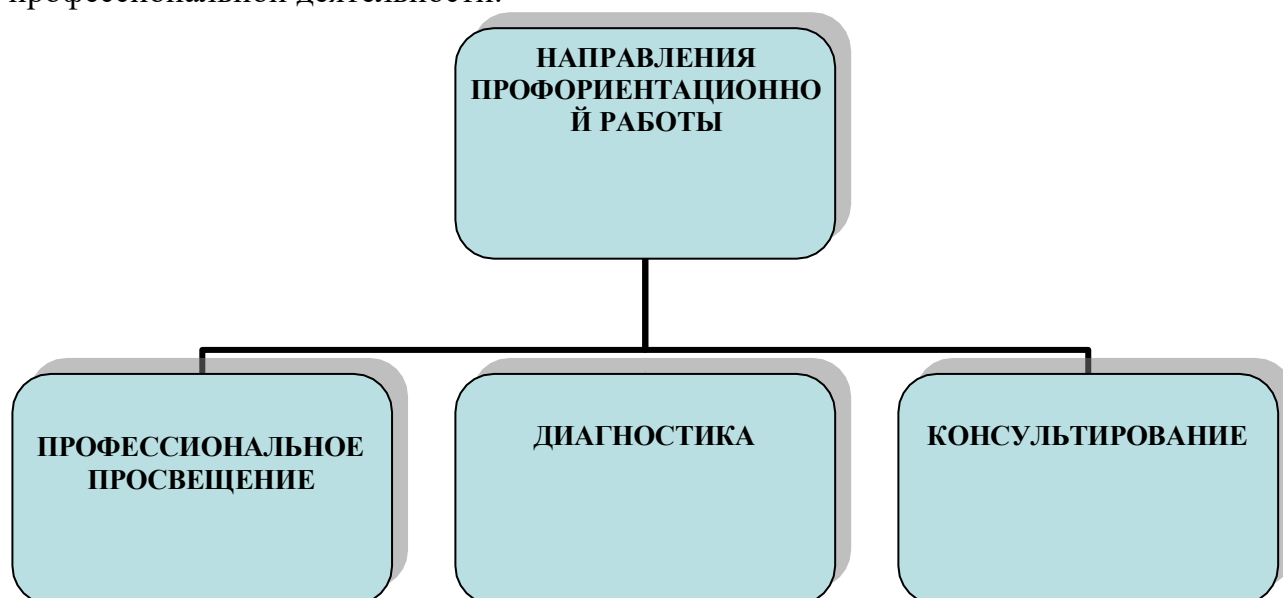
Вовлечение каждого школьника с 1 по 11 класс в деятельность ученического самоуправления: планирование, организацию, проведение и анализ общешкольных и внутри классных дел.

Реализация обучающимися, взявшими на себя соответствующую роль, функций по контролю за порядком и чистотой в классе, уходом за классной комнатой, комнатными растениями и т.п.

Структуру органов самоуправления в МБОУ «СОШ п.Новый» характеризует гибкость и вариативность, что подразумевает сменяемость актива, непрерывность и систематичность в его работе, специфику, возможности и традиции школы.

#### **2.3.4.5 Модуль «Профориентация»**

Задача совместной деятельности педагога и ребенка в данном модуле – подготовить школьника к осознанному выбору своей будущей профессиональной деятельности.



Создавая профориентационно значимые проблемные ситуации, формирующие готовность школьника к выбору, педагог актуализирует его профессиональное самоопределение, позитивный взгляд на труд в постиндустриальном мире, охватывающий не только профессиональную, но и внепрофессиональную составляющие такой деятельности. Эта работа осуществляется через:

- циклы профориентационных часов общения, направленных на подготовку школьника к осознанному планированию и реализации своего профессионального будущего;
- профориентационные игры: симуляции, деловые игры, квесты, решение кейсов (ситуаций, в которых необходимо принять решение, занять

определенную позицию), расширяющие знания школьников о типах профессий, о способах выбора профессий, о достоинствах и недостатках той или иной интересной школьникам профессиональной деятельности;

- экскурсии на предприятия города, дающие школьникам начальные представления о существующих профессиях и условиях работы людей, представляющих эти профессии;

- посещение профориентационных выставок, ярмарок профессий, дней открытых дверей в средних специальных учебных заведениях и вузах;

- организация на базе пришкольного детского лагеря отдыха профориентационных смен, в работе которых принимают участие эксперты в области профориентации и где школьники могут глубже познакомиться с теми или иными профессиями, получить представление об их специфике, попробовать свои силы в той или иной профессии, развивать в себе соответствующие навыки;

- совместное с педагогами изучение интернет ресурсов, посвященных выбору профессий, прохождение профориентационного онлайн-тестирования, прохождение онлайн курсов по интересующим профессиям и направлениям образования;

- просмотр лекций, решение учебно-тренировочных задач, участие в мастер-классах, посещение открытых уроков;

- индивидуальные консультации психолога для школьников и их родителей по вопросам склонностей, способностей, дарований и иных индивидуальных особенностей детей, которые могут иметь значение в процессе выбора ими профессии;

- освоение школьниками основ профессии в рамках различных курсов дополнительного образования и внеурочной деятельности;

- работу на платформе «Билет в Будущее», участие в проекте Всероссийские открытые уроки портале «ПроеКТОриЯ», проекте WorldSkills, конкурсе «Большая перемена», работа с Атласом профессий, участие во Всероссийском проекте РДШ «Профориентация в цифровую эпоху».

Большое значение в профессиональной ориентации школьников имеет взаимодействие с их родителями, как со специалистами различных областей знаний и профессий.

#### **2.3.4.6 Модуль «Работа с родителями»**

Работа с родителями или законными представителями школьников осуществляется для более эффективного достижения цели воспитания, которое обеспечивается согласованием позиций семьи и школы в данном вопросе. Такая работа больше понимается как сотрудничество в интересах ребенка.

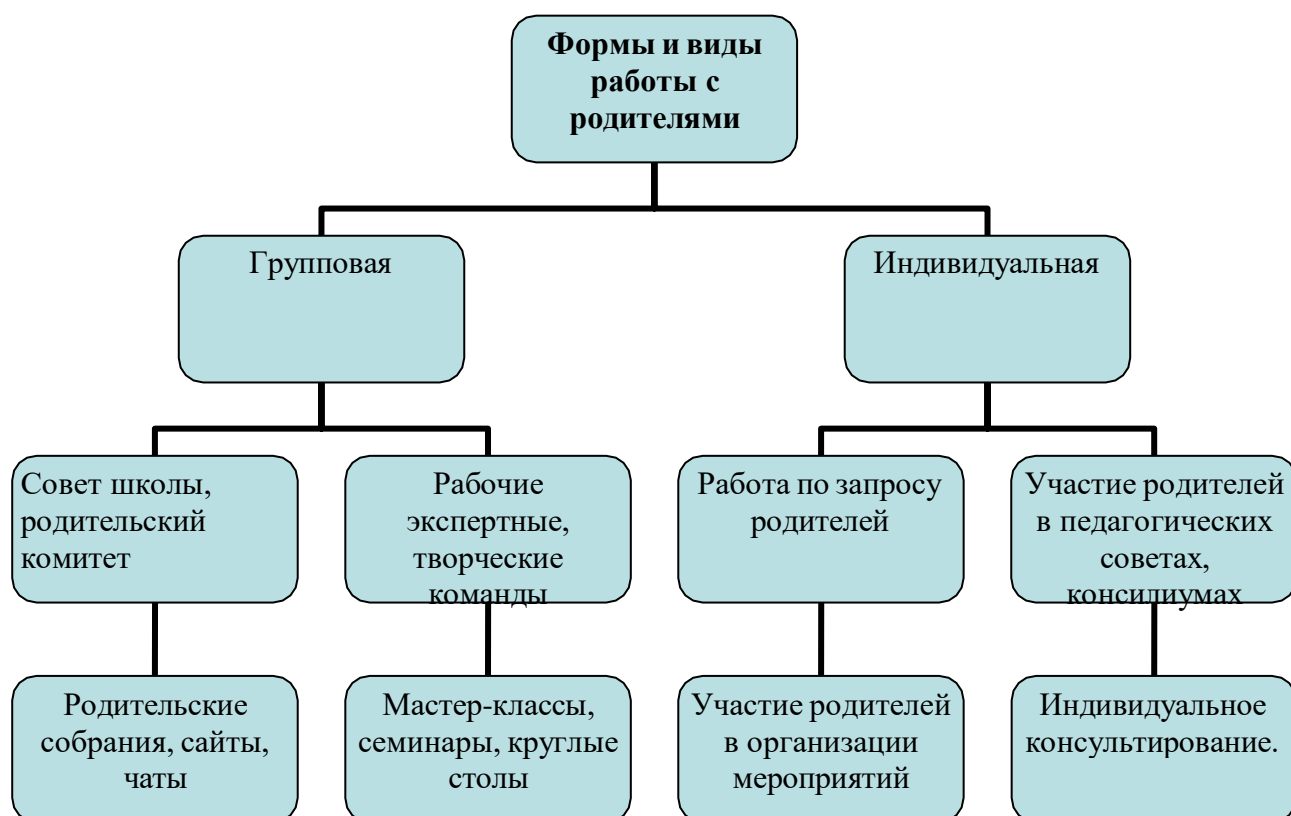
Работа с родителями ( законными представителями) направлена на:

- формирование у учащихся ценностных представлений об институте семьи, о семейных ценностях, традициях, культуре семейной жизни;

- формирование у учащихся знаний в сфере этики и психологии семейных отношений;

- привлечение родительской общественности к управлению общеобразовательным

учреждением, к совместной реализации воспитательных программ и проектов.



Работа с родителями или законными представителями школьников в МБОУ «СОШ п.Новый» осуществляется в рамках следующих видов и форм деятельности:

### Вариативные модули

#### 2.3.4.7 Модуль «Ключевые общешкольные дела»

В данном модуле представлены главные традиционные общешкольные дела, в которых принимает участие большая часть школьников и которые обязательно планируются, готовятся, проводятся и анализируются совместно педагогами и детьми.

Ключевые общешкольные дела характеризуются тем, что:

- Это комплекс коллективных творческих дел, интересных и значимых для школьников;
- объединяют школьников вместе с педагогами в единый коллектив;
- обеспечивают включенность в них большого числа детей и взрослых;
- способствуют интенсификации общения;
- ставят учащихся ответственную позицию к происходящему в школе.

В школе используются следующие виды и формы работы:

Внешкольный уровень	Школьный уровень
- социальные проекты в рамках Всероссийских конкурсов и проектов – ежегодные совместно разрабатываемые и реализуемые школьниками и педагогами	- разновозрастные сборы – ежегодные многодневные выездные события, включающие в себя комплекс коллективных творческих дел, в процессе которых складывается особая детско-взрослая общность,

<p>комплексы дел (благотворительной, экологической, патриотической, трудовой направленности), ориентированные на преобразование окружающего школу социума.</p> <ul style="list-style-type: none"> <li>- открытые дискуссионные площадки</li> <li>– регулярно организуемый комплекс открытых дискуссионных площадок (детских, педагогических, родительских, совместных), на которые приглашаются представители других школ, деятели науки и культуры, представители власти, общественности и в рамках которых обсуждаются насущные поведенческие, нравственные, социальные, проблемы, касающиеся жизни школы, города, страны.</li> <li>- проводимые для жителей микрорайона и организуемые совместно с семьями учащихся спортивные состязания, праздники, фестивали, представления, которые открывают возможности для творческой самореализации школьников и включают их в деятельную заботу об окружающих.</li> <li>- участие во Всероссийских акциях, в т.ч., «Дней единых действий» РДШ, посвященных значимым отечественным и международным событиям.</li> </ul>	<p>характеризующаяся доверительными, поддерживающими взаимоотношениями, ответственным отношением к делу, атмосферой эмоционально-психологического комфорта, доброго юмора и общей радости.</p> <ul style="list-style-type: none"> <li>- общешкольные праздники – ежегодно проводимые творческие (театрализованные, музыкальные, литературные и т.п.) дела, связанные со значимыми для детей и педагогов знаменательными датами и в которых участвуют все классы школы.</li> <li>- торжественные ритуалы посвящения, связанные с переходом учащихся на следующую ступень образования, символизирующие приобретение ими новых социальных статусов в школе и развивающие школьную идентичность детей.</li> <li>- церемонии награждения (по итогам года) школьников и педагогов за активное участие в жизни школы, защиту чести школы в конкурсах, соревнованиях, олимпиадах, значительный вклад в развитие школы. Это способствует поощрению социальной активности детей, развитию позитивных межличностных отношений между педагогами и воспитанниками, формированию чувства доверия и уважения друг к другу.</li> </ul>
<b>Уровень класса</b>	<b>Индивидуальный уровень</b>
<ul style="list-style-type: none"> <li>- выбор и делегирование представителей классов в общешкольные советы дел, ответственных за подготовку общешкольных ключевых дел;</li> <li>- участие школьных классов в реализации общешкольных ключевых дел;</li> <li>- проведение классных часов, в т.ч. тематических в соответствии календарем памятных дат;</li> </ul>	<ul style="list-style-type: none"> <li>– вовлечение по возможности каждого ребенка в ключевые дела школы в одной из возможных для них ролей: сценаристов, постановщиков, исполнителей, ведущих, декораторов, музыкальных редакторов, корреспондентов, ответственных за костюмы и оборудование, ответственных за приглашение и встречу гостей и т.п.);</li> <li>- индивидуальная помощь ребенку</li> </ul>

<p>- проведение в рамках класса итогового анализа детьми общешкольных ключевых дел, участие представителей классов в итоговом анализе проведенных дел на уровне общешкольных советов дела.</p>	<p>(при необходимости) в освоении навыков подготовки, проведения и анализа ключевых дел;  - наблюдение за поведением ребенка в ситуациях подготовки, проведения и анализа ключевых дел, за его отношениями со сверстниками, старшими и младшими школьниками, с педагогами и другими взрослыми;  - при необходимости коррекция поведения ребенка через частные беседы с ним, через включение его в совместную работу с другими детьми, которые могли бы стать хорошим примером для ребенка, через предложение взять в следующем ключевом деле на себя роль ответственного за тот или иной фрагмент общей работы.</p>
--	---

Школа начала свою работу с января 2021г., в связи с этим школьные традиции только начинают зарождаться.

**Традиционные ключевые дела**

*День знаний*

*День учителя*

*Школьная круглогодичная спартакиада*

*Фестиваль «Сиреневый май»*

*Тематические линейки*

*Линейка «Последний звонок»*

*День рождения школы*

*День науки*

*Посвящение в первоклассники, пятиклассники*

*Праздник «Прощание с букварем»*

*Праздник «День рождения класса»*

**2.3.4.8 Модуль «Детские общественные объединения»**

Действующее на базе школы детское общественное объединение – это добровольное, самоуправляемое, некоммерческое формирование, созданное по инициативе детей и взрослых, объединившихся на основе общности интересов для реализации общих целей, указанных в уставе общественного объединения. Его правовой основой является ФЗ от 19.05.1995 N 82-ФЗ (ред. от 20.12.2017) "Об общественных объединениях" (ст. 5).

В МБОУ «СОШ п.Новый» организован Клуб молодого избирателя «Творцы».

Целью работы Клуба молодого избирателя является повышение правовой культуры молодых и будущих избирателей, которая реализуется через:

проведение занятий-бесед по основам избирательного права для членов клуба;

организация конкурсов, деловых игр, акций по повышению правовой культуры;

организация встреч с представителями краевой (городской) избирательной комиссии;

организация и проведение выборов лидера школы;

- участие в олимпиадах, конкурсах, конференциях по вопросам избирательного права, проводимых избирательными комиссиями, органами местного самоуправления и учреждениями образования.

С 2021- 2022 учебного года в школе начнут свою работу отряды ДЮП и ЮИД, Движение Юнармия.

Первичное отделение Общероссийской общественно –государственной детско-юношеской организации Российского Движения Школьников РДШ) в своей деятельности реализует Календарь дней единых действий Российского движения школьников и основные направления РДШ:

### **Военно-патриотическое направление**

В МБОУ «СОШ п.Новый» осуществляется сотрудничество с организациями и предприятиями гражданского и патриотического профиля.

Школьники участвуют в событиях, направленных на повышение интереса у детей к службе в ВС РФ, в том числе в военных сборах, военно-спортивных играх, соревнованиях, акциях;

Лидеры РДШ ежегодно проводят интерактивных игры, мастер-классы, открытые лектории, встречи с интересными людьми и Героями России.

### **Гражданская активность**

Члены Штаба РДШ вовлекают в добровольческую деятельность, активистов волонтерской деятельности из всех классов МБОУ «СОШ п.Новый»:

для оказания помощи социально-незащищенным группам населения, что формирует ценности доброты и милосердия;

в организацию культурно-просветительских мероприятий в музеях, библиотеках, домах культуры, театрах, кинотеатрах, культурных центрах, парках и т.д., что способствует развитию социальных и коммуникативных навыков;

для помощи в проведении и в инициативе организации спортивных, образовательных, социокультурных мероприятий местного, регионального и всероссийского уровней, чтобы стать участниками акций на уровне России (Всероссийские профилактические акции, работа школьных отрядов ЗОЖ, Всероссийское общественное движение «Волонтеры медики», «Волонтеры Победы» и др.)

### **Информационно-медийное направление**

Члены Штаба РДШ являются помощниками школьной пресс-службы МБОУ «СОШ п.Новый» по:

поддержке талантливых юных журналистов, через возможность публиковаться в детской газете;

созданию новостных групп классов в социальных сетях;

формированию единого медиапространства для школьников в рамках проведения пресс-конференций, фестивалей, творческих литературных и фото-видео конкурсов для детей и подростков всех возрастов;

информированию Регионального отделения РДШ о своей работе.

### **Личностное развитие**

Лидеры Штаба РДШ школы стремятся вовлечь учащихся в организацию творческих событий - фестивалей и конкурсов, акций и флешмобов.

Активисты Штаба РДШ являются примером здорового образа жизни гимназистов, организуя:

фестивали, конкурсы, соревнования, акции по профилактике вредных привычек и антисоциального поведения;

мероприятия, направленные на популяризацию комплекса ГТО;

поддержку работы спортивных секций;

интерактивные игры, семинары, мастер-классы, открытые лектории, встречи со специалистами;

Лидеры Штаба РДШ помогают в профориентационной работе и популяризации профессий среди сверстников по проектам «Билет в будущее», «Проектория», «Молодые профессионалы» и др.

Лидеры РДШ МБОУ «СОШ п.Новый» ведут работу по поддержке, развитию и пропаганде традиций детского общественного движения в России, его традиций и ритуалов, формирующих у ребенка чувство общности с другими его членами.

Деятельность детских общественных объединений будет строиться с учетом школьных традиций, органов ученического самоуправления, управляющего совета образовательной организации и сложившихся отношений с организациями- партнерами.

Участие ребенка в работе детских общественных объединений дает ему возможность приобрести социально значимый опыт гражданского поведения, важный опыт для их личностного развития; развить в себе такие качества, как забота, уважение, умение сопереживать, умение общаться, слушать и слышать других; сформировать у ребенка чувство общности с другими членами объединения, чувство причастности к тому, что происходит.

#### **2.3.4.9 Модуль «Школьные и социальные медиа»**

В рамках работы данного модуля в школе создана пресс-служба, целью которой является презентация положительного имиджа учреждения для широкого круга общественности.

Пресс-служба МБОУ «СОШ п.новый» создана для:

осуществления поэтапного решения задач формирования единого информационного пространства учреждения;

содействия развитию детской журналистики,

поддержки одарённых педагогов и учащихся;

использования и внедрения современных технологий в воспитательный процесс учреждения.

Пресс-служба школы - это добровольное объединение, в состав которого могут войти педагоги учреждения, учащиеся, родители и социальные партнёры, а также сотрудники школы.

В состав пресс-службы входят детские творческие объединения журналистики и теле-радио студии, реализующих образовательные программы в сфере медиа обучения.

В рамках работы творческих объединений определен:

Редакционный отдел - формирует определённый объём знаний по журналистике; осуществляет сбор материалов для газеты; собирает информацию, обрабатывает её и пишет статьи; разрабатывает сценарии для радиопередач и видеофильмов.

Фотоцентр - осуществляет фотосъёмку значимых событий в гимназии; оказывает услуги по удовлетворению запросов пользователей (администрации ОУ, педагогов, родителей, учеников) по фотосъёмке, организации фотовыставок, фотогалерей, фотоархивов и др.

Видеостудия - работает в направлении организационного обеспечения видеосъёмок; создает видеоархив гимназии; наполняет методический и образовательный канал гимназии.

Отдел стенной печати - отражает текущие новости, выпускает тематические стенгазеты; устраивает выставки.

Отдел «Внешние связи» - осуществляет взаимодействие юных корреспондентов со средствами массовой информации области; распространяет опыт работы пресс- центра гимназии.

Пресс-бюро - создаёт полиграфическую продукцию услуги (набор и распечатка текстов и эскизов, верстка газеты) в интересах воспитательнообразовательной деятельности.

Развитие коммуникативной культуры учащихся средствами пресс-службы МБОУ «СОШ п.Новый», формирует навыки общения и сотрудничества, поддержки творческой самореализации учащихся. Воспитательный потенциал реализуется в рамках следующих видов и форм деятельности:

Разновозрастный редакционный штаб «Пресс-центр» объединяет подростков, старшеклассников и консультирующих их взрослых, целью освещения наиболее интересных моментов жизни школы, популяризация общешкольных ключевых дел, кружков, секций, деятельности органов ученического самоуправления.

Школьная газета, которая интересна тем, кто её создаёт и тем, кто её читает. В рубриках газеты организуются конкурсы рассказов, поэтических произведений, сказок, репортажей и научно-популярных статей; проводятся круглые столы с обсуждением значимых учебных, социальных, нравственных проблем.

Школьное радио объединяет креативных ребят, увлечённых радио творчеством.

Видеостудия создаёт школьные ролики, фильмы, рекламу с участием детей и взрослых. Таким образом, дети учатся осуществлять монтаж познавательных, документальных, анимационных, художественных фильмов, с акцентом на этическое, эстетическое, патриотическое просвещение аудитории.

## **Авторский модуль**



#### 2.3.4.10 Модуль «Школьный олимп»

На каком-либо этапе обучения учащийся МБОУ «СОШ п.Новый» проявляет определённый уровень способностей, благодаря чему можно считать, что это «одарённый или талантливый ребёнок». В школе используются следующие формы поддержки одарённых учащихся:

Индивидуальные маршруты для одарённых учащихся

В МБОУ «СОШ п.Новый» в рамках внеурочной деятельности и дополнительного образования – мы можем выстраивать, планировать и реализовывать дифференцированность учебновоспитательного процесса и предусматривать индивидуальный план обучения для талантливого и одарённого обучающегося или иметь индивидуальную общеразвивающую программу для конкретного одарённого ребёнка.

Разработка индивидуального образовательного маршрута может предполагать и определённый выбор деятельности, что необходимо предусмотреть при составлении маршрута. Такой маршрут разрабатывается в сотрудничестве с семьёй и в соответствии с интересами ребёнка.

Каждый из педагогов понимает, что разработка индивидуального образовательного маршрута, это новое перспективное будущее дополнительного образования, а каждый родитель (который в силу своей современной загруженности не может уделить ребёнку достаточно времени) понимает значимость такого обучения для будущего своего ребёнка.

Портфолио творческих достижений одарённых учащихся

Необходимо заметить, что каждый педагог в сотрудничестве с классным руководителем, ребёнком и семьёй делают его своеобразным и неповторимым. Кроме обязательных разделов портфолио (принятых в образовательных учреждениях) дети и родители могут вносить своё творчество и фантазию, и это делает портфолио не стандартным официальным документом, а частичкой летописи жизни ребёнка.

«Создание единого портфолио ребёнка в сотрудничестве семья – школа – учреждение дополнительного образования детей» - это творческий союз педагога дополнительного образования, тренера, классного руководителя и родителя, с целью фиксации всех результатов развития ребёнка, создавая ему архив интеллектуальных, творческих и спортивных достижений. Идеальный вариант портфолио, когда к грамоте прикладывается сама работа ребёнка (рисунок, фотография работы, текстовый экземпляр выступления, заявка конкурса и др.).

Значимость ведения портфолио для поддержки и сопровождения талантливых детей очень велика:

максимальное взаимовыгодное сотрудничество с родителями;

преемственность общего и дополнительного образования;

психологический комфорт ребёнка, способствующий мотивации к новой деятельности;

создание ситуации успеха для ребёнка;

общий полный спектр достижений ребёнка.

Презентационная поддержка одарённых учащихся

С целью стимулирования творческой деятельности и саморазвития одарённых детей в практике МБОУ «СОШ п.Новый» предусматривается форма презентационной поддержки:

рубрики на сайте, в газете и видеонюсах «Творчество учащихся», «Наши достижения», «Проекты учащихся»;

электронные банки данных с фотографиями и значимыми достижениями в разные годы обучения (сайты конкурсов и фестивалей, с фотографиями выступлений или творческими работами);

ежегодно пополняемая книга почёта «Школьный олимп», участников директорского приёма «Школьный олимп»;

галереи, «Доски почёта», стенд «Наша гордость»;

сборники детских достижений (фотоальбомы рисунков и творческих работ, сборники стихотворений и прозы, буклеты о детях и др.);

персональные выставки детей;

публикации в средствах массовой информации достижения и рассказы о юных дарованиях;

виртуальные выставки учащихся на сайте МБОУ «СОШ п.Новый».

Поддержка через семью

Дни творчества, Дни открытых дверей достаточно сложное по организации мероприятие, но всегда очень эмоциональное и торжественное для ребёнка и родителей.

Среди значимых аспектов эффективности данного направления деятельности можно обозначить:

максимально выгодное сотрудничество с родителями;

высокая мотивированность и ребёнка и родителя к продолжению занятий;

мотивация обучающегося к успеху;

формирование положительного микроклимата в семье.

### **3. ОРГАНИЗАЦИОННЫЙ РАЗДЕЛ ОСНОВНОЙ ОБРАЗОВАТЕЛЬНОЙ ПРОГРАММЫ НАЧАЛЬНОГО ОБЩЕГО ОБРАЗОВАНИЯ**

#### **3.1 Учебный план начального общего образования**

Учебный план МБОУ «СОШ п.Новый» для 1-4 классов, реализующих основную образовательную программу начального общего образования, соответствующий ФГОС НОО, фиксирует максимальный объём учебной нагрузки обучающихся, состав и структуру обязательных предметных областей по классам, распределяет учебное время, отводимое на освоение содержания образования по классам и учебным предметам.

Учебный план обеспечивает реализацию ФГОС НОО и является составной частью основной образовательной программы начального общего образования.

Содержание образования при получении начального общего образования реализуется за счет введения учебных курсов, обеспечивающих целостное восприятие мира, системно-деятельностный подход и индивидуализацию обучения.

В учебный план входят обязательные предметные области и учебные предметы. Учебный план состоит из двух частей – обязательной части и части, формируемой участниками образовательных отношений.

Обязательная часть учебного плана определяет состав учебных предметов обязательных предметных областей.

Часть учебного плана, формируемая участниками образовательных отношений, обеспечивает реализацию индивидуальных потребностей обучающихся.

Время, отводимое на эту часть, используется на увеличение учебных часов по отдельным учебным предметам обязательной части, введение учебных курсов, обеспечивающих различные интересы обучающихся. В 1 классе в соответствии с системой гигиенических требований, определяющих максимально допустимую нагрузку учащихся, часть учебного плана, формируемая участниками образовательного процесса, отсутствует.

С целью реализации права на образование учащихся, нуждающихся в длительном лечении, а также детей-инвалидов при наличии медицинского заключения и заявления родителей (законных представителей) предусмотрена организация индивидуального обучения на дому (Инструктивно-методическое письмо «Об организации обучения на дому по основным общеобразовательным программам обучающихся, нуждающихся в длительном лечении, а также детей-инвалидов» №03-20-2881/15-0-0 от 13.07.2015). Порядок организации индивидуального обучения на дому регламентируется локальным актом МБОУ «СОШ п.Новый» «Положение об организации индивидуального обучения больных детей на дому».

При проведении занятий по иностранному языку (2-4 классы) осуществляется деление классов на две группы.

В МБОУ «СОШ п.Новый» для 1 классов установлена 5-дневная учебная неделя, для 2-4 классов установлена 6-дневная учебная неделя. Продолжительность учебного года при получении начального общего образования в 2-4 классах составляет 35 учебных недель, в 1 классе – 33 недели. Количество учебных занятий за 4 учебных года составляет не менее 2904 часов и не более 3345 часов. Продолжительность каникул в течение учебного года составляет 30 календарных дней, летом – более 8 недель. Для обучающихся в 1 классе устанавливаются в течение года дополнительные недельные каникулы. Продолжительность урока составляет: в 1 классе – 35 минут; во 2-4 классах – 40 минут.

Формирование учебного плана осуществляется из числа учебных предметов из следующих обязательных предметных областей: «Русский язык и литературное чтение», «Родной язык и литературное чтение на родном языке», «Иностранный язык», «Математика и информатика», «Обществознание и естествознание (Окружающий мир)», «Основы религиозных культур и светской этики», «Искусство», «Физическая культура», «Технология». Учебный план определяет состав и объем учебных предметов, курсов, а также их распределение по годам обучения. В учебном плане указывается общее количество часов по годам обучения на тот или иной учебный предмет.

В целях обеспечения процесса адаптации детей к новым условиям обучения в 1 классах используется «ступенчатый» режим учебных занятий с постепенным наращиванием учебной нагрузки в соответствии с СанПиНом (2.4.2.1178-02).

Обязательная недельная нагрузка учащихся МБОУ «СОШ п.Новый» не превышает максимально допустимых норм и составляет по классам: 1 класс – 21 час, 2-4 классы – 26 часов.

Промежуточная аттестация проводится в соответствии с Положением о формах, периодичности и порядке текущего контроля успеваемости и промежуточной аттестации по четвертям. В начальной школе в первом классе аттестация не проводится, во 2 – 4 классах форма промежуточной аттестации – четвертная и годовая аттестация. Промежуточная аттестация проводится с целью установления соответствия индивидуальных образовательных достижений, обучающихся с планируемыми результатами освоения образовательной программы на момент окончания учебного периода в последнюю неделю учебного периода.

Освоение основных образовательных программ начального общего образования завершается выполнением итоговых проверочных работ и формированием портфеля индивидуальных образовательных достижений.

### Учебный план УМК «Школа России»

Учебный план (недельный/годовой) начального общего образования (базовый уровень \ углубленный уровень)						
Предметные области	Учебные предметы классы	Количество часов в неделю				Всего
		I	II	III	IV	
<i>Обязательная часть</i>						
Русский язык и литературное чтение	Русский язык	4	4\5	4\5	4\5	16\19
	Литературное чтение	4\4	4\4	4\4	3\4	15\16
Родной язык и литературное чтение на родном языке	Родной язык	1	0,5\05	0,5\05	0,5\05	2,5\2,5
	Литературное чтение на родном языке	0	0,5\05	0,5\05	0,5\05	1,5\1,5
Иностранный язык	Иностранный язык (английский язык)	–	2	2	2	6
Математика и информатика	Математика	4\4	4\4	4\4	4\4	16\16
Обществознание и естествознание	Окружающий мир	2\2	2\2	2\2	2\2	8\8
Основы религиозной культуры и светской этики	Основы религиозной культуры и светской этики	–	–	–	1\1	1\1
Искусство	Музыка	1\1	1\1	1\1	1\1	4\4
	Изобразительное	1\1	1\1	1\1	1\1	4\4

	искусство					
Технология	Технология	1\1	1\1	1\1	1\1	4\4
Физическая культура	Физическая культура	3\3	3\3	3\3	3\3	12\12
Итого		21\21	23\24	23\24	23\25	90\94
<i>Часть, формируемая участниками образовательных отношений</i>		–	3\2	3\2	3\1	9\5
Максимально допустимая недельная нагрузка		21	26	26	26	99

### 3.2 План внеурочной деятельности

В рамках реализации ФГОС НОО под внеурочной деятельностью следует понимать образовательную деятельность, осуществляемую в формах, отличных от классно-урочных и направленную на достижение планируемых результатов освоения основной общеобразовательной программы.

План внеурочной деятельности МБОУ «СОШ п.Новый» обеспечивает реализацию требований ФГОС НОО и определяет общий и максимальный объём нагрузки обучающихся в рамках внеурочной деятельности, состав и структуру направлений и форм внеурочной деятельности по классам.

Цель внеурочной деятельности:

- создание условий для достижения учащимися необходимого для жизни в обществе социального опыта и формирования принимаемой обществом системы ценностей;
- создание условий для многогранного развития и социализации каждого учащегося в свободное от учёбы время;
- создание воспитывающей среды, обеспечивающей активизацию социальных, интеллектуальных интересов учащихся в свободное время, развитие здоровой, творчески растущей личности, с сформированной гражданской ответственностью и правовым самосознанием, подготовленной к жизнедеятельности в новых условиях, способной на социально значимую практическую деятельность, реализацию добровольческих инициатив.

#### МОДЕЛЬ ОРГАНИЗАЦИИ ВНЕУРОЧНОЙ ДЕЯТЕЛЬНОСТИ

Модель организации внеурочной деятельности школы – оптимизационная, в ее реализации принимают участие все педагогические работники учреждения (учителя, социальный педагог, педагог-психолог, старший вожатый и др.). Координирующую роль выполняет, как правило, классный руководитель. Преимущества оптимизационной модели состоят в минимизации финансовых расходов на внеурочную деятельность, создании единого образовательного и методического пространства в школе, содержательном и организационном единстве всех его структурных подразделений.

#### МЕХАНИЗМ КОНСТРУИРОВАНИЯ ОПТИМИЗАЦИОННОЙ МОДЕЛИ:

Эффективное конструирование оптимизационной модели внеурочной деятельности опирается на следующие принципы:

1. Принцип учета потребностей обучающихся и их родителей. Для этого проводится выявление запросов родителей и обучающихся, соотнесение запроса с кадровым и материально-техническим ресурсом школы, особенностями основной образовательной программы.

2. Принцип гуманистической направленности. При организации внеурочной деятельности в максимальной степени учитываются интересы и потребности детей, поддерживаются процессы становления и проявления индивидуальности и субъектности школьников, создаются условия для формирования умений и навыков самопознания обучающихся, самоопределения, самостроительства, самореализации, самоутверждения.

3. Принцип разнообразия направлений внеурочной деятельности, предполагающий реализацию максимального количества направлений и видов внеурочной деятельности, предоставляющих для детей реальные возможности свободного выбора, осуществления проб своих сил и способностей в различных видах деятельности, поиска собственной ниши для удовлетворения потребностей, желаний, интересов.

4. Принцип оптимального использования учебного и каникулярного периодов учебного года при организации внеурочной деятельности. Часть программы внеурочной деятельности может быть реализована во время каникул.

5. Принцип учета возможностей учебно-методического комплекта, используемого в образовательном процессе.

6. Принцип успешности и социальной значимости. Усилия организаторов внеурочной деятельности направляются на формирование у детей потребности в достижении успеха. Важно, чтобы достигаемые ребенком результаты были не только лично значимыми, но и ценными для социального окружения образовательного учреждения.

Специфика внеурочной деятельности заключается в том, что в условиях общеобразовательного учреждения ребёнок получает возможность подключиться к занятиям по интересам, познать новый способ существования – безоценочный, при этом обеспечивающий достижение успеха благодаря его способностям независимо от успеваемости по обязательным учебным дисциплинам. Внеурочная деятельность опирается на содержание основного образования, интегрирует с ним, что позволяет сблизить процессы воспитания, обучения и развития, решая тем самым одну из наиболее сложных проблем современной педагогики. В процессе совместной творческой деятельности учителя и обучающегося происходит становление личности ребенка.

Внеурочная деятельность организуется по следующим направлениям: **Спортивно-оздоровительное** направление создает условия для полноценного физического и психического здоровья ребенка, помогает ему освоить гигиеническую культуру, приобщить к здоровому образу жизни, формировать привычку к закаливанию и физической культуре.

**Духовно - нравственное** направление создает условия для освоения детьми духовных ценностей мировой и отечественной культуры, подготовка их к самостоятельному выбору нравственного образа жизни, формирование гуманистического мировоззрения, стремления к самосовершенствованию и воплощению духовных ценностей в жизненной практике.

**Социальное** направление помогает детям освоить разнообразные способы деятельности, развить активность и пробудить стремление к самостоятельности и творчеству.

**Общеинтеллектуальное** направление предназначено помочь детям освоить разнообразные доступные им способы познания окружающего мира, развить познавательную активность, любознательность.

**Общекультурное** направление ориентирует детей на доброжелательное, бережное, заботливое отношение к миру, формирование активной жизненной позиции, лидерских качеств, организаторских умений и навыков.

Внеурочная деятельность организуется через следующие формы:

1. Экскурсии;
2. Кружки;
3. Секции;
4. Конференции;
5. Ученическое научное общество;
6. Олимпиады;
7. Соревнования;
8. Конкурсы;
9. Фестивали;

Для обучающихся, посещающих занятия в организациях дополнительного образования, спортивных школах, музыкальных школах и других образовательных организациях, количество часов внеурочной деятельности может быть сокращено при предоставлении родителями (законными представителями) обучающихся, подтверждающих документов. Внеурочная деятельность организуется во второй половине дня не менее, чем через 20 минут после окончания учебной деятельности. Ежедневно проводится от 1 до 2-х занятий, в соответствии с расписанием и с учётом общего количества часов недельной нагрузки по внеурочной деятельности.

Программы внеурочной деятельности реализуются с согласия обучающихся, их родителей (законных представителей).

Занятия внеурочной деятельности осуществляются при наличии рабочих программ, утвержденных приказами директора МАОУ «СОШ №137» и рассмотренных на заседаниях Педагогического совета.

План внеурочной деятельности предусматривает выбор занятий учащимися не более 5 часов в неделю.

### План внеурочной деятельности

Направление	Количество часов в неделю			
	1 кл.	2 кл.	3 кл.	4 кл.
<b>Спортивно – оздоровительное</b> Подвижные игры Шахматы	<b>1</b>	<b>1</b>	<b>1</b>	<b>1</b>
<b>Общеинтеллектуальное</b> Школа развития речи Развитие математических способностей Развитие познавательных способностей	<b>1</b>	<b>1</b>	<b>1</b>	<b>1</b>

Английский для начинающих				
<b>Общекультурное</b> Уроки нравственности Учимся общению Дорога в 5 класс	<b>1</b>	<b>1</b>	<b>1</b>	<b>1</b>
<b>Духовно-нравственное</b> Внеклассное чтение Развитие творческих способностей	<b>1</b>	<b>1</b>	<b>1</b>	<b>1</b>
<b>Социальное</b> Финансовая грамотность Удивительное путешествие Две недели в лагере здоровья Перспектива	<b>1</b>	<b>1</b>	<b>1</b>	<b>1</b>
<b>ИТОГО</b>	<b>5</b>	<b>5</b>	<b>5</b>	<b>5</b>

### План реализации курсов внеурочной деятельности

Направление	Название курса внеурочной деятельности	Классы, в которых реализуется курс
<b>Спортивно – оздоровительное</b>	Подвижные игры	1, 2, 3, 4
	Шахматы	1, 2, 3, 4
<b>Общеинтеллектуальное</b>	Школа развития речи	1, 2
	Развитие математических способностей	1, 2
	Развитие познавательных способностей	1, 2
	Английский для начинающих	1
<b>Общекультурное</b>	Уроки нравственности	4
	Учимся общению	1, 2, 3
	Дорога в 5 класс	4
<b>Духовно-нравственное</b>	Внеклассное чтение	2, 3, 4
	Развитие творческих способностей	1, 2, 3, 4
<b>Социальное</b>	Финансовая грамотность	2, 3, 4
	Удивительное путешествие	1, 2
	Две недели в лагере здоровья	3, 4
	Перспектива	1, 2, 3, 4

План внеурочной деятельности составляется ежегодно с учетом запросов родителей (законных представителей).

### Календарный учебный график

Годовой календарный учебный график предназначен для четкой организации образовательного процесса, организации деятельности педагогического коллектива в учебном году.



Годовой календарный учебный график принимается педагогическим советом школы и утверждается приказом директора школы до начала учебного года.

Начало учебного года – первый рабочий день сентября. Окончание учебного года: 2-4 классы – 31 мая; 1 классы – 25 мая.

1. Продолжительность учебного года

Классы	Начало учебного года	Окончание учебного года	Продолжительность (количество учебных недель)
2-4 классы	Первый рабочий день сентября	31.05.2021	35 недель
1 классы	Первый рабочий день сентября	25.05.2021	33 недели

2. Продолжительность учебных периодов

Вид учебного периода	Учебный период		Продолжительность
	Начало	Окончание	
2-4 классы			
1 четверть	Первый рабочий день сентября	Последняя декада октября	8 недель
2 четверть	Первая декада ноября	Последняя декада декабря	8 недель
3 четверть	Вторая декада января	Последняя декада марта	10 недель
4 четверть	Последняя декада марта или первая декада апреля	31 мая	9 недель
<b>Год</b>			<b>35</b>
1 класс			
1 четверть	Первый рабочий день сентября	Последняя декада октября	8 недель
2 четверть	Первая декада ноября	Последняя декада декабря	8 недель
3 четверть	Вторая декада января	Вторая декада февраля	9 недель
	Третья декада февраля	Последняя декада марта	
4 четверть	Последняя декада марта или первая декада апреля	25 мая	8 недель

3. Продолжительность каникул

	Начало каникул	Окончание каникул	Продолжительность каникул	Примечание
<b>Осенние</b>	Последняя декада октября	Первая декада ноября	8 дней	
<b>Зимние</b>	Последняя декада декабря	Вторая декада января	15 дней	
<b>Дополнительные</b>	Вторая декада февраля	Третья декада февраля	7 дней	1-е классы
<b>Весенние</b>	Последняя декада марта	Последняя декада марта или первая декада апреля	8 дней	
<b>Летние</b>	01 июня	31 августа	92 дня	2-4-е классы
	26 мая	31 августа	98 дней	1-е классы

**Регламентирование образовательного процесса на неделю**

Продолжительность рабочей недели:

- для 1-х классов: 5-дневная рабочая неделя (понедельник - пятница); выходные дни – суббота и воскресенье;

- для 2-4-х классов: 6-дневная рабочая неделя (понедельник - суббота); выходной день – воскресенье.

**Регламентирование образовательного процесса на день**

1-е классы обучаются в первую смену.

Продолжительность урока для 1-х классов:

в сентябре-октябре 3 урока в день по 35 минут каждый;

в ноябре – декабре по 4 урока по 35 минут каждый;

в январе – мае по 4 урока по 40 минут каждый.

**Сроки проведения промежуточных аттестаций**

Вид учебного периода	Сроки проведения промежуточной аттестации
1 четверть	Последняя неделя четверти
2 четверть	Последняя неделя четверти
3 четверть	Последняя неделя четверти
4 четверть	Последняя неделя четверти
Год	Последняя неделя учебного года

**Регламентирование образовательного процесса в рамках внеурочной деятельности**

Внеурочная деятельность в 1-4-х классах организуется в другую смену с предусмотренным временем на обед, но не ранее чем через 20 минут после основных занятий или за 20 минут до основных занятий.

### **Организация внеурочной деятельности**

1 смена		2 смена	
Понедельник	Вторник-суббота	Понедельник	Вторник-суббота
11.00 – 11.40	10.40 – 11.20	12.40 – 13.20	12.00 – 12.40
11.50 – 12.30	11.30 – 12.10	17.40 – 18.20	17.40 – 18.20
12.40 – 13.20	12.20 – 13.00		

Продолжительность занятия внеурочной деятельности составляет 40 минут. Перерывы между занятиями внеурочной деятельности составляют не менее 10 минут. Количество занятий внеурочной деятельности в день допускается не более двух.

В каникулярное время занятия в рамках внеурочной деятельности организуются в форме соревнований, походов, экскурсий по дополнительному расписанию.

Годовой календарный учебный график составляется и утверждается ежегодно с учетом календаря на текущий год.

### **3.3. Система условий реализации основной образовательной программы начального общего образования**

#### **3.3.1 Кадровые условия реализации основной образовательной программы начального общего образования**

МБОУ «СОШ п.Новый» укомплектована кадрами, имеющими необходимую квалификацию для решения задач, определенных основной образовательной программой начального общего образования, способными к инновационной профессиональной деятельности. МБОУ «СОШ п.Новый» укомплектована медицинским работником, работниками пищеблока, вспомогательным персоналом.

Основой для разработки должностных инструкций, содержащих конкретный перечень должностных обязанностей работников с учётом особенностей организации труда и управления, а также прав, ответственности и компетентности работников школы, служат квалификационные характеристики, представленные в Едином квалификационном справочнике должностей руководителей, специалистов и служащих.

Описание кадровых условий школы представлено в таблице. В ней соотнесены должностные обязанности и уровень квалификации специалистов, предусмотренные приказом Министерства здравоохранения и социального развития Российской Федерации от 26.08.10 № 761н, зарегистрированным в Минюсте 6 октября 2010г. с имеющимся кадровым потенциалом образовательного учреждения. Это позволит определить состояние кадрового потенциала и наметить пути необходимой работы по его дальнейшему изменению. Работу с учащимися в основной школе осуществляет творческий и высококвалифицированный коллектив единомышленников.

Кадровое обеспечение реализации основной образовательной программы начального общего образования

Должность	Должностные	Требования к уровню
-----------	-------------	---------------------

	<b>обязанности</b>	<b>квалификации</b>
Руководитель	Обеспечивает системную образовательную и административно-хозяйственную работу.	ВПО по направлениям подготовки «Государственное и муниципальное управление», «Менеджмент», «Управление персоналом» и стаж работы на педагогических должностях не менее 5 лет либо ВПО и ДПО в области государственного и муниципального управления или менеджмента и экономики и стаж работы на педагогических или руководящих должностях не менее 5 лет.
Заместитель руководителя	Координирует работу преподавателей, воспитателей, разработку учебно-методической и иной документации. Обеспечивает совершенствование методов организации образовательного процесса. Осуществляет контроль за качеством образовательного процесса.	ВПО по направлениям подготовки «Государственное и муниципальное управление», «Менеджмент», «Управление персоналом» и стаж работы на педагогических должностях не менее 5 лет либо ВПО и ДПО в области государственного и муниципального управления или менеджмента и экономики и стаж работы на педагогических или руководящих должностях не менее 5 лет.

Учитель	Осуществляет обучение и воспитание обучающихся, способствует формированию общей культуры личности, социализации, осознанного выбора и освоения образовательных программ.	ВПО или СПО по направлению подготовки «Образование и педагогика» или в области, соответствующей преподаваемому предмету, без предъявления требований к стажу работы либо ВПО или СПО и ДПО по направлению деятельности в образовательном учреждении без предъявления требований к стажу работы.
Социальный педагог	Осуществляет комплекс мероприятий по воспитанию, образованию, развитию и социальной защите личности в учреждениях, организациях и по месту жительства обучающихся.	ВПО или СПО по направлениям подготовки «Образование и педагогика», «Социальная педагогика» без предъявления требований к стажу работы.
Педагог-психолог	Осуществляет профессиональную деятельность, направленную на сохранение психического, соматического и социального благополучия обучающихся.	ВПО или СПО по направлению подготовки «Педагогика и психология» без предъявления требований к стажу работы либо ВПО или СПО и ДПО по направлению подготовки «Педагогика и психология» без предъявления требований к стажу работы.
Старший вожатый	Способствует развитию и деятельности детских общественных организаций,	ВПО или СПО без предъявления требований к стажу работы.

	объединений.	
Педагог-библиотекарь	Обеспечивает доступ обучающихся к информационным ресурсам, участвует в их духовно-нравственном воспитании, профориентации и социализации, содействует формированию информационной компетентности обучающихся.	ВПО или СПО по специальности «Библиотечно-информационная деятельность».
Бухгалтер	Выполняет работу по ведению бухгалтерского учёта имущества, обязательств и хозяйственных операций.	Бухгалтер II категории: ВПО (экономическое) без предъявления требований к стажу работы или СПО (экономическое) и стаж работы в должности бухгалтера не менее 3 лет. Бухгалтер: СПО (экономическое) без предъявления требований к стажу работы или специальная подготовка по установленной программе и стаж работы по учёту и контролю не менее 3 лет.

Профессиональное развитие и повышение квалификации педагогических работников

Основным условием формирования и наращивания необходимого и достаточного кадрового потенциала школы является обеспечение в соответствии с новыми образовательными реалиями и задачами адекватности системы непрерывного педагогического образования. Создание условий для профессионального развития педагога, его включенности в процессы непрерывного образования является актуальной задачей образовательного учреждения. Непрерывность профессионального развития педагогических работников школы, реализующих образовательную программу основного общего образования, обеспечивается графиком освоения работниками школы дополнительных образовательных программ, не реже чем каждые три года. Кроме этого, педагоги систематически повышают свою квалификацию, участвуя в профессиональных конкурсах различного уровня, организуя работу

мастер-классов муниципального и краевого уровней, разработку разноплановых проектов, участвуя в работе семинаров, научно-практических конференциях и других мероприятиях, организуемых в городе, крае, России. Все это способствует обеспечению реализации образовательной программы начального общего образования школы на оптимальном уровне.

Состав педагогического коллектива стабилен и уровень квалификации растет, что подтверждает ежегодная аттестация педагогических кадров.

В МБОУ «СОШ п.Новый» созданы необходимые условия для проведения аттестации: ежегодно составляется перспективный план прохождения курсов повышения квалификации и аттестации педагогических работников, своевременно издаются распорядительные документы, определяются сроки прохождения аттестации для каждого аттестуемого, проводятся консультации, мероприятия по плану ВШК. Оформлен уголок по аттестации, в котором размещены все основные информационные материалы, необходимые аттестуемым педагогам во время прохождения аттестации. Аттестация способствует росту профессионального мастерства педагогических работников и положительно сказывается на результатах их труда.

Различные формы непрерывного повышения квалификации всех педагогических работников организации, а также график аттестации кадров на соответствие занимаемой должности и квалификационную категорию в соответствии с приказом Минобрнауки России от 7 апреля 2014 г. № 276 «О порядке аттестации педагогических работников государственных и муниципальных образовательных организаций» отражены в план-графике.

Важнейшим условием совершенствования профессионализма, компетентности, методического мастерства является курсовая подготовка педагогических работников. Администрация и педагоги школы своевременно проходят курсы повышения квалификации. Курсовая система повышения квалификации является важным направлением работы методических объединений и администрации школы.

Ожидаемый результат повышения квалификации – профессиональная готовность работников школы к реализации ФГОС НОО:

- обеспечение оптимального вхождения работников образования в систему ценностей современного образования;
- принятие идеологии ФГОС НОО;
- освоение новой системы требований к структуре основной образовательной программы, результатам её освоения и условиям реализации, а также системы оценки итогов образовательной деятельности обучающихся;
- овладение учебно-методическими и информационно-методическими ресурсами, необходимыми для успешного решения задач ФГОС.

Анализ кадрового состава свидетельствует о том, что в школе работают опытные, высококвалифицированные специалисты, которые постоянно совершенствуют свой профессиональный уровень, посещая различные курсы и семинары при Алтайском краевом институте повышения квалификации работников образования, Барнаульском государственном педагогическом университете, Алтайском государственном университете, центре развития образования города Барнаула, принимая участие в работе научных

конференций, мастер-классах, профессиональных конкурсах разного уровня. Это позволяет реализовывать программу начального общего образования.

Серьезным фактором, влияющим на качество образования, является продуманная система работ по повышению уровня профессионального развития педагогов. Современная социально–образовательная ситуация требует модернизации социальных функций учителя: современного стиля мышления, готовности к внедрению современных педагогических технологий. Это говорит о востребованности профессиональной компетентности учителя, которая достигается не только базовым институтским образованием, но и в значительной мере непрерывным образованием, повышением профессионального уровня. В школе созданы необходимые условия для роста профессионального мастерства педагогов. Эту задачу позволяет осуществлять действенная и эффективная структура методической службы, работа которой ориентирована на распространение передового педагогического опыта, повышение творческого потенциала педагогического коллектива в целом, и, в конечном счете, на повышение качества и эффективности образовательного процесса, рост уровня образованности, воспитанности и развития учащихся. Анализ кадрового состава (численность аттестованных учителей, численность педагогов, прошедших аттестацию, перспективный план аттестации и повышения квалификации педагогов) проводится ежегодно к началу учебного года и является приложением к основной образовательной программе. (Приложение)

### **3.3.2. Финансовые условия реализации основной образовательной программы**

Финансовые условия реализации основной образовательной программы обеспечивают государственные гарантии прав граждан на получение бесплатного общедоступного среднего общего образования; обеспечивают организации, осуществляющей образовательную деятельность, возможность исполнения 587 требований Стандарта; обеспечивают реализацию обязательной части основной образовательной программы и части, формируемой участниками образовательных отношений, включая выполнение индивидуальных проектов и внеурочную деятельность; отражают структуру и объем расходов, необходимых для реализации основной образовательной программы, а также механизм их формирования.

Объем финансирования подлежит ежегодному уточнению в соответствии с решением Барнаульской городской Думы (далее - БГД) о бюджете города на очередной финансовый год и плановый период. Расчет объема субвенции по Учреждению в части ФОТ осуществляется комитетом по образованию города Барнаула (далее – Комитет) согласно п.15 постановления Администрации Алтайского края от 24.01.2014 №22 «Об утверждении методики расчета нормативов бюджетного финансирования реализации образовательных программ и субвенций из краевого бюджета бюджетам муниципальных районов и городских округов на обеспечение государственных гарантий реализации прав на получение общедоступного и бесплатного дошкольного, начального общего, основного общего, среднего общего образования в общеобразовательных организациях, обеспечение дополнительного образования детей в общеобразовательных организациях Алтайского края» (далее – Постановление №22)



Финансовое обеспечение задания учредителя по реализации основной образовательной программы основного общего образования осуществляется на основе нормативного подушевого финансирования. Введение нормативного подушевого финансирования определяет механизм формирования расходов и доведения средств на реализацию государственных гарантий прав граждан на получение общедоступного и бесплатного общего образования в соответствии с требованиями Стандарта. Применение принципа нормативного подушевого финансирования на уровне образовательного учреждения заключается в определении стоимости стандартной (базовой) бюджетной образовательной услуги в образовательном учреждении не ниже уровня фактически сложившейся стоимости в предыдущем финансовом году.

Финансовая политика школы обеспечивает необходимое качество реализации основной образовательной программы.

Источниками финансового обеспечения являются:

1. Субсидии, предоставляемые из бюджета Алтайского края, расчётный подушевой норматив покрывает следующие расходы на год:

– оплату труда работников образовательных учреждений с учётом районных коэффициентов к заработной плате, а также страховые взносы во внебюджетные фонды;

– расходы, непосредственно связанные с обеспечением образовательного процесса (приобретение учебно-наглядных пособий, технических средств обучения, расходных материалов, канцелярских товаров, оплату услуг связи в части расходов, связанных с подключением к информационной сети Интернет и платой за пользование этой сетью);

– иные хозяйственные нужды и другие расходы, связанные с обеспечением образовательного процесса

2. Субсидии, предоставляемые школе из бюджета города Барнаула покрывает следующие расходы на год:

– оплату коммунальных услуг – расходов на содержание здания 588

3. Субсидии, предоставляемые Учреждению из бюджета Алтайского края и из бюджета города Барнаула на иные цели

4. Доходы Учреждения, полученные от осуществления приносящей доход деятельности

– иные источники, не запрещенные федеральными законами  
Формирование фонда оплаты труда школы осуществляется в пределах объема средств образовательного учреждения на текущий финансовый год, определенного

– в соответствии с региональным расчетным подушевым нормативом, количеством обучающихся и соответствующими поправочными коэффициентами, и отражается в смете образовательного учреждения

– в соответствии с установленным порядком финансирования оплаты труда работников образовательных учреждений фонд оплаты труда образовательного учреждения состоит из базовой части и стимулирующей части.

Базовая часть фонда оплаты труда обеспечивает гарантированную заработную плату:

– административно - управленческому персоналу;

– педагогическим работникам, непосредственно осуществляющих образовательный процесс;

– учебно-вспомогательному персоналу;

– обслуживающему персоналу.

Значение объема фонда оплаты труда педагогического персонала соответствует нормативам: составляет не менее 70% от общего объема фонда оплаты труда;

Базовая часть фонда оплаты труда для педагогического персонала, осуществляющего учебный процесс, состоит из общей части и специальной части; общая часть фонда оплаты труда обеспечивает гарантированную оплату труда педагогического работника исходя из количества проведенных им учебных часов. Размеры, порядок и условия осуществления стимулирующих выплат определяются школой самостоятельно в соответствии с региональными и муниципальными нормативными актами, Положением об оплате труда работников МАОУ «СОШ №137». В данное Положение внесены изменения в части критериев и показателей результативности и качества в соответствии с требованиями ФГОС к результатам освоения основной образовательной программы начального общего образования. В них включаются:

– динамика учебных достижений обучающихся, активность их участия во внеурочной деятельности;

– использование учителями современных педагогических технологий, в том числе здоровьесберегающих;

– участие в методической работе, распространение передового педагогического опыта;

– повышение уровня профессионального мастерства. Распределением стимулирующей части фонда оплаты труда занимается комиссия по распределению стимулирующих выплат работникам школы.

Для обеспечения требований Стандарта на основе проведенного анализа материально-технических условий реализации основной образовательной программы начального общего образования комиссия:

– проводит экономический расчет стоимости обеспечения требований Стандарта по каждой позиции;

– устанавливает предмет закупок, количество и стоимость пополняемого оборудования, а также работ для обеспечения требований к условиям реализации ООП;

– определяет величину затрат на обеспечение требований к условиям реализации ООП;

– определяет объемы финансирования, обеспечивающие реализацию внеурочной деятельности обучающихся, включенной в основную образовательную программу образовательного учреждения.

Привлекает в порядке, установленном законодательством Российской Федерации в области образования, дополнительные финансовые средства за счет:

– предоставления платных дополнительных образовательных услуг;

– добровольных пожертвований и целевых взносов физических и (или) юридических лиц.

### 3.3.3. Материально - технические условия реализации основной образовательной программы начального общего образования

Материально-технические условия реализации основной образовательной программы начального общего образования обеспечивает возможность достижения обучающимися установленных Стандартом требований к предметным, метапредметным и личностным результатам освоения основной образовательной программы.

Материально-технические условия обеспечивают соблюдение требований:

- санитарно-гигиенических норм образовательной деятельности (требования к водоснабжению, канализации, освещению, воздушно- тепловому режиму, размещению и архитектурным особенностям здания организации, осуществляющей образовательную деятельность, его территории, отдельным помещениям, средствам обучения, учебному оборудованию;

- санитарно-бытовых условий (наличие оборудованных гардеробов, санузлов, мест личной гигиены;

- социально-бытовых условий (наличие оборудованного рабочего места, учительской);

- пожарной и электробезопасности;

- требований охраны здоровья обучающихся и охраны труда работников;

- требований к организации безопасности эксплуатации спортивных сооружений, спортивного инвентаря и оборудования, используемого в общеобразовательных организациях;

- своевременных сроков и необходимых объемов текущего и капитального ремонта.

В школе обеспечена возможность для беспрепятственного доступа обучающихся с ограниченными возможностями здоровья к объектам инфраструктуры образовательного учреждения в соответствии с Паспортом доступности для инвалидов объекта и предоставления на нем услуг в сфере образования.

Материально-техническое оснащение образовательной деятельности обеспечивает следующие ключевые возможности:

- реализацию индивидуальных учебных планов обучающихся, осуществления ими самостоятельной познавательной деятельности;

- проектную и исследовательскую деятельность обучающихся, проведение наблюдений и экспериментов (в т.ч. с использованием традиционного и цифрового лабораторного оборудования, электронных образовательных ресурсов);

- художественное творчество с использованием современных инструментов и технологий, художественно - оформительские и издательские работы;

- научно-техническое творчество, создание материальных и информационных объектов;

- получение личного опыта применения универсальных учебных действий в экологически ориентированной социальной деятельности, экологического мышления и экологической культуры;

- базовое и углубленное изучение предметов;
- проектирование и конструирование;
- наблюдение, наглядное представление и анализ данных, использование цифровых планов и карт, спутниковых изображений;
- физическое развитие, систематические занятия физической культурой и спортом, участие в физкультурно-спортивных и оздоровительных мероприятиях;
- исполнение, сочинение и аранжировку музыкальных произведений с применением традиционных народных и современных инструментов и цифровых технологий;
- практическое освоение правил безопасного поведения на дорогах и улицах с использованием игр, оборудования, а также компьютерных технологий;
- размещение продуктов познавательной, учебно-исследовательской и проектной деятельности обучающихся в информационно-образовательной среде образовательной организации;
- индивидуальную и групповую деятельность, планирование образовательной деятельности, фиксацию его реализации в целом и на отдельных этапах, выявление и фиксирование динамики промежуточных и итоговых результатов;
- доступ к информационно- библиотечному центру, ресурсам Интернета, учебной и художественной литературе, коллекциям медиаресурсов на электронных носителях, к множительной технике для тиражирования учебных и методических текстографических и аудио-, видеоматериалов, результатов творческой, научно-исследовательской и проектной деятельности обучающихся;
- проведение массовых мероприятий, собраний, представлений, организацию досуга и общения обучающихся, группового просмотра кино- и видеоматериалов, организацию сценической работы, театрализованных представлений (обеспеченных озвучиванием, освещением и мультимедийным сопровождением);

Маркетинг образовательных услуг и работу школьных медиа (выпуск школьных печатных изданий, работа сайта образовательной организации, школьного телевидения, представление школы в социальных сетях и пр.);

- организацию качественного горячего питания, медицинского обслуживания и отдыха обучающихся и педагогических работников.

Все указанные виды деятельности обеспечены расходными материалами.

Для ведения образовательной деятельности, в школе оборудованы:

- 5 кабинетов английского языка,
- 1 кабинет ИЗО и музыки
- 1 компьютерный класс,
- актовъй зал,
- 2 спортивных зала,
- кабинет социального педагога,
- 1 кабинет психолога;
- 1 библиотека с читальным залом, хранилище для библиотечного фонда;

Административные и служебные помещения:

- кабинет директора,
- кабинет заместителей директора по УВР,
- кабинет директора по ВР,
- кабинет для секретаря,
- кабинет бухгалтерии,
- медицинский кабинет,
- столовая,
- учительская,
- гардероб,
- служебные помещения для технического персонала.

Оценка материально-технических условий реализации основной образовательной программы:

	<b>Требования ФГОС НОО</b>	<b>Имеются</b>
1	Учебные кабинеты с автоматизированными рабочими местами обучающихся и педагогических работников	12 кабинетов
2	Помещения для занятий учебно-исследовательской и проектной деятельностью, моделированием и техническим творчеством (лаборатории и мастерские), музыкой, хореографией и изобразительным искусством;	2 кабинета: кабинет ИЗО, музыки, оснащенные необходимым оборудованием; актовый зал
3	Лингафонные кабинеты, обеспечивающие изучение иностранных языков	используются наушники
4	Информационно-библиотечные центры с рабочими зонами, оборудованными читальными залами и книгохранилищами, обеспечивающими сохранность книжного фонда, медиатекой;	Имеется БИЦ, отдельное помещение под хранилище, читальный зал, медиатеку. БИЦ оборудован компьютерной техникой, телевизионной панелью
5	Актовые и хореографические залы, спортивные сооружения (комплексы, залы, бассейны, стадионы, спортивные площадки, тир,)	Актовый зал для мероприятий, 2 спортивных зала. На территории оборудован стадион, спортивные площадки.

Все кабинеты начальной школы оборудованы компьютерной техникой, имеется множительная техника для обеспечения учащихся учебно-дидактическими материалами. Обеспеченность предметных кабинетов АРМ способствует эффективному использованию электронных ресурсов в образовательном процессе. Все компьютеры объединены в единую локальную информационную сеть. На все компьютеры в школе установлены лицензионные программные продукты, что позволяет сделать процесс обучения школьников отвечающим современным требованиям и законодательству РФ.

В школе имеется спортивный зал с раздевалками, необходимым спортивным оборудованием и инвентарем. В спортивном зале имеются средства пожарной безопасности, а также средства оказания первой медицинской помощи, инструкции по охране труда и безопасности жизнедеятельности, имеется журнал инструктажа обучающихся. Зал соответствует современным требованиям учебного процесса. Помещение используется в соответствии с расписанием урочной и внеурочной деятельности. Для выполнения программ по физической культуре используются оборудованные баскетбольная и волейбольная площадки на территории школы.

В соответствии с требованиями ФГОС для обеспечения всех предметных областей и внеурочной деятельности, школа обеспечена мебелью, офисным оснащением, хозяйственным инвентарем.

В школе функционирует библиотека. Читальный совмещен с абонементом и имеет выделенную компьютерную зону и зону тиражирования. Отдельно организовано книгохранилище для учебной литературы.

В библиотеке обеспечен доступ обучающихся и педагогов к учебной, энциклопедической и художественной литературе, периодическим изданиям на печатных носителях. Библиотека и читальный зал подключены к локальной сети с выходом в Интернет. Имеются компьютеры, ноутбуки, цветной принтер, ксерокс, МФУ.

Для проведения культурно-массовых мероприятий используется актовый зал.

В образовательном учреждении имеется медицинский кабинет, оснащенный в соответствии с требованиями Роспотребнадзора. Медицинское обслуживание учащихся осуществляет медицинский работник городской детской поликлиники №14. Диспансеризация обучающихся воспитанников производится на базе поликлиники №14 и городского центра Здоровья. Имеются Лицензии и соответствующие договоры с детской поликлиникой. В школе своевременно проводятся вакцинация и диспансеризация.

Питание обучающихся, а также педагогических и иных работников учреждения организовано в столовой. В учреждении имеются обеденный зал, пищеблок, оборудованный в соответствии с требованиями санитарных правил и нормативов СанПиН 2.4.2.2821-10.

Столовая оснащена посудомоечной машиной, электроплитами, холодильными шкафами, пекарным шкафом, проточным кипятильником, прилавком-витриной холодным, прилавком низкотемпературным, машиной тестомесительной, электроприводом универсальным. Завтраки и обеды готовят в столовой.

### Обеспечение техническими средствами

№ п/п	Оборудование	Оборудование в учебных кабинетах	Оборудование общего пользования	Администрация
1.	Компьютер	47	4	16
2.	Ноутбук	9	6	10
3.	Проектор мультимедийный	32	6	
4.	Интерактивные доски	15		
5.	МФУ	27	2	6
6.	Принтер	2	1	
7.	Сервер			1
8.	Видеокамеры		3	
11.	Фотокамеры		1	
12.	Документ-камера	4		
13.	Микроскоп	11		
14.	Лаборатория	1		

### Обеспечение кабинетов школы

Тип оборудования	Комплектация /количество
<i>Кабинеты начальных классов (используется, в том числе для реализации внеурочной деятельности)</i>	

Оборудование общего назначения и ТСО	Кабинет № 201 АРМ учителя (компьютер, проектор, колонки, МФУ, доска маркерно-меловая) Кабинет № 202 АРМ учителя (компьютер, проектор, МФУ, колонки, доска маркерно-меловая) Кабинет № 209 АРМ учителя (компьютер, проектор, МФУ, колонки, доска маркерно-меловая) Кабинет № 205 АРМ учителя (компьютер, проектор, МФУ, колонки, доска маркерно-меловая) Кабинет № 204 АРМ учителя (компьютер, проектор, МФУ, колонки, доска маркерно-меловая) Кабинет № 203 АРМ учителя (компьютер, проектор, МФУ, колонки, доска маркерно-меловая) Кабинет № 104 АРМ учителя (компьютер, проектор, МФУ, колонки, доска маркерно-меловая) Кабинет № 103 АРМ учителя (компьютер, проектор, МФУ, колонки, доска маркерно-меловая) Кабинет № 102 АРМ учителя (компьютер, проектор, МФУ, колонки, доска маркерно-меловая) Кабинет № 101 АРМ учителя (компьютер, проектор, МФУ, колонки, доска маркерно-меловая)
ТСО общего пользования	Компьютеры 10 шт
<b><i>Наглядные, дидактические, раздаточные печатные пособия и демонстрационное оборудование</i></b>	
Предметы «Русский язык», «Родной язык»	<ul style="list-style-type: none"> <li>- Демонстрационные учебные таблицы по русскому языку и литературному чтению - для начальной школы</li> <li>- Демонстрационные пособия по русскому языку и литературному чтению для начальной школы</li> <li>- Сюжетные (предметные) картинки по русскому языку и литературному чтению</li> <li>- Репродукции картин и художественных фотографий (БИЦ)</li> <li>- Раздаточные карточки с буквами русского алфавита</li> <li>- Справочники и энциклопедии по русскому языку и литературному чтению для начальной школы (БИЦ)</li> <li>- Словари для учителя начальной школы (БИЦ)</li> <li>- Словари раздаточные для кабинета начальной школы</li> <li>- Азбука. 1 класс. Электронное приложение.</li> <li>- Канакина В.П. и др. Русский язык. 1 класс. Электронное приложение.</li> <li>- Канакина В.П. и др. Русский язык. 2 класс. Электронное приложение.</li> </ul>



	<ul style="list-style-type: none"> <li>- Вееры букв</li> <li>- ЦОР диски с дидактическими материалами</li> <li>ЭОР математика, обучение грамоте, русский язык, окружающий мир -1 класс.</li> <li>ЭОР математика, литературное чтение, русский язык, окружающий мир -2 класс.</li> <li>ЭОР математика, литературное чтение, русский язык, окружающий мир -3 класс</li> <li>ЭОР математика, литературное чтение, русский язык, окружающий мир -4 класс</li> <li>ЭОР «Уроки Кирилла и Мефодия»</li> </ul>
Предметы «Литературное чтение», «Литературное чтение на родном языке»	<ul style="list-style-type: none"> <li>- Комплект портретов</li> <li>- Репродукции (БИЦ)</li> <li>- Художественные произведения, соответствующие содержанию обучения.</li> <li>- Экранно-звуковые пособия Аудиозаписи художественного исполнения изучаемых произведений.</li> <li>Видеофильмы, соответствующие содержанию обучения.</li> <li>- ЦОР диски с дидактическими материалами</li> <li>ЭОР математика, обучение грамоте, русский язык, окружающий мир -1 класс.</li> <li>ЭОР математика, литературное чтение, русский язык, окружающий мир -2 класс.</li> <li>ЭОР математика, литературное чтение, русский язык, окружающий мир -3 класс</li> <li>ЭОР математика, литературное чтение, русский язык, окружающий мир -4 класс</li> <li>ЭОР «Уроки Кирилла и Мефодия»</li> </ul>
Предмет «Математика»	<ul style="list-style-type: none"> <li>- Модель-аппликация (касса) цифр демонстрационная</li> <li>- Геометрические тела демонстрационные</li> <li>- Модели раздаточные по математике для начальной школы</li> <li>- Комплект чертежного оборудования и приспособлений (Измерительная линейка (метр) , треугольник , циркуль , транспортир)</li> <li>- Демонстрационные учебные таблицы по математике для начальной школы</li> <li>- Раздаточные карточки с цифрами и математическими знаками</li> <li>- Справочники по математике для начальной школы (БИЦ)</li> <li>-Плакаты «Таблица умножения», «Сложение», «Вычитание», «Умножение», «Деление», «Цифры-прописи»</li> <li>- ЦОР диски с дидактическими материалами</li> <li>ЭОР математика, обучение грамоте, русский язык, окружающий мир -1 класс.</li> <li>ЭОР математика, литературное чтение, русский язык, окружающий мир -2 класс.</li> <li>ЭОР математика, литературное чтение, русский язык, окружающий мир -3 класс</li> </ul>

	<p>ЭОР математика, литературное чтение, русский язык, окружающий мир -4 класс</p> <p>ЭОР «Уроки Кирилла и Мефодия»</p> <ul style="list-style-type: none"> <li>- Электронное приложение к учебнику «Математика», 1 класс (Диск CD-ROM), авторы С. И. Волкова, М. К. Антошин, Н. В. Сафонова.</li> <li>- Электронное приложение к учебнику «Математика», 2 класс (Диск CD-ROM), авторы С. И. Волкова, С. П. Максимова</li> <li>- Цветные палочки. Цветные фигуры</li> <li>- Наборное полотно. Набор, содержащий геометрические тела: куб, шар, конус, прямоугольный параллелепипед, пирамиду, цилиндр.</li> </ul>
Предмет «Основы религиозных культур и светской этики»	<ul style="list-style-type: none"> <li>- Репродукции (БИЦ)</li> <li>- Комплект раздаточных пособий</li> <li>- Справочники и энциклопедии (БИЦ)</li> <li>- Видеофильмы, соответствующие содержанию обучения.</li> </ul>
Предмет «Окружающий мир»	<ul style="list-style-type: none"> <li>- Комплект демонстрационного оборудования по окружающему миру для начальной школы</li> <li>- Цифровая лаборатория для начальных классов по естествознанию</li> <li>- Коллекции (Ядовитые грибы, Наборы муляжей овощей и фруктов)</li> <li>- Коллекция полезных ископаемых. Коллекция Гранит. Коллекция Известняк. Коллекция Торф. Коллекция Хлопок. Лен. Коллекция горных пород и минералов.</li> <li>- Приборы и оборудование: лупа, термометр для измерения температуры воздуха, наборы разновесов.</li> <li>- Модели: Глобус. Модели форм поверхности Земли (холм).</li> <li>- Гербарий «Травянистые растения», «Злаковые растения», «Хлопок и продукты его переработки», «Лён», «Шерсть».</li> <li>- ЦОР диски с дидактическими материалами</li> <li>ЭОР математика, обучение грамоте, русский язык, окружающий мир -1 класс.</li> <li>ЭОР математика, литературное чтение, русский язык, окружающий мир -2 класс.</li> <li>ЭОР математика, литературное чтение, русский язык, окружающий мир -3 класс</li> <li>ЭОР математика, литературное чтение, русский язык, окружающий мир -4 класс</li> <li>ЭОР «Уроки Кирилла и Мефодия»</li> <li>- Карты: Физ. карта полушарий, физ. карта России, карта «Природные зоны. Растения и животные России», Политическая карта мира. Карта Алтайского края (физ.карта).</li> </ul>

	<ul style="list-style-type: none"> <li>- Электронное сопровождение к учебнику «Окружающий мир», 1 класс</li> <li>- Электронное сопровождение к учебнику «Окружающий мир», 2 класс</li> <li>- Электронное сопровождение к учебнику «Окружающий мир», 3 класс</li> <li>- Электронное сопровождение к учебнику «Окружающий мир», 4 класс</li> <li>- Справочники и энциклопедии (БИЦ)</li> <li>- Видеофильмы, соответствующие содержанию обучения.</li> </ul>
Предмет «Изобразительное искусство»	<ul style="list-style-type: none"> <li>- Комплект оборудования и инструментов для отработки практических умений и навыков по изобразительному искусству для начальной школы</li> <li>- Муляжи предметов (вазы, фрукты, овощи, животных)</li> <li>- Мультимедийные пособия с учебным и изобразительным материалом, видеофильмы</li> <li>- ЭОР «Уроки Кирилла и Мефодия»</li> </ul>
Предмет «Технология»	<ul style="list-style-type: none"> <li>- Комплект раздаточный учебно-лабораторного и практического оборудования по технологии для начальной школы (Ножницы школьные со скруглёнными концами, канцелярский нож с выдвижным лезвием, линейка обычная, линейка с бортиком (для работ с ножом), угольник, простой и цветные карандаши, циркуль, шило, иглы в игольнице, дощечка для выполнения работ с ножом и шилом, дощечка для лепки, кисти для работы с клеем, и красками, подставка для кистей.</li> <li>Материалы для изготовления изделий, предусмотренные программным содержанием: бумага, (писчая, альбомная, цветная) для аппликаций и оригами, крепированная), картон (обычный, гофрированный, цветной), ткань, текстильные материалы (нитки, пряжа и прочее), пластилин (или глина пластика, солёное тесто), фольга, калька, природные материалы и вторсырьё, клей ПВА.)</li> <li>- Коллекция промышленных образцов тканей, ниток и фурнитуры</li> <li>- Демонстрационные учебные таблицы по технологии для начальной школы</li> <li>- Справочники</li> </ul>
<b>Кабинет иностранного языка (используется, в том числе для реализации внеурочной деятельности)</b>	
Оборудование общего назначения и ТСО	<p>Кабинет № 201 АРМ учителя (компьютер, проектор, колонки, МФУ, доска маркерно-меловая)</p> <p>Кабинет № 202 АРМ учителя (компьютер, проектор, МФУ, колонки, доска маркерно-меловая)</p> <p>Кабинет № 209 АРМ учителя (компьютер, проектор, МФУ, колонки, доска маркерно-меловая)</p> <p>Кабинет № 205 АРМ учителя (компьютер, проектор, МФУ, колонки, доска маркерно-меловая)</p> <p>Кабинет № 204 АРМ учителя (компьютер, проектор, МФУ, колонки, доска маркерно-меловая)</p> <p>Кабинет № 203 АРМ учителя (компьютер, проектор, МФУ, колонки, доска маркерно-меловая)</p> <p>Кабинет № 104 АРМ учителя (компьютер, проектор, МФУ, колонки, доска маркерно-меловая)</p> <p>Кабинет № 103 АРМ учителя (компьютер, проектор, МФУ, колонки, доска маркерно-меловая)</p>

	Кабинет № 102 АРМ учителя (компьютер, проектор, МФУ, колонки, доска маркерно-меловая) Кабинет № 101 АРМ учителя (компьютер, проектор, МФУ, колонки, доска маркерно-меловая)
--	---

Наглядные, дидактические, раздаточные пособия и демонстрационное оборудование	<ul style="list-style-type: none"> <li>- Демонстрационные учебные таблицы по иностранному языку для начальной школы</li> <li>- Демонстрационные пособия по иностранному языку для начальной школы</li> <li>- Раздаточные предметные карточки</li> <li>- Словари по иностранному языку</li> </ul>

<b><i>Кабинет изобразительного искусства (используется, в том числе для реализации внеурочной деятельности)</i></b>	
Оборудование общего назначения и ТСО	Кабинет № 316 АРМ учителя (компьютер, проектор, колонки, музыкальный центр)
Наглядные пособия	<ul style="list-style-type: none"> <li>- Мольберты-4 шт.</li> <li>- Модели по изобразительному искусству</li> <li>- Муляжи предметов (вазы, фрукты, овощи, животных)</li> <li>- Мультимедийные пособия с учебным и изобразительным материалом, видеофильмы</li> <li>- Гипсовая голова Сократа</li> <li>- Гипсовая голова Венеры</li> <li>- Гипсовые розетки</li> <li>- Гипсовые геометрические фигуры</li> <li>- Гипсовая крышка</li> <li>- CD Рассказы о жанрах живописи (комплект из 10 штук)</li> <li>- DVD – фильм «Что такое искусство»</li> <li>- DVD – фильм «Волшебные краски» Валентина Серова</li> <li>- Наглядные и раздаточные пособия «Готика»</li> <li>- Репродукции картин русских художников</li> <li>- Учебно-методическое пособие для учителей «Жанры живописи»</li> </ul>

<b><i>Кабинет музыки (используется, в том числе для реализации внеурочной деятельности)</i></b>	
Оборудование общего назначения и ТСО	Кабинет № 316 АРМ учителя (компьютер, проектор, колонки, музыкальный центр) Музыкальные инструменты: фортепиано, аккордеон;
Наглядные пособия	<ul style="list-style-type: none"> <li>- Хрестоматии с нотным материалом;</li> <li>- Сборники песен и хоров;</li> <li>- Методические журналы по искусству;</li> <li>- Портреты композиторов, исполнителей;</li> <li>- Атласы музыкальных инструментов;</li> <li>- Дидактический раздаточный материал;</li> <li>- Коллекция цифровых образовательных ресурсов по музыке;</li> <li>- Аудиозаписи и фонохрестоматии по музыке;</li> <li>- Видеофильмы, посвященные творчеству выдающихся отечественных и зарубежных композиторов;</li> <li>- Видеофильмы с записью фрагментов из оперных спектаклей;</li> <li>- Видеофильмы с записью фрагментов из балетных спектаклей;</li> <li>- Видеофильмы с записью выступлений выдающихся отечественных и зарубежных певцов;</li> <li>- Видеофильмы с записью известных хоровых коллективов;</li> <li>- Видеофильмы с записью известных оркестровых коллективов;</li> <li>- Видеофильмы с записью фрагментов из мюзиклов;</li> <li>- Комплект детских музыкальных инструментов: блок –флейта, колокольчик, бубен, барабан, треугольник, маракасы, кастаньеты, металлофоны, ксилофоны.</li> <li>- Народные инструменты: свистульки, деревянные ложки, трещотки.</li> </ul>
<b><i>Физическая культура (используется, в том числе для реализации внеурочной деятельности)</i></b>	

Оборудование общего назначения	<p>АРМ учителя (компьютер, МФУ)</p> <p>Спортивные снаряды и оснащение:  Бревно гимнастическое, Брусья гимнастические, ворота футбольные-2, гантели, граната, канат спортивный, козел гимнастический, щит баскетбольный-4, конь гимнастический-2, мат гимнастический-17, мостик гимнастический, мяч баскетбольный-25, мяч волейбольный-33, мяч для метания-4, мяч для настольного тенниса, мяч футбольный-3, палатка, палка гимнастическая-30, бадминтон-2, Сетка баскетбольная-6, сетка волейбольная-2, скакалка-30, скамейка гимнастическая-5, фишка-10, часы шахматные настольные-4, шахматы-4, комплект лыж пластиковых-57, обруч пластмассовый 13, стенка шведская -2.</p>
	<b>Спортивный уличный комплекс</b>
Оборудование общего назначения	Стадион (спортивная площадка)

### **3.3.4. Психолого-педагогические условия реализации основной образовательной программы начального общего образования**

В школе созданы психолого-педагогические условия для реализации основной образовательной программы начального общего образования. Образовательный процесс осуществляется с учетом возрастных и индивидуальных особенностей учащихся, с соблюдением комфортного психоэмоционального режима. Активное использование современных педагогических технологий, в том числе информационно-коммуникативных, а также профилактика физических, умственных и психологических перегрузок обучающихся, соблюдение санитарно-гигиенических правил и норм, позволяют педагогам школы осуществлять образовательную деятельность на оптимальном уровне.

Работа по психолого-педагогическому сопровождению участников образовательного процесса осуществляется педагогом-психологом и педагогами школы. Деятельность педагога-психолога осуществляется на основе перспективно-календарного планирования и включает работу по основным направлениям психологической службы в образовании, к которым относятся: психологическая диагностика, психологическое консультирование, коррекционно-развивающая и профилактико-просветительская деятельность.

Создание в школе психолого-педагогических условий для реализации основной образовательной программы начального общего образования предполагает:

Обеспечение преемственности содержания и форм организации образовательного процесса по отношению к основной ступени общего образования с учетом специфики возрастного психофизического развития обучающихся, в том числе особенностей перехода из младшего школьного возраста в подростковый.

Формирование и развитие психолого-педагогической компетентности участников образовательного процесса.

Обеспечение вариативности направлений и форм, а также диверсификации уровней психолого-педагогического сопровождения участников образовательного процесса.

В этой связи основной целью деятельности педагога-психолога школы является психологическое сопровождение участников образовательного процесса, направленное на создание условий для психического и личностного развития, сохранения и укрепления психологического здоровья, на повышение уровня психологической культуры участников образовательного процесса на ступени основного общего образования.

В качестве основных задач, решаемых педагогом-психологом школы, выступают:

Способствовать созданию и поддержанию в школе образовательного пространства, способствующего максимальному проявлению и развитию способностей и индивидуально-психологических особенностей и возможностей каждой личности.

Содействовать гармонизации социально-психологического климата в образовательном учреждении, оказывать помощь в профилактике и разрешении конфликтных ситуаций в образовательной среде.



Выявлять и содействовать устранению психологических причин школьных и личностных трудностей учащихся.

Оказывать помощь детям, имеющим трудности в развитии и обучении, а также детям, оказавшимся в сложной жизненной ситуации.

Сопровождать процесс адаптации детей разных возрастов при переходе из одного образовательного звена в другое, оказывать психологическую помощь учащимся в переходные периоды их жизни.

Способствовать личностному и профессиональному самоопределению учащихся.

Создавать условия для повышения психолого-педагогической компетентности всех участников образовательного процесса.

Основные направления психолого-педагогического сопровождения:

- сохранение и укрепление психологического здоровья обучающихся;

- формирование ценности здоровья и безопасного образа жизни;

- дифференциация и индивидуализация обучения;

- мониторинг возможностей и способностей учащихся;

- выявление и поддержка детей с особыми образовательными потребностями;

- выявление и поддержка одаренных детей;

- психолого-педагогическая поддержка участников олимпиадного движения;

- обеспечение осознанного и ответственного выбора дальнейшей профессиональной сферы деятельности;

- формирование коммуникативных навыков в разновозрастной среде и среде сверстников;

- поддержка детских объединений и ученического самоуправления.

Психолого-педагогическое сопровождение осуществляется на индивидуальном, групповом уровнях, уровне класса, уровне школы в целом в следующих формах:

- диагностика;

- профилактика;

- просвещение;

- консультирование;

- развивающая работа;

- коррекционная работа;

- экспертиза.

#### **План реализации основных направлений психолого-педагогического сопровождения в условиях ФГОС НОО**

Мероприятия	Сроки	Ответственные
Преемственность содержания и форм организации ОП:		
Посещение и анализ занятий - в детском саду, - в 1-х классах, - в 4-х классах.	апрель сентябрь, апрель апрель	зам. по УВР начальной школы

Проведение индивидуальных консультаций с воспитателями, психологом, родителями по результатам тестирования детей на этапе приема в школу.	апрель-май	педагог-психолог
Проведение индивидуальных консультаций с педагогами 1-х классов по результатам тестирования детей на этапе приема в школу.	сентябрь	педагог-психолог
<p>Психологическое сопровождение процесса адаптации в 1-х классах и учащихся 4-х классов, переходящих в среднее звено:</p> <ul style="list-style-type: none"> <li>- наблюдение за поведением первоклассников; в учебных и внеучебных ситуациях;</li> <li>- проведение психодиагностического минимума в параллели 1-х, 4-х классах;</li> <li>- опрос педагогов, родителей;</li> <li>- проведение углубленной психодиагностики с группой школьников 1-х, 4-х классов;</li> <li>- проведение индивидуальных консультаций с учащимися 1-х, 4-х классов, педагогами, родителями по итогам психодиагностики;</li> <li>- оказание помощи детям, испытывающим трудности в обучении, общении:</li> </ul> <ol style="list-style-type: none"> <li>1) ведение психокоррекционных групп в 1-4 классах;</li> <li>2) ведение развивающей работы в 1-4 классах;</li> <li>3) консультирование школьников.</li> </ol> <ul style="list-style-type: none"> <li>- проведение индивидуальных консультаций с родителями на тему: «Создание ситуации сотрудничества и формирование установки ответственности родителей по отношению к проблемам школьного обучения и развития ребенка».</li> </ul>	в течение года	зам. по УВР начальной школы педагог-психолог
<p>Работа психолого-педагогического консилиума:</p> <ul style="list-style-type: none"> <li>- готовность детей к школе;</li> <li>- адаптация первоклассников;</li> <li>- переход учащихся в среднее звено;</li> </ul>	сентябрь декабрь май	зам. по УВР начальной школы педагог-психолог

- организация психолого-педагогического сопровождения учащихся 1-х, 5-х классов (создание групп педагогической поддержки, индивидуальных программ и др.)		
Формирование и развитие психолого-педагогической компетентности учителей:	В течение года	
Практикум «Мониторинг формирования УУД»	Апрель, май	зам. по УВР начальной школы
Проведение индивидуальных, групповых консультаций с педагогами на темы: «Организация эффективного процесса обучения школьников» «Построение взаимоотношений со школьниками и коллегами на взаимовыгодных началах»	в течение года	педагог-психолог
Реализация программы «Формирование экологической культуры, здорового и безопасного образа жизни»	в течение года	зам. по УВР начальной школы
Реализация плана внеурочной деятельности.	в течение года	зам. по ВР педагог-организатор классные руководители
Диагностика уровня адаптации первоклассников к новой социальной ситуации.	ноябрь	педагог-психолог
Диагностика уровня готовности выпускников начальной школы к обучению в среднем звене.	апрель	педагог-психолог
Мониторинг возможностей и способностей обучающихся (по классам).	в течение года	зам. по УВР начальной школы педагог-психолог
Реализация индивидуальных образовательных маршрутов, программ для одаренных детей .	в течение года	зам. по УР начальной школы
Организация и проведение групповых занятий с психологом.	в течение года	зам. по УВР начальной школы педагог-психолог
Проведение индивидуальных, групповых консультаций педагогом-психологом.	в течение года	педагог-психолог

**3.3.5. Информационно-методические условия реализации основной образовательной программы и учебно-методическое обеспечение реализации основной образовательной программы**

**Уровень начального общего образования. ФГОС**

<b>Класс</b>	<b>Учебный предмет</b>	<b>Программа</b>	<b>Учебник</b>	<b>Методическое пособие</b>	<b>Контрольно-измерительные материалы</b>
Русский язык и литературное чтение (предметная область)					
1	Русский язык	Русский язык. Примерные <b>рабочие программы</b> . Предметная линия учебников системы «Школа России» авторов В.П.Канакиной, В.Г.Горецкого. 1- 4 классы: учеб.пособие для общеобразоват. организаций /[В.П.Канакина и др.]- 2-е изд.,доработ.-М.: Просвещение, 2019	Канакина В.П., Горецкий В.Г. Русский язык. 1 класс.-М.: Просвещение,2018/19  В.Г.Горецкий, Н.А.Федосова. Прописи. 1 класс.В 4-х ч.- М.: Просвещение, 2018	Канакина В. П. Русский язык. <b>Методическое пособие</b> с поурочными разработками. 1 класс.-М.:Просвещение, 2017/2019	Канакина В. П. Русский язык. <b>Методическое пособие</b> с поурочными разработками. 1 класс.-М.: Просвещение, 2017/2019 <i>(контрольные работы)</i>

2	Русский язык	Русский язык. Примерные <b>рабочие программы</b> . Предметная линия учебников системы «Школа России» авторов В.П.Канакиной, В.Г.Горещкого. 1- 4 классы: учеб.пособие для общеобразоват. организаций /[В.П.Канакина и др.]- 2-е изд., доработ.-М.: Просвещение, 2019	Канакина В.П., Горещкий В.Г. Русский язык. 2 класс. В 2-х ч. Учеб. для общеобразоват. организаций. -М.: Просвещение, 2019	Канакина В. П. Русский язык. <b>Методическое пособие</b> с поурочными разработками. 2 класс. Учебное пособие для общеобразоват. организаций. В 2-х ч. /В.П.Канакина.- М.:Просвещение, 2019	Канакина В. П. Русский язык. <b>Методическое пособие</b> с поурочными разработками. 2 класс. Учебное пособие для общеобразоват. организаций. В 2-х ч. Ч.2 /В.П.Канакина.- М.:Просвещение, 2019 <i>(контрольные работы)</i>  Рубрика «Проверь себя и оцени свои достижения» в учебнике
3	Русский язык	Русский язык. Примерные <b>рабочие программы</b> . Предметная линия учебников системы «Школа России» авторов В.П.Канакиной, В.Г.Горещкого. 1- 4 классы: учеб.пособие для общеобразоват. организаций /[В.П.Канакина и др.]- 2-е изд., доработ.-М.: Просвещение, 2019	Канакина В.П., Горещкий В.Г. Русский язык. 3 класс. В 2-х ч. Учеб. для общеобразоват. организаций. -М.: Просвещение, 2019	Канакина В. П. Русский язык. <b>Методическое пособие</b> с поурочными разработками. 3 класс. Учебное пособие для общеобразоват. организаций. В 2-х ч. /В.П.Канакина.- М.:Просвещение, 2019	Канакина В. П. Русский язык. <b>Методическое пособие</b> с поурочными разработками. 3 класс. Учебное пособие для общеобразоват. организаций. В 2-х ч. Ч.2 /В.П.Канакина.- М.:Просвещение, 2019 <i>(контрольные работы)</i>  Рубрика «Проверь себя и оцени свои достижения» в учебнике
4	Русский язык	Русский язык.	Канакина В.П.,	Канакина В. П. Русский язык.	Канакина В. П. Русский язык.

		<p>Примерные <b>рабочие программы</b>. Предметная линия учебников системы «Школа России» авторов В.П.Канакиной, В.Г.Горещкого. 1- 4 классы: учеб.пособие для общеобразоват. организаций /[В.П.Канакина и др.]- 2-е изд., доработ.-М.: Просвещение, 2019</p>	<p>Горецкий В.Г. Русский язык. 4 класс. В 2-х ч. Учеб. для общеобразоват. организаций. -М.: Просвещение, 2019</p>	<p><b>Методическое пособие</b> с поурочными разработками. 4 класс. Учебное пособие для общеобразоват. организаций. В 2-х ч. /В.П.Канакина.- М.:Просвещение, 2019</p>	<p><b>Методическое пособие</b> с поурочными разработками. 4 класс. Учебное пособие для общеобразоват. организаций. В 2-х ч. Ч.2 /В.П.Канакина.- М.:Просвещение, 2019 <i>(контрольные работы)</i></p> <p>Рубрика «Проверь себя и оцени свои достижения» в учебнике</p>
1	Литературное чтение	<p>Климанова Л.Ф., Бойкина М.В. Литературное чтение/<b>Примерные рабочие программы</b>. Предметная линия учебников системы «Школа России» 1 -4 классы: учеб. пособие для общеобразоват. организаций/ Л.Ф.Климанова, М.В. Бойкина.-2-е изд., дополн.- М.:Просвещение, 2019</p>	<p>Горецкий В.Г., Кирюшкин В.А., Виноградская Л. А. и др. Азбука. 1 класс. В 2-х ч.-М.: Просвещение, 2018/19</p> <p>Климанова Л. Ф, Горецкий В.Г., Голованов М.В. и др. Литературное чтение. 1 класс.-М.: Просвещение, 2018/19</p>	<p>Горецкий В.Г, Белянкова Н.М. Обучение грамоте с <b>поурочными разработками</b>. 1 кл.-М.:Просвещение, 2019</p> <p>Стефаненко Н.А. Литературное чтение. <b>Методические рекомендации</b>. 1 класс: учеб. пособие для общеобразоват. организаций/ Н.А.Стефаненко.- М.:Просвещение, 2017/2019- (Школа России)</p>	<p>Рубрика в учебнике «Проверим себя и оценим свои достижения»</p>
2	Литературное чтение	<p>Климанова Л.Ф., Бойкина</p>	<p>Климанова Л.Ф., Горецкий В.Г.,</p>	<p>Стефаненко Н.А. Литературное чтение. <b>Методические</b></p>	<p>Рубрика в учебнике «Проверим себя и оценим</p>

		М.В.Литературное чтение/ <b>Примерные рабочие программы.</b> Предметная линия учебников системы «Школа России» 1 -4 классы: учеб.пособие для общеобразоват. организаций/ Л.Ф.Климанова, М.В.Бойкина.-2-е изд.,дополн.- М.:Просвещение,2019	Голованова М.В. и др. Литературное чтение. 2 класс. В 2 ч.- М.:Просвещение,2019	<b>рекомендации.</b> 2 класс: учеб. пособие для общеобразоват. организаций/ Н.А.Стефаненко.- 4-е изд.- М.:Просвещение,2019.- (Школа России)  Бойкина М.В.Литературное чтение. <b>Поурочные разработки. Технологические карты уроков.</b> 2 класс: учеб. пособие для общеобразоват. организаций/М.В.Бойкина,Н.И.Роговцева.-3-е изд.- М.:Просвещение,2017	свои достижения»
3	Литературное чтение	Климанова Л.Ф.,Бойкина М.В.Литературное чтение/ <b>Примерные рабочие программы.</b> Предметная линия учебников системы «Школа России» 1 -4 классы: учеб.пособие для общеобразоват. организаций/ Л.Ф.Климанова, М.В.Бойкина.-2-е изд.,дополн.- М.:Просвещение,2019	Климанова Л.Ф., Горецкий В.Г., Голованова М.В. и др. Литературное чтение. 3 класс. В 2 ч.- М.:Просвещение,2019	Стефаненко Н.А.Литературное чтение. <b>Методические рекомендации.</b> 3 класс: учеб. пособие для общеобразоват. организаций/ Н.А.Стефаненко.- 4-е изд.- М.:Просвещение,2019.- (Школа России)  Бойкина М.В.Литературное чтение. <b>Поурочные разработки. Технологические карты уроков.</b> 3 класс: учеб. пособие для общеобразоват. организаций/М.В.Бойкина,Н.И.Роговцева.-3-е изд.- М.:Просвещение,2017	Рубрика в учебнике «Проверим себя и оценим свои достижения»



4	Литературное чтение	Климанова Л.Ф., Бойкина М.В. Литературное чтение/ <b>Примерные рабочие программы.</b> Предметная линия учебников системы «Школа России» 1 -4 классы: учеб. пособие для общеобразоват. организаций/ Л.Ф.Климанова, М.В. Бойкина.-2-е изд., дополн.- М.:Просвещение,2019	Климанова Л.Ф., Горецкий В.Г., Голованова М.В. и др. Литературное чтение. 4 класс. В 2 ч.- М.:Просвещение,2019	Стефаненко Н.А. Литературное чтение. <b>Методические рекомендации.</b> 4 класс: учеб. пособие для общеобразоват. организаций/ Н.А.Стефаненко.- 4-е изд.- М.:Просвещение,2019.- (Школа России)  Бойкина М.В. Литературное чтение. <b>Поурочные разработки. Технологические карты уроков.</b> 4 класс: учеб. пособие для общеобразоват. организаций/М.В.Бойкина, Н.И. Роговцева.-3-е изд.- М.:Просвещение,2017	Рубрика в учебнике «Проверим себя и оценим свои достижения»
<b>Родной язык и литературное чтение на родном языке</b>					
2-3-4	Родной язык			<b>Методические рекомендации</b> Минобрнауки Алтайского края от 20.04.2019 №230210211124 Об изучении второго иностранного языка, родного языка и родной литературы	
2-3-4	Литературное чтение на родном языке			<b>Методические рекомендации</b> Минобрнауки Алтайского края от 20.04.2019 №230210211124 Об изучении второго иностранного языка, родного языка и родной литературы	

<b>Иностранный язык</b>					
2	Иностранный язык (английский)  <i>Базовый уровень</i>	Апальков В.Г. Английский язык. <b>Сборник примерных рабочих программ.</b> Предметные линии учебников «Английский в фокусе».2-11 кл.: учебное пособие для общеобразоват. организаций / В. Г. Апальков, Н.И.Быкова, М. Д.Поспелова.— М. : Просвещение, 2018	Быкова Н. И., Дули Д., Поспелова М. Д. и др. Английский язык. 2 класс.- М.: Просвещение, 2018	Быкова Н. И., Дули Д., Поспелова М. Д. и др. Английский язык. Книга для учителя. 2 класс.- М.:Просвещение,2015	Spotlight. Test Booklet. Английский язык. Контрольные задания. 2 класс.-М.:Просвещение,2015  <b>Аудиокурс</b> к учебнику 2 класса
3	Иностранный язык (английский)  <i>Базовый уровень</i>	Английский язык. <b>Сборник примерных рабочих программ.</b> Предметные линии учебников «Английский в фокусе».2-11 кл.: учебное пособие для общеобразоват. организаций / В. Г. Апальков, Н.И.Быкова, М. Д.Поспелова.— М. : Просвещение, 2018	Быкова Н. И., Дули Д., Поспелова М. Д. и др. Английский язык. 3 класс.- М.: Просвещение, 2018	Английский язык. <b>Книга для учителя.</b> 3 класс : учеб. пособие для общеобразоват. организаций / [Н. И. Быкова, Д. Дули, М. Д. Поспелова, В. Эванс]. — 5-е изд., перераб — М. : Express Publishing : Просвещение, 2017.	Spotlight. Test Booklet. Английский язык. <b>Контрольные задания.</b> 3класс.-М.:Просвещение,2015  <b>Аудиокурс</b> к учебнику 3 класса
4	Иностранный язык (английский)	Английский язык. <b>Сборник примерных рабочих программ.</b>	Быкова Н. И., Дули Д., Поспелова М. Д. и др. Английский	Английский язык. <b>Книга для учителя.</b> 4 класс : учеб. пособие для общеобразоват. организаций /	Spotlight. Test Booklet. Английский язык. <b>Контрольные задания.</b> 4 класс.-М.:Просвещение,2015

	<i>Базовый уровень</i>	Предметные линии учебников «Английский в фокусе».2-11 кл.: учебное пособие для общеобразоват. организаций / В. Г. Апальков, Н.И.Быкова, М. Д.Поспелова.— М. : Просвещение, 2018	язык. 4 класс.- М.: Просвещение, 2018	[Н. И. Быкова, Д. Дули, М. Д. Поспелова, В. Эванс]. — 5-е изд. — М. : Express Publishing : Просвещение, 2017	<b>Аудиокурс</b> к учебнику 4 класса
<b>Математика и информатика</b>					
1	Математика	Моро М. И., Волкова С. И., Степанова С. В. и др. Математика. <b>Рабочие программы.</b> Предметная линия учебников системы "Школа России". 1-4 классы.- М.: Просвещение,2019	Моро М.И., Волкова С.И., Степанова С.В. Математика.1 класс. В 2-х частях.-М.: Просвещение, 2018/19  Моро М.И., Волкова С.И. Математика. <b>Раб тетрадь.</b> В 2 ч.- М.: Просвещение	Математика. <b>Методические рекомендации.</b> 1 класс: учебное пособие для общеобразовательных организаций/ [М.А. Бантова и др.].-М.: Просвещение,2019.-- (Школа России)  Бантова М.А., Бельтюкова Г.В.,Волкова С.И. и др. Математика. <b>Методические рекомендации.</b> 1 класс- М.: Просвещение,2019.- (Школа России)	Волкова С.И. Математика. <b>Проверочные работы.</b> 1 класс.-М.:Просвещение,2019
2	Математика	Моро М. И., Волкова С. И., Степанова С. В. и др. Математика. <b>Рабочие программы.</b> Предметная линия учебников системы	Моро М.И. Математика.2 класс. В 2-х частях.-М.: Просвещение, 2019	Волкова С.И., Степанова С.В., Бантова М.А. и др. Математика. <b>Методические рекомендации.</b> 2 класс. В 2 ч.- М.: Просвещение , 2017/2019.	Волкова С.И., Степанова С.В., Бантова М.А. и др. Математика. <b>Методические рекомендации.</b> 2 класс. В 2 ч.Ч.2.- М.: Просвещение ,

		"Школа России". 1-4 классы: учеб. пособие для общеобразоват. организаций/[ Моро М. И. и др.]-4-е изд. доп.- М.: Просвещение,2019			2017( <i>контрольные работы</i> )  Рубрика «Проверь себя и оцени свои достижения» в учебнике
3	Математика	Моро М. И., Волкова С. И., Степанова С. В. и др. Математика. <b>Рабочие программы.</b> Предметная линия учебников системы "Школа России". 1-4 классы: учеб. пособие для общеобразоват. организаций/[ Моро М. И. и др.]-4-е изд. доп.- М.: Просвещение,2019	Моро М.И. Математика.3 класс. В 2-х частях.-М.: Просвещение, 2019	Волкова С.И., Степанова С.В., Бантова М.А. и др. Математика. <b>Методические рекомендации.</b> 3 класс. В 2 ч.- М.: Просвещение , 2017/2019.	Волкова С.И., Степанова С.В., Бантова М.А. и др. Математика. <b>Методические рекомендации.</b> 3 класс. В 2 ч.Ч.2.- М.: Просвещение , 2017( <i>контрольные работы</i> )  Рубрика «Проверь себя и оцени свои достижения» в учебнике

4	Математика	Моро М. И., Волкова С. И., Степанова С. В. и др. Математика. <b>Рабочие программы.</b> Предметная линия учебников системы "Школа России". 1-4 классы: учеб. пособие для общеобразоват. организаций/[ Моро М. И. и др.]-4-е изд. доп.- М.: Просвещение,2019	Моро М.И. Математика.4 класс. В 2-х частях.-М.: Просвещение, 2019	Волкова С.И., Степанова С.В., Бантова М.А. и др. Математика. <b>Методические рекомендации.</b> 4 класс. В 2 ч.- М.: Просвещение , 2017/2019.	Волкова С.И., Степанова С.В., Бантова М.А. и др. Математика. <b>Методические рекомендации.</b> 4 класс. В 2 ч.Ч.2.- М.: Просвещение , 2017( <i>контрольные работы</i> )  Рубрика «Проверь себя и оцени свои достижения» в учебнике
<b>Обществознание и естествознание (окружающий мир)</b>					
1	Окружающий мир	Плешаков А. А. Окружающий мир. <b>Примерные рабочие программы.</b> Предметная линия учебников системы "Школа России". 1-4 классы: учеб. пособие для общеобразоват. организаций/А.А.Плешаков.-3-е изд.,доработ.- М.: Просвещение,2019	Плешаков А. А. Окружающий мир. 1 класс. В 2-х ч.-М.: Просвещение, 2018/19  Плешаков А. А. Окружающий мир. 1 класс. Рабочая тетрадь.В 2-х ч.-М.: Просвещение, 2018	Тимофеева Л.Л.Окружающий мир. <b>Методическое пособие</b> с поурочными разработками. 1 класс: учеб. пособие для общеобразоват. организаций/Л.Л.Тимофеева, И.В.Бутримова.- М.:Просвещение,2017	Рубрика «Проверь себя и оценим свои достижения» в учебнике
2	Окружающий мир	Плешаков А. А. Окружающий мир. <b>Примерные рабочие</b>	Плешаков А.А. Окружающий мир.2 класс В 2-х ч.-	Плешаков А.А.Окружающий мир. <b>Методические рекомендации.</b> 2 класс:	Рубрика «Проверь себя и оценим свои достижения» в учебнике

		<p><b>программы.</b> Предметная линия учебников системы "Школа России". 1-4 классы: учеб. пособие для общеобразоват. организаций/А.А.Плешако в.-3-е изд.,доработ.- М.: Просвещение,2019</p>	<p>М.:Просвещение,2019</p>	<p>учебное пособие для общеобразовательных организаций/ А. А. Плешаков, Н.М. Белянкова, А.Е.Соловьёва .-М.:Просвещение,2019.</p> <p>Тимофеева Л.Л.Окружающий мир. <b>Методическое пособие</b> с поурочными разработками.2 класс: учеб. пособие для общеобразоват. организаций/Л.Л.Тимофеева, И.В.Бутримова.- М.:Просвещение,2019</p>	
3	Окружающий мир	<p>Плешаков А. А. Окружающий мир. Примерные <b>рабочие программы.</b> Предметная линия учебников системы "Школа России". 1-4 классы: учеб. пособие для общеобразоват. организаций/А.А.Плешако в.-3-е изд.,доработ.- М.: Просвещение,2019</p>	<p>Плешаков А.А. Окружающий мир.3 класс В 2-х ч..- М.:Просвещение,2019</p>	<p>Плешаков А.А.Окружающий мир. <b>Методические рекомендации.</b> 3 класс: учебное пособие для общеобразовательных организаций/ А. А. Плешаков, Н.М. Белянкова, А.Е.Соловьёва .-М.:Просвещение,2019.</p> <p>Тимофеева Л.Л.Окружающий мир. <b>Методическое пособие</b> с поурочными разработками.3 класс: учеб. пособие для общеобразоват. организаций/Л.Л.Тимофеева, И.В.Бутримова.- М.:Просвещение,2019</p>	<p>Рубрика «Проверь себя и оценим свои достижения» в учебнике</p>

4	Окружающий мир	Плешаков А. А. Окружающий мир. Примерные <b>рабочие программы</b> . Предметная линия учебников системы "Школа России". 1-4 классы: учеб. пособие для общеобразоват. организаций/А.А.Плешаков. -3-е изд.,доработ.- М.: Просвещение,2019	Плешаков А.А. Окружающий мир.4 класс В 2-х ч..- М.:Просвещение,2019	Плешаков А.А.Окружающий мир. <b>Методические рекомендации</b> . 4 класс: учебное пособие для общеобразовательных организаций/ А. А. Плешаков, Н.М. Белянкова, А.Е.Соловьёва .-М.:Просвещение,2019.  Тимофеева Л.Л.Окружающий мир. <b>Методическое пособие</b> с поурочными разработками.4 класс: учеб. пособие для общеобразоват. организаций/Л.Л.Тимофеева, И.В.Бутримова.- М.:Просвещение,2019	Рубрика «Проверь себя и оценим свои достижения» в учебнике
<b>Основы религиозных культур и светской этики (предметная область)</b>					
4	Основы религиозных культур и светской этики	Основы религиозных культур и светской этики: 4 класс : рабочая программа / авт-сост. Т. Д. Шапошникова, К. В. Савченко. — М. : Дрофа, 2017.	Основы духовно-нравственной культуры народов России. Основы религиозных культур и светской этики. 4 класс (4-5 класс): учебник/А.А.Шемшурин, Н.М.Брундчукова,Р. Н.Демин,К.В.Савченко,Т.Д.Шапошников а;под	Катышева, И. Б. Основы светской этики. <b>Методическое пособие</b> к учебнику А. А. Шемшурина, Н. М. Брунчуковой, Р. Н. Демина и др. «Основы светской этики. 4 кл.» / И. Б. Катышева, К. В. Савченко, Т. Д. Шапошников а ; под ред. Т. Д. Шапошниковой. — М. : Дрофа, 2018	

			ред. Т.Д. Шапошниковой. – М.: Дрофа, 2014-2019		
		<p>Основы религиозных культур и светской этики. Сборник <b>рабочих программ</b>. 4 класс : пособие для учителей общеобразоват. организаций / [А. Я. Данилюк и др.]. — М. : Просвещение, 2019</p>	<p>Кураев А.В. Основы православной культуры народов. - М.: Просвещение, 2014/15</p>	<p>Обернихина Г. А. Основы религиозных культур и светской этики. Основы православной культуры. <b>Методическое пособие</b>. 4 класс : пособие для учителей общеобразоват. организаций / Г. А. Обернихина. — М. : Просвещение, 2014</p>	



		<p>Основы религиозных культур и светской этики. Сборник <b>рабочих программ</b>. 4 класс : пособие для учителей общеобразоват. организаций / [А. Я. Данилюк и др.]. — М. : Просвещение, 2019</p>	<p>Беглов А.Л., Саплина Е.В., Токарева Е.С. и др. Основы религиозных культур и светской этики. Основы мировых религиозных культур. — М.:Просвещение,2019</p>	<p>Мацыяка Е. В. Основы религиозных культур и светской этики. Основы мировых религиозных культур. <b>Методическое пособие</b>. 4 класс : учеб. пособие для общеобразоват. организаций / Е. В. Мацыяка. — М. : Просвещение, 2017.</p> <p>Основы мировых религиозных культур: <b>Поурочные разработки: Технологические карты уроков</b>: 4 класс: Пособие для учителей общеобразовательных организаций./ И. А. Бубнова, М. В. Бойкина, Н. И. Роговцева. — М.; СПб.: Просвещение, 2016</p>	
		<p>Основы религиозных культур и светской этики. Сборник <b>рабочих программ</b>. 4 класс : пособие для учителей общеобразоват. организаций / [А. Я. Данилюк и др.]. — М. : Просвещение, 2019</p>	<p>Членов М.А., Миндрин Г.А., Глоцер А.В. Основы религиозных культур и светской этики. Основы иудейской культуры.- М.:Просвещение,2019</p>	<p>Савченко К.В. Основы религиозных культур и светской этики. Основы иудейской культуры. <b>Методическое пособие</b>. 4 класс : учеб. пособие для учителей общеобразоват. организаций / К. В. Савченко. — 2-е изд., доп. — М. : Просвещение, 2017</p>	
<b>Искусство (предметная область)</b>					
1	Музыка	Музыка. <b>Рабочие программы</b> . Предметная	Критская Е.Д., Сергеева Г.П.,	Критская Е. Д., Сергеева Г. П., Шмагина Т. С. Уроки музыки.	

		линия учебников Г.П.Сергеевой,Е.Д.Критской: пособие для учителей общеобразоват.организаций.1-4 классы.- М.:Просвещение,2014	Шмагина Т.С. Музыка.1 класс. -М.: Просвещение, 2018/19	<b>Поурочные разработки.</b> 1-4 классы.- М.:Просвещение,2019 Музыка.1 класс. Фонохрестоматия к учебнику (CD)	
2	Музыка	Музыка. <b>Рабочие программы.</b> Предметная линия учебников Г.П.Сергеевой, Е.Д.Критской: пособие для учителей общеобразоват.организаций.1-4 классы.- М.:Просвещение,2014	Критская Е.Д., Сергеева Г.П., Шмагина Т.С. Музыка.2 класс. -М.: Просвещение, 2019	Критская Е. Д., Сергеева Г. П., Шмагина Т. С.Уроки музыки. <b>Поурочные разработки.</b> 1-4 классы.- М.:Просвещение,2019  Музыка.2 класс. Фонохрестоматия к учебнику (CD)	
3	Музыка	Музыка. <b>Рабочие программы.</b> Предметная линия учебников Г.П.Сергеевой, Е.Д.Критской: пособие для учителей общеобразоват.организаций.1-4 классы.- М.:Просвещение,2014	Критская Е.Д., Сергеева Г.П., Шмагина Т.С. Музыка.3 класс. -М.: Просвещение, 2019	Критская Е. Д., Сергеева Г. П., Шмагина Т. С.Уроки музыки. <b>Поурочные разработки.</b> 1-4 классы.- М.:Просвещение,2019  Музыка.3 класс. Фонохрестоматия к учебнику (CD)	
4	Музыка	Музыка. <b>Рабочие программы.</b> Предметная линия учебников Г.П.Сергеевой, Е.Д.Критской: пособие для учителей	Критская Е.Д., Сергеева Г.П., Шмагина Т.С. Музыка.4 класс. -М.: Просвещение, 2019	Критская Е. Д., Сергеева Г. П., Шмагина Т. С.Уроки музыки. <b>Поурочные разработки.</b> 1-4 классы.- М.:Просвещение,2019  Музыка.4 класс.	

		общеобразоват.организаций.1-4 классы.- М.:Просвещение,2014		Фонохрестоматия к учебнику (CD)	
1	Изобразительное искусство	Изобразительное искусство. <b>Рабочие программы.</b> Предметная линия учебников под редакцией Б. М. Неменского. 1—4 классы : пособие для учителей общеобразоват. организаций / [Б. М. Неменский, Л. А. Неменская, Н. А. Горяева и др.]; под ред. Б. М. Неменского. —М. : Просвещение, 2015	Неменская Л.А. Изобразительное искусство. Ты изображаешь, украшаешь, строишь. 1 класс: <b>учеб.</b> для общеобразоват.организаций/Л.А.Неменская; под ред. Б.М.Неменского.-М.: Просвещение, 2018/19	Уроки изобразительного искусства. <b>Поурочные разработки.</b> 1-4 классы: учебное пособие для общеобразовательных организаций /Б.М.Неменский и др.]; под ред.Б.М.Неменского.- 5-е изд.-М.: Просвещение,2019	
2	Изобразительное искусство	Изобразительное искусство. <b>Рабочие программы.</b> Предметная линия учебников под редакцией Б. М. Неменского. 1—4 классы : пособие для учителей общеобразоват. организаций / [Б. М. Неменский, Л. А. Неменская, Н. А. Горяева и др.]; под ред. Б. М. Неменского. —М. : Просвещение, 2019	Неменская Л.А., Коротеева Е.И.,Горяева Н.А./Под ред. Неменского Б.М.Изобразительное искусство.2 класс.- М.:Просвещение,2019	Уроки изобразительного искусства. <b>Поурочные разработки.</b> 1-4 классы: учебное пособие для общеобразовательных организаций /Б.М.Неменский и др.]; под ред.Б.М.Неменского.- 5-е изд.-М.: Просвещение,2019	

3	Изобразительное искусство	Изобразительное искусство. <b>Рабочие программы.</b> Предметная линия учебников под редакцией Б. М. Неменского. 1—4 классы : пособие для учителей общеобразоват. организаций / [Б. М. Неменский, Л. А. Неменская, Н. А. Горяева и др.]; под ред. Б. М. Неменского. —М. : Просвещение, 2019	Неменская Л.А., Коротеева Е.И.,Горяева Н.А./Под ред. Неменского Б.М.Изобразительное искусство.3 класс.- М.:Просвещение,2019	Уроки изобразительного искусства. <b>Поурочные разработки.</b> 1-4 классы: учебное пособие для общеобразовательных организаций /Б.М.Неменский и др.]; под ред.Б.М.Неменского.- 5-е изд.-М.: Просвещение,2019	
4	Изобразительное искусство	Изобразительное искусство. <b>Рабочие программы.</b> Предметная линия учебников под редакцией Б. М. Неменского. 1—4 классы : пособие для учителей общеобразоват. организаций / [Б. М. Неменский, Л. А. Неменская, Н. А. Горяева и др.]; под ред. Б. М. Неменского. —М. : Просвещение, 2019	Неменская Л.А., Коротеева Е.И.,Горяева Н.А./Под ред. Неменского Б.М.Изобразительное искусство.4 класс.- М.:Просвещение,2019	Уроки изобразительного искусства. <b>Поурочные разработки.</b> 1-4 классы: учебное пособие для общеобразовательных организаций /Б.М.Неменский и др.]; под ред.Б.М.Неменского.- 5-е изд.-М.: Просвещение,2019	
<b>Технология (предметная область)</b>					
1	Технология	Технология. Сборник примерных <b>рабочих</b>	Лутцева Е.А., Зуева Т.П.Технология.1	Лутцева Е. А. Технология. <b>Методическое пособие с</b>	

		<b>программ.</b> Предметная линия учебников Е.А.Лутцевой и др. Система "Школа России". 1-4 классы.- М.:Просвещение,2019	класс.-М.: Просвещение, 2018/19	поурочными разработками. 1 класс : пособие для учителей общеобразоват. организаций / Е. А. Лутцева, Т. П. Зуева. — 2-е изд. — М. : Просвещение, 2013	
2	Технология	Технология. Сборник примерных <b>рабочих программ.</b> Предметная линия учебников Е.А.Лутцевой и др. Система "Школа России". 1-4 классы.- М.:Просвещение,2019	Лутцева Е.А., Зуева Т.П.Технология.2 класс.-М.: Просвещение, 2019	Лутцева Е. А. Технология. <b>Методическое пособие</b> с поурочными разработками. 2 класс: пособие для учителей общеобразоват. организаций / Е. А. Лутцева, Т. П. Зуева. — М. : Просвещение, 2013	
3	Технология	Технология. Сборник примерных <b>рабочих программ.</b> Предметная линия учебников Е.А.Лутцевой и др. Система "Школа России". 1-4 классы.- М.:Просвещение,2019	Лутцева Е.А., Зуева Т.П.Технология.3 класс.-М.: Просвещение, 2019	Лутцева Е. А. Технология. <b>Методическое пособие</b> с поурочными разработками. 3 класс: пособие для учителей общеобразоват. организаций / Е. А. Лутцева, Т. П. Зуева. — М. : Просвещение, 2013	
4	Технология	Технология. Сборник примерных <b>рабочих программ.</b> Предметная линия учебников Е.А.Лутцевой и др. Система "Школа России". 1-4 классы.- М.:Просвещение,2019	Лутцева Е.А., Зуева Т.П.Технология.4 класс.-М.: Просвещение, 2019	Лутцева Е. А. Технология. <b>Методическое пособие</b> с поурочными разработками. 4 класс: пособие для учителей общеобразоват. организаций / Е. А. Лутцева, Т. П. Зуева. — М. : Просвещение, 2013	Коньшева Н.М.Технология: <b>Итоговая проверочная работа</b> /Н.М.Коньшева.- Смоленск: Ассоциация XXI век,2014
<b>Физическая культура (предметная область)</b>					

1	Физическая культура	Матвеев А.П. Физическая культура. <b>Рабочие программы.</b> Предметная линия учебников А.П.Матвеева. 1-4 классы: пособие для учителей общеобразов. организаций/ А.П.Матвеев-3-е изд.- М.:Просвещение,2014	Матвеев А.П. Физическая культура. 1 класс. - М.: Просвещение, 2018/19	Матвеев А.П. Физическая культура. <b>Методические рекомендации.</b> 1-4 классы/ А.П.Матвеев.-2-е изд.- М.:Просвещение,2014	
2	Физическая культура	Матвеев А.П. Физическая культура. <b>Рабочие программы.</b> Предметная линия учебников А.П.Матвеева. 1-4 классы: пособие для учителей общеобразов. организаций/ А.П.Матвеев-3-е изд.- М.:Просвещение,2014	Матвеев А.П. Физическая культура. 2 класс: учеб. для общеобразовательных организаций/ А.П.Матвеев.- М.: Просвещение,2019	Матвеев А.П. Физическая культура. <b>Методические рекомендации.</b> 1-4 классы/ А.П.Матвеев.-2-е изд.- М.:Просвещение,2014	
3	Физическая культура	Матвеев А.П. Физическая культура. <b>Рабочие программы.</b> Предметная линия учебников А.П.Матвеева. 1-4 классы: пособие для учителей общеобразов. организаций/ А.П.Матвеев-3-е изд.- М.:Просвещение,2014	Матвеев А.П. Физическая культура. 3 класс: учеб. для общеобразовательных организаций/ А.П.Матвеев.- М.: Просвещение,2019	Матвеев А.П. Физическая культура. <b>Методические рекомендации.</b> 1-4 классы/ А.П.Матвеев.-2-е изд.- М.:Просвещение,2014	
4	Физическая культура	Матвеев А.П. Физическая	Матвеев А.П.	Матвеев А.П. Физическая	

		<p>культура. <b>Рабочие программы.</b> Предметная линия учебников А.П.Матвеева. 1-4 классы: пособие для учителей общеобразов. организаций/ А.П.Матвеев-3-е изд.- М.:Просвещение,2014</p>	<p>Физическая культура. 4 класс: учеб. для общеобразовательных организаций/ А.П.Матвеев.- М.: Просвещение,2019</p>	<p>культура. <b>Методические рекомендации.</b>1-4 классы/ А.П.Матвеев.-2-е изд.- М.:Просвещение,2014</p>	
--	--	--	--	--	--

### **3.3.6. Обоснование необходимых изменений в имеющихся условиях соответствия с основной образовательной программой среднего общего образования**

Система условий реализации ООП образовательной организации базируется на результатах проведенной в ходе разработки программы комплексной аналитико - обобщающей и прогностической работы, включающей:

- анализ имеющихся в образовательной организации условий и ресурсов реализации основной образовательной программы среднего общего образования;

- установление степени их соответствия требованиям ФГОС, а также целям и задачам основной образовательной программы образовательной организации, сформированным с учетом потребностей всех участников образовательных отношений;

- выявление проблемных зон и установление необходимых изменений в имеющихся условиях для приведения их в соответствие с требованиями ФГОС НОО;

- разработку с привлечением всех участников образовательных отношений и возможных партнеров механизмов достижения целевых ориентиров в системе условий;

- разработку сетевого графика (дорожной карты) создания необходимой системы условий;

- разработку механизмов мониторинга, оценки и коррекции реализации промежуточных этапов разработанного графика (дорожной карты).

### **3.3.7. Механизм достижения целевых ориентиров в системе условий**

Интегративным результатом выполнения требований к условиям реализации основной образовательной программы начального общего образования образовательной организации является создание и поддержание комфортной развивающей образовательной среды, позволяющей формировать успешную, интеллектуально развитую, творческую личность, способную свободно адаптироваться к социальным условиям, ответственную за свое здоровье и жизнь.

Механизмы достижения целевых ориентиров в системе условий учитывают организационную структуру образовательной организации, взаимодействие с другими субъектами образовательных отношений, иерархию целевых ориентиров, обозначенную в ФГОС НОО и выстроенную в ООП образовательной организации. Одним из механизмов повышения качества образования является система государственно- общественного управления, характерными чертами которой являются совместная деятельность государственных и общественных структур по управлению образовательными организациями; процедура принятия решений, которая включает обязательное согласование проектов решений с представителями общественности.





**План-график мероприятий по формированию необходимой системы условий реализации основной образовательной программы**

Мероприятия по направлению	Документы, обеспечивающие эти мероприятия, их наименование	Результаты и индикаторы	Сроки реализации	Дальнейшее использование результатов	Ответственные
1. Изучение и реализация основной образовательной программы лица с учётом нового ФГОС	1. Основная образовательная программа МБОУ «СОШ пос Новый». 2. Примерная основная образовательная программа НОО	Освоение и реализация ООП НОО Определение соответствия программ необходимым документам.	Август	Реализация ООП НОО	Администрация Учителя нач. классов
2. Курсовая переподготовка учителей начальных классов	ФГОС НОО	Освоение способов проектирования образовательного процесса начальной школы, соответствующего требованиям новых ФГОС	В течение года	Проектирование образовательного процесса педагогами начальной школы, соответствующего требованиям новых ФГОС	Администрация Учителя нач. классов
3. Ознакомление с новыми учебно-методическими комплектами начальной школы, обеспечивающим		Определение списка учебников и учебных пособий.	Август	Использование в учебном процессе УМК отвечающих требованиям ФГОС НОО	Администрация лица Учителя кафедры нач. классов

реализацию ФГОС.					
4.Разработка учебных программ учебных дисциплин, внеурочной деятельности соответствующих требованиям стандарта.	1. Основная образовательная программа. 2. Примерная основная образовательная программа НОО 3. Базисный учебный план начального общего образования	Наличие учебных программ учебных дисциплин, внеурочной деятельности соответствующих требованиям стандарта.	Май	Использование рабочих программ учебных дисциплин, программ внеурочной деятельности в учебном процессе.	Администрация Учителя нач. классов
5. Организация взаимодействия школы и учреждений дополнительного образования.	Базисный учебный план начального общего образования	Заключение соглашений на предоставление образовательных услуг учреждениями доп. образования.	сентябрь	Сотрудничество школы и учреждений доп. образования для организации внеурочной деятельности.	Администрация
6.Разработка и реализация программы родительского просвещения о целях и задачах введения ФГОС.	ФГОС НОО		Март	Просвещение родителей о целях и задачах ФГОС.	Администрация Учителя нач. классов
7.Приведение условий образовательного процесса в соответствие с современными	ФГОС НОО. Основная образовательная программа школы.	Обновление материально-технической и информационно-методической базы	сентябрь	Реализация условий образовательного процесса в соответствии с	Администрация Учителя нач. классов

требованиями, предъявляемыми к качеству начального образования.		ШКОЛЫ		современными требованиями, предъявляемыми к качеству начального образования.	
8.Проведение тематических семинаров для учителей начальных классов по вопросам ФГОС.	ФГОС НОО	Создание плана действий по информированию общественности.	В течение года	Реализация плана действий по информированию общественности.	Администрация Учителя нач. классов
9.Реализация образовательной программы школы.	Основная образовательная программа НОО	Изменение образовательного процесса в начальной школе в соответствии с требованиями нового образовательного стандарта.	сентябрь 2022-2023г.	Реализация образовательной программы .	Администрация Учителя нач. классов
10.Обсуждение проблем, возникающих при работе по новым образовательным стандартам.	ФГОС НОО. Основная образовательная программа.	Корректировка работы, уточнение способов взаимодействия участников образовательного процесса по переводу начальной ступени на работу	январь, апрель	Корректировка работы, уточнение способов взаимодействия участников образовательного процесса.	Администрация Учителя нач. классов

		по образовательным стандартам.			
11.Проведение мониторинговых исследований	Основная образовательная программа.	Определение эффективности способов по переводу начальной школы на работу по новым ФГОС.	сентябрь, май.	Корректиров ка работы педагогов по новым ФГОС	Администрац ия
12 Внутришкольная система оценки качества начального образования	Основная образовательная программа.  План ВШК	Создание методических рекомендации по созданию внутришкольной системы оценки качества начального образования.	Декабрь, май	Преемственн ость начального и среднего звена.	Администрац ия
13.Оформление результатов работы		Выводы о результатах работы.	май	Портфолио ученика, класса	Администрац ия. Учителя нач. классов

### **3.3.7.1. Контроль за состоянием системы условий**

Контроль за состоянием системы условий реализации ООП НОО проводится путем мониторинга с целью эффективного управления процессом ее реализации. Оценке обязательно подлежат: кадровые, психолого-педагогические, финансовые, материально-технические условия, учебно-методическое и информационное обеспечение; деятельность педагогов в реализации психолого-педагогических условий; условий (ресурсов) образовательной организации. Для такой оценки используется определенный набор показателей и индикаторов, а также экспертиза образовательных и учебных программ, проектов, пособий, образовательной среды, профессиональной деятельности специалистов образовательной организации

### **3.3.8. Приложения к основной образовательной программе на учебный год**

1. Учебный план
2. Календарный учебный график
3. План внеурочной деятельности
4. Программное учебно-методическое обеспечение
5. Материально-техническое обеспечение
6. Кадровое обеспечение
7. Фонд оценочных материалов
8. Рабочие программы по учебным предметам, курсам, курсам внеурочной деятельности
9. Аннотации к учебным предметам, курсам